

INDEX MONDIAL DU BOIS RAPPORT GTI MENSUEL

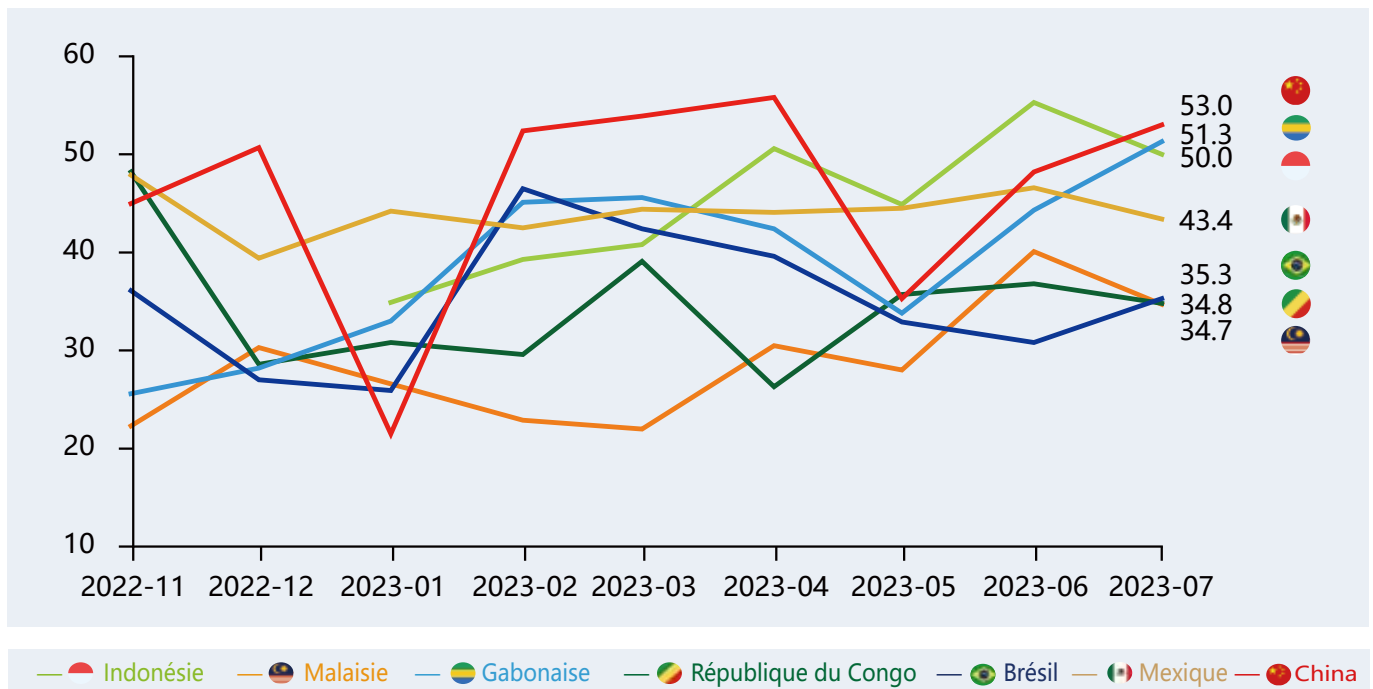
GGSC-No. 7/2023

Le présent rapport a été préparé par GGSC, avec le soutien de l'ITTO et de l'IPIM, et les points focaux de l'Indonésie, de la Malaisie, du Gabonaise, de la République de Congo, du Brésil, du Mexique et de la China.



Vue d' ensemble de l' indice des pays pilotes de la GTI

La politique de stimulation économique est renforcée, le marché chinois du bois connaît une expansion



En juillet 2023, le rapport de l' indice mondial du bois a montré que l' indice GTI-China a clôturé à 53,0%, soit une augmentation de 4,8 points de pourcentage par rapport au mois précédent, et qui est au-dessus de la valeur critique de 50% après deux mois. Sous l'impulsion des politiques de stimulation de la consommation de produits d'ameublement, le marché chinois de l'ameublement et du bois connaît une expansion.

L'indice GTI montre une croissance de 7,0 points de pourcentage, atteignant 51,3%, grâce à des facteurs tels que l'augmentation du volume d'abattage, l'expansion du personnel de production et de gestion, ainsi qu'une distribution plus active. L'indice GTI-Indonésie a reculé de 5,3 points de pourcentage pour atteindre un seuil

(50%), ce qui indique que le niveau global de la transformation et de la fabrication du bois est resté le même que le mois dernier. L'exploitation forestière au Brésil est en train de se stabiliser progressivement,GTI-bien que l'indice brésilien soit toujours en zone de contraction (clôture à 35,3%), la baisse s'est resserrée. Les indices GTI de la Malaisie, de la RDC et du Mexique s'établissent respectivement à 34,7 %, 34,8 % et 43,4 %. Ils continuent de baisser dans la zone de contraction inférieure à 50 %, ce qui témoigne d'une persistance de la situation morose sur le marché du bois.

Depuis le début de l'année, en raison de la contraction continue de la demande sur les marchés internationaux, les pays producteurs de



bois ont été confrontés à des obstacles dans leurs exportations. Au Brésil, certaines entreprises ont signalé avoir mis en place des congés collectifs pour les travailleurs afin de faire face à l'impact de la réduction des exportations. Le marché du bois scié au Mexique connaît une saturation de la demande, ce qui entraîne une baisse des prix sur le marché. Les entreprises cherchent à trouver de nouveaux clients potentiels grâce à des activités de marketing plus de nouvelles politiques visant à sensibiliser à

l'achat vert et à promouvoir une conscience accrue de l'approvisionnement écologique. La RDC a connu une baisse de sa production de bois en raison de l'interdiction d'exportation de grumes. Récemment, la demande des marchés asiatiques, en particulier de la Chine, pour des essences de bois telles que l'Okoumé et l'Ayous, a connu un ralentissement significatif. Les entreprises espèrent que le secteur forestier pourra accroître son soutien aux entreprises et alléger certaines charges fiscales afin de soulager la pression qui pèse sur elles.

Merci aux points focaux des pays pilotes de l'Indonésie, de la Malaisie, du Gabonaise, de la République du Congo, du Brésil, du Mexique et de la China pour leurs soutiens et contributions à l'index GTI.

Liste des points focaux des pays pilotes:

Indonésie:

- Sustainable Forest Management of the Ministry of Environment and Forestry

Malaisie:

- Malaisien Timber Council (MTC)
- Special thanks to Ministry of Plantation Industries & Commodities (MPIC) and Sarawak Timber Association (STA)

Gabonaise:

- Ministry of Water and Forests, Sea and Environment, Responsible for the Climate Plan and Land Use

République du Congo:

- Ministère de l' Economie Forestière

Brésil:

- STCP Engenharia de Projetos Ltda

Mexique:

- National Forestry Commission of Mexico/Comisión Nacional Forestal (CONAFOR)

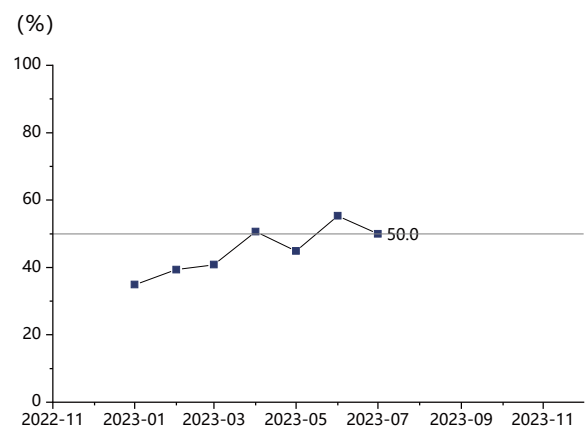
China:

- The Secretariat of the Global Green Supply Chains Initiative (GGSC)

Indice GTI-Indonésie du Juillet 2023

Selon les données du Bureau central des statistiques de l'Indonésie, les exportations cumulées de l'Indonésie au premier semestre de 2023 ont atteint 128,66 milliards de dollars, en baisse de 8,86% par rapport aux 141,07 milliards de dollars de la même période en 2022 ; La valeur des importations a atteint 108,73 milliards de dollars, en baisse de 6,42% en glissement annuel. En particulier au mois de juin, les exportations de l'Indonésie ont connu une baisse de 21,18 % par rapport à la même période de l'année précédente. Cette chute significative des exportations a suscité une attention considérable de la part de divers acteurs. Dans le secteur forestier, l'Indonésie accorde une grande attention à la réglementation de l'Union européenne sur la déforestation zéro. L'Association indonésienne de l'industrie du mobilier et de l'artisanat a déclaré que la mise en œuvre de la réglementation de l'Union européenne sur la déforestation zéro entraînerait une augmentation des coûts de production et de livraison. Si les prix des produits n'augmentent pas, cette réglementation finira par affaiblir leur compétitivité. Le ministre indonésien de l'Environnement et des Forêts a présenté un rapport à la Chambre des représentants sur le taux de déforestation en Indonésie au cours des dernières années. Selon les statistiques, le taux de déforestation en Indonésie diminue chaque année. La superficie de déforestation est passée de 1 090 000 hectares en 2015 à 107 000 hectares en 2022. Pour surveiller la déforestation, les départements gouvernementaux ont développé le Système national de surveillance forestière

Indice GTI-Indonésie



(Simontana) pour enregistrer la situation des forêts indonésiennes.

En Juillet de cette année, le secteur indonésien de la fabrication du bois a connu une situation économique similaire à celle du mois précédent. GTI-Les entreprises indonésiennes ont signalé une réduction des commandes de grumes de la part des entreprises japonaises. Certaines entreprises ont également constaté que les acheteurs sont de plus en plus exigeants en matière d'achat de grumes, notamment en demandant la certification FSC, mais les prix d'achat restent inchangés. Cela a entraîné une augmentation de la pression sur les coûts pour les entreprises. Ce mois-ci, l'indice GTI-Indonesia a enregistré 50,0%, en baisse de 5,3 points de pourcentage par rapport au mois précédent, et en dessous de la valeur critique (50%) , indiquant que la situation de production et d' exploitation des entreprises forestières dominantes représentées par l' indice GTI-Indonesia a été essentiellement stable par rapport au mois précédent.

GTI-Les entreprises Indonésie ont principalement des difficultés à faire des retours d' expérience

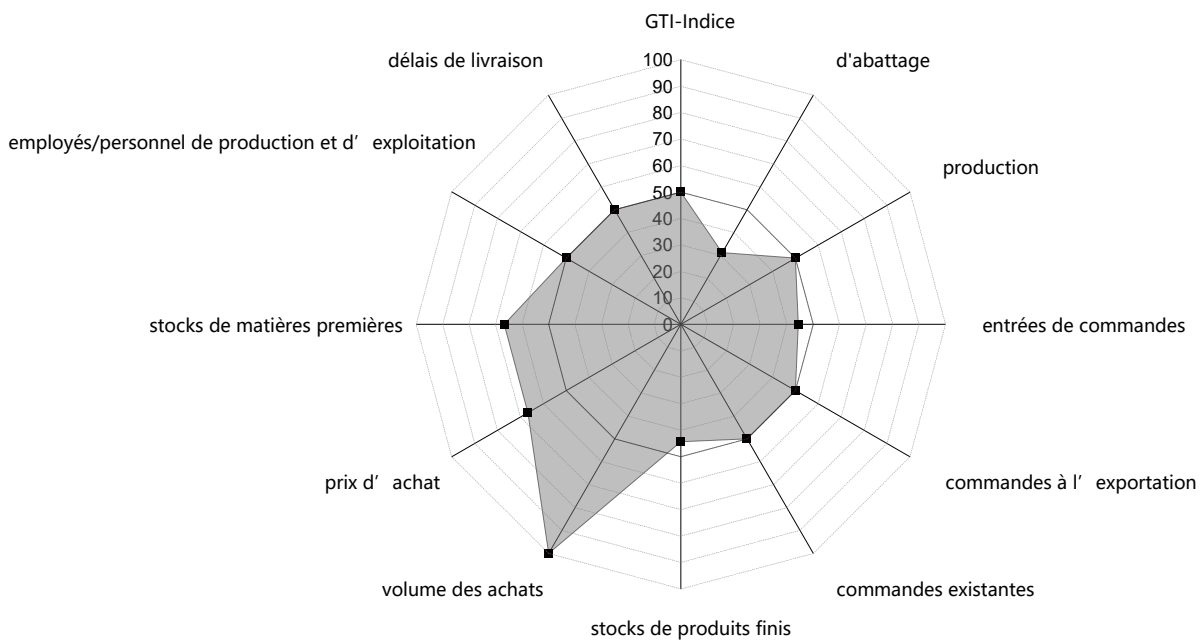
- Les commandes des entreprises productrices de grumes ont diminué, et en même temps, les prix de vente des grumes sont bas. D'autre part, la hausse des prix du carburant a entraîné des coûts de production qui dépassent souvent le prix de vente des grumes. Cela a considérablement affecté les performances des entreprises.
- Le marché japonais du contreplaqué, qui est l'une des principales destinations d'exportation pour le contreplaqué indonésien, reste morose. La demande des entreprises de contreplaqué utilisant des grumes provenant de la gestion forestière est en baisse, ce qui entraîne une réduction supplémentaire des commandes de grumes de la part des acheteurs.
- Les acheteurs ont des exigences strictes en matière de qualité pour l'achat de grumes : elles doivent être de haute qualité, sans défauts et certifiées FSC. Cependant, les prix d'achat restent les mêmes qu'auparavant. De plus, les acheteurs effectuent des inspections sur place avant le chargement et le transport des grumes vers les usines de transformation. Ces exigences strictes en matière de qualité entraînent une lenteur dans les opérations sur le terrain.

GTI-Suggestions de commentaires d'entreprises Indonésie

- En réponse à la baisse des commandes de l'industrie et aux bas prix des grumes, les entreprises peuvent ajuster leurs politiques d'exploitation en réduisant la production en fonction de la demande de l'industrie. En outre, il est nécessaire que le gouvernement intervienne en améliorant l'approvisionnement et le développement du marché intérieur des produits en bois, tout en récompensant les entreprises engagées dans une gestion forestière durable.
- En plus d'explorer de nouveaux marchés pour les grumes, les entreprises doivent continuer à communiquer avec leurs acheteurs actuels et potentiels. Elles doivent également s'efforcer d'améliorer leur efficacité dans toutes leurs activités.
- Il est nécessaire de réaliser des percées politiques pour stimuler les exportations et développer le marché intérieur afin de revitaliser l'industrie du contreplaqué. En outre, il faut promouvoir et encourager les entreprises à adopter une gestion forestière durable et à utiliser des produits en bois certifiés légalement.
- Les entreprises doivent faire de leur mieux pour répondre aux exigences strictes des acheteurs. Les entreprises peuvent vendre les grumes qui ne répondent pas aux exigences strictes des matières premières pour le contreplaqué à des scieries à un prix plus bas. Pour faire face à la hausse croissante des prix du carburant, les entreprises doivent optimiser l'utilisation de leurs équipements lourds et exercer un contrôle strict sur leur production.
- Les entreprises peuvent effectuer des prévisions météorologiques afin de limiter l'impact des précipitations sur les opérations en extérieur.

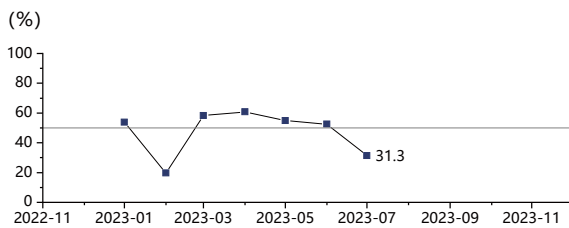
Sous-indice de GTI-Indonésie (%)

En termes de sous-indice de GTI-Indonesia, en Juillet 2023, 3 sous-indices du volume des achats, du prix des achats, des stocks principaux de matières premières étaient au-dessus de la valeur critique, tandis que 5 indices des commandes de production, les commandes d'exportation, les commandes existantes, les personnels de production et d' exploitation et les délais de livraison sont clôturés la valeur critique et 3 sous-indices restants en dessous de la valeur critique.

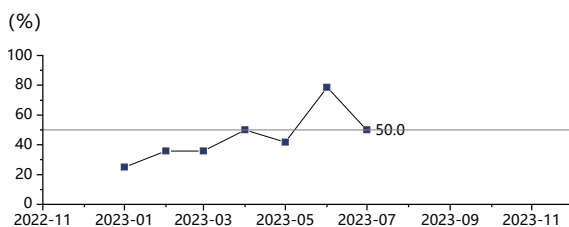


Sous-indice de GTI-Indonésie (%)

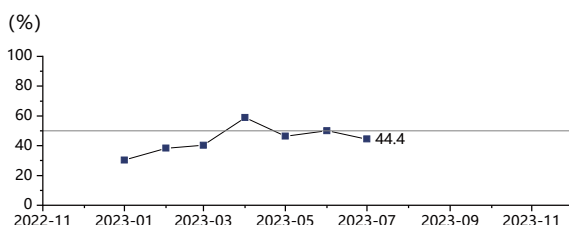
L' indice d'abattage était de 31,3%, en baisse de 21,2 points de pourcentage par rapport au mois précédent et en dessous de la valeur critique, montrant que ce mois-ci la volume d'abattage des entreprises forestières dominantes représentées par l' indice GTI-Indonesia a diminué par rapport au mois précédent.



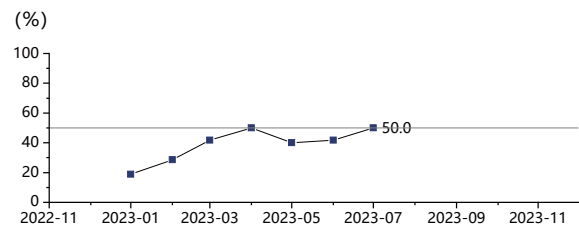
L' indice de production était 50,0%, en hausse de 28,6 points de pourcentage par rapport au mois précédent, et en dessous de la valeur critique, montrant que le volume de production de l' indice GTI-Indonesia représente les entreprises forestières dominantes représentées ce mois-ci a fondamentalement la même que le mois précédent.



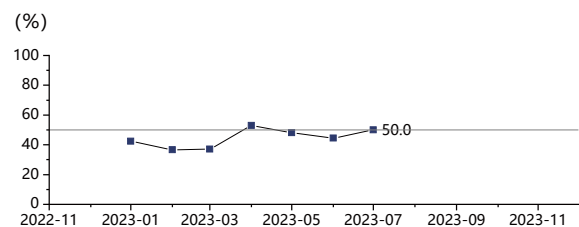
L' indice des nouvelles de commandes s' est établi à 44,4%, en baisse de 5,6 points de pourcentage par rapport au mois précédent, et en dessous de la valeur critique, ce qui reflète le fait le nombre de nouvelles commandes pour les entreprises forestières dominantes représentées par l' indice GTI-Indonesia ce mois-ci a diminué par rapport au mois précédent.



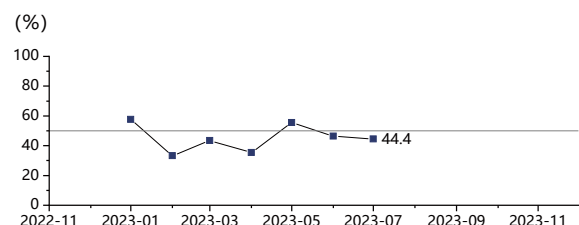
L' indice des commandes à l' exportation était de 50,0%, en hausse de 8,3 points de pourcentage, et au-dessus de la valeur critique, reflétant les avantages représentés par l' indice GTI-Indonesia, le nombre de commandes à l' exportation de la plupart des entreprises forestières dominantes représentées est resté inchangé par rapport au mois précédent.



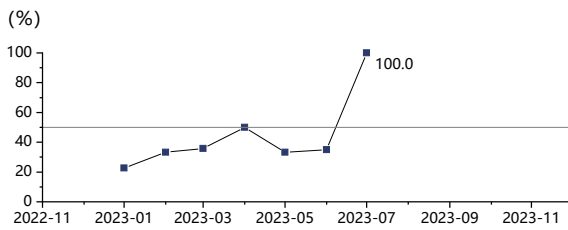
L' indice des commandes existantes était de 50,0%, en hausse de 5,6 points de pourcentage par rapport au mois précédent et au-dessus de la valeur critique, reflétant que le nombre de commandes non livrée des entreprises forestières dominantes représentées par l' indice GTI-Indonesia a inchangé par rapport au mois précédent.



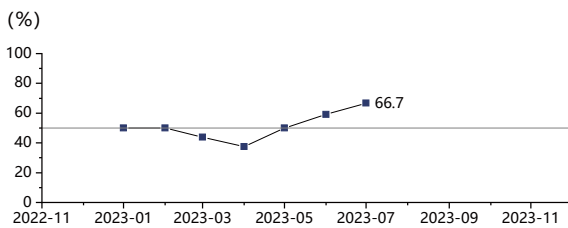
L' indice des stocks de produits finis était de 44,4%, en baisse de 1,9 points de pourcentage par rapport au mois précédent, deux mois consécutifs en dessous de la valeur critique, reflétant que les stocks de produits finis des entreprises forestières dominantes représentées par l' indice GTI-Indonesia ont diminué par rapport au mois précédent.



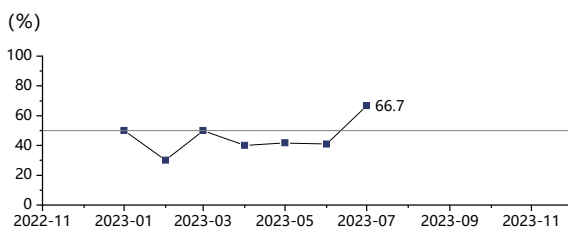
L' indice du volume des achats a été de 100,0%, en hausse de 65,0 points de pourcentage par rapport au mois précédent, et au-dessus de la valeur critique, reflétant la augmentation du volume des achats des entreprises forestières dominantes représentées par l' indice GTI-Indonesia par rapport au mois précédent.



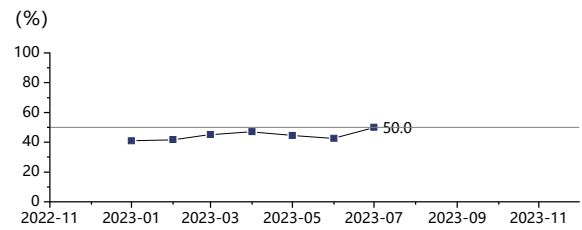
L' indice des prix d' achat était de 66,7%, en hausse de 7,6 points de pourcentage par rapport au mois précédent, deux mois consécutifs au-dessus de la valeur critique, montrant que ce mois-ci le prix d' achat des entreprises forestières dominantes représentées par l' indice GTI-Indonesia a augmenté par rapport au mois précédent.



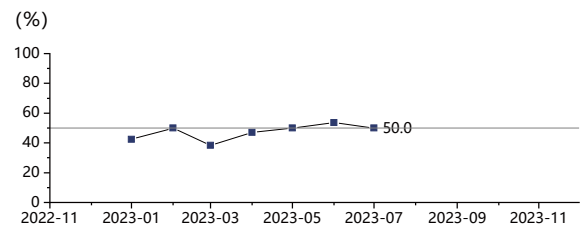
Le principal indice des stocks de matières premières était de 66,7%, en hausse de 25,8 points de pourcentage par rapport au mois précédent et au-dessus de la valeur critique, montrant que ce mois-ci les stocks de matières premières des entreprises forestières dominantes représentées par l' indice GTI-Indonesia a augmenté par rapport au mois précédent.



L' indice du personnel de production et d' exploitation était de 50,0%, en hausse de 7,4 points de pourcentage par rapport au mois précédent et au-dessus de la valeur critique après six mois, reflétant que le personnel de production et d' exploitation employé par les entreprises forestières dominantes représentées par l' indice GTI-Indonesia a été essentiellement stable par rapport au mois précédent.



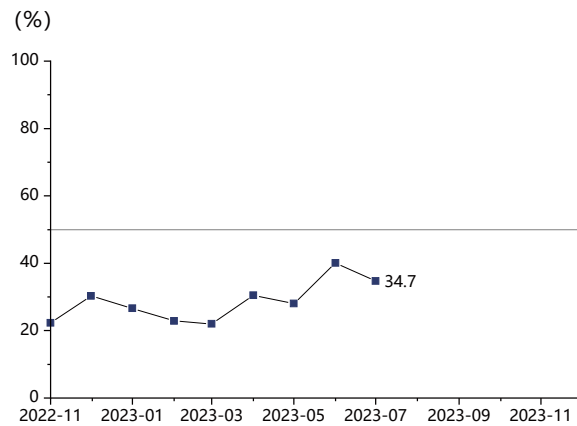
L' indice des délais de livraison du fournisseur était de 50,0%, en baisse de 3,7 points de pourcentage par rapport au mois précédent, et en dessous de la valeur critique, reflétant que l' indice de délai de livraison du fournisseur des entreprises forestières dominantes représentées par l' indice GTI-Indonesia est resté inchangé par rapport au mois précédent.



Indice GTI-Malaisie du Juillet 2023

Les données publiées par le département des statistiques de la Malaisie le 20 Juillet ont montré qu’ au cours du premier semestre de cette année, les importations et les exportations totales du commerce extérieur de la Malaisie se sont élevées à 1 288 milliards de ringgit, en baisse de 4,6% en glissement annuel. De ce nombre, les exportations agricoles ont diminué de 25,1 % sur un an et celles de la fabrication de 3 % sur un an. En juin, les importations et exportations totales de la Malaisie se sont élevées à 222,1 milliards de ringgit, en baisse de 14,1% en glissement annuel des exportations et de 18,9% des importations, la plus forte baisse cette année. Dans le domaine du bois, les États-Unis sont la principale destination des exportations malaisiennes de meubles en bois, touchés par l’ impact de la hausse des taux d’ intérêt de la Réserve fédérale sur le marché du logement, la demande de meubles en bois aux États-Unis a diminué ; Singapour, deuxième marché d’ exportation en importance pour les meubles en bois malaisiens, a augmenté ses importations de meubles en bois au début de 2023, compensant partiellement l’ impact de la baisse des importations américaines sur les exportations malaisiennes de meubles en bois. Le Conseil malaisien du bois (MTC) a fait état d'une diminution de près de 40 % des exportations de meubles en bois à destination de la Malaisie au

Indice GTI-Malaisie



cours des quatre premiers mois de 2023. Pour mieux aider les entreprises à trouver des opportunités d’ exportation, la Malaisie External Trade Development Corporation (MATRADE) et le Malaisien Timber Council (MTC) ont réussi à jumeler 88 producteurs malaisiens de produits du bois avec des clients de 23 pays, dont les États-Unis, le Japon et la China, avec une commande totale à l’ exportation de 147 millions de ringgit.

En Juillet de cette année, le marché malaisien du bois était encore relativement atone, et les entreprises malaisiennes de GTI ont signalé que la demande étrangère était plus faible et que la demande de matériaux de construction était faible, ce qui a entraîné une baisse des prix du bois et une insuffisance des commandes. Ce mois-ci, l’ indice GTI-Malaisie a enregistré 34,7%, en baisse de 5,4

points de pourcentage par rapport au mois précédent, et en dessous de la valeur critique (50%) pendant neuf mois consécutifs, indiquant que la situation de production et d' exploitation des entreprises forestières dominantes représentées par l' indice GTI-Malaisie a

contracté par rapport au mois précédent, mais la baisse a été considérablement augmenté par rapport au mois précédent, mais le degré de rétrécissement s' est intensifié.

GTI-Les entreprises Malaisie ont principalement des difficultés à faire des retours d' expérience

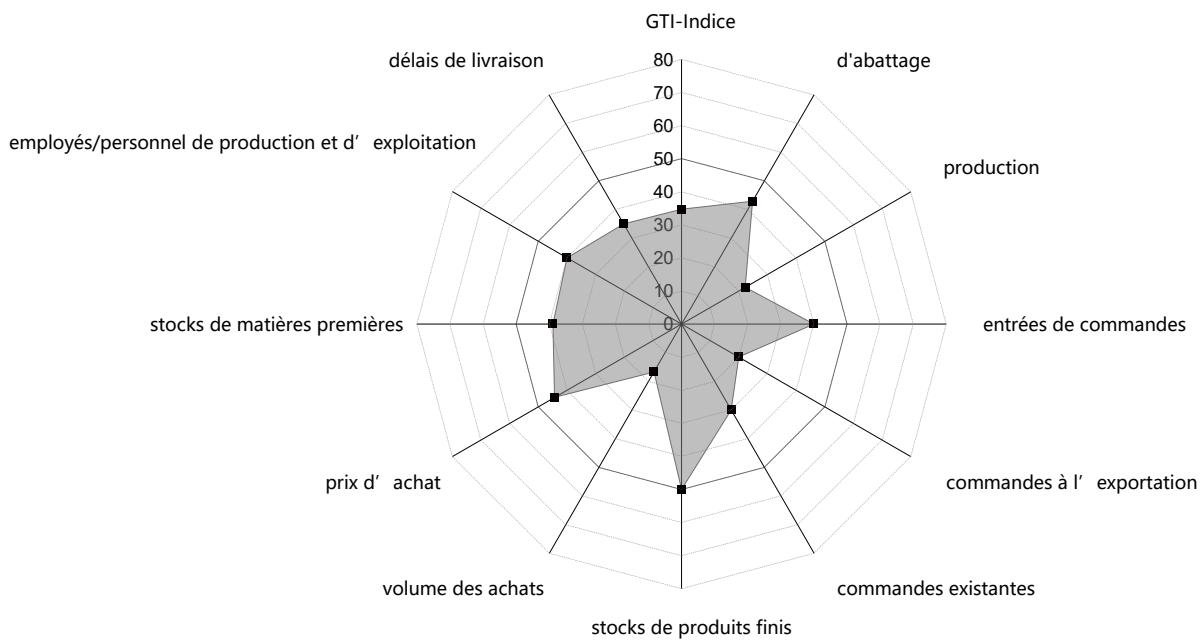
- Le nombre de main-d' œuvre et de commandes sont insuffisantes.
- Les prix des matières premières sont plus élevés.
- La faible croissance du marché a entraîné une diminution des commandes de transformation de bois scié.
- Les commandes à l' exportation ont diminué.
- La demande outre-mer est plus faible et le fret maritime ralentit.
- Les prix du contreplaqué ont chuté.
- La faiblesse de la demande de matériaux de construction a contribué à faire baisser les prix du marché du bois.

GTI-Suggestions de commentaires d' entreprises Malaisie

- Ouvrir les marchés et trouver de la main-d' œuvre.
- Contrôler les coûts de production.
- Les départements gouvernementaux augmentent les budgets pour les édifices publics afin de stimuler la demande de matériaux de la construction et de mobilier résidentiel/du bureau.
- Travailler en étroite collaboration avec les clients pour développer le marché du bois scié Acacia.

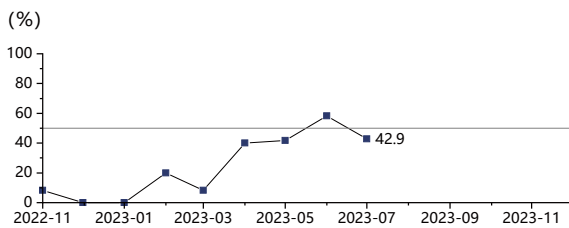
Sous-indice de GTI-Malaisie (%)

En termes de sous-indice de GTI-Malaisie, en Juillet 2023, seulement 1 sous-indice des stocks de produits finis était clôturé la valeur critique, et les 10 autres sous-indices étaient en dessous de la valeur critique.

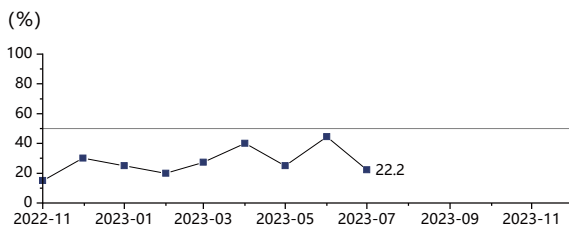


Sous-indice de GTI-Malaisie (%)

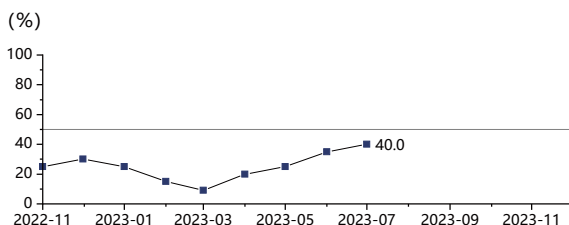
L' indice d'abattage était de 42,9%, en baisse de 15,4 points de pourcentage par rapport au mois précédent et en dessous de la valeur critique, montrant que ce mois-ci la volume d'abattage des entreprises forestières dominantes représentées par l' indice GTI-Malaisie a diminué par rapport au mois précédent.



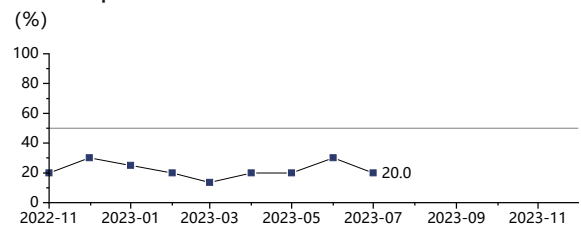
L' indice de production était 22,2%, en baisse de 22,2 points de pourcentage par rapport au mois précédent, sept mois consécutifs en dessous de la valeur critique, montrant que la production de l' indice GTI-Malaisie des entreprises forestières dominantes représentées ce mois-ci a diminué par rapport au mois précédent.



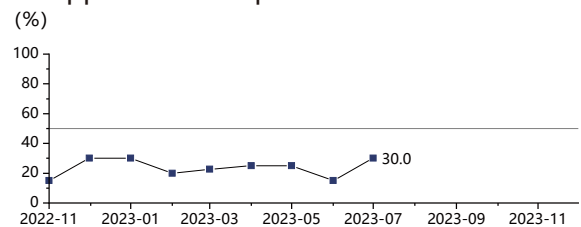
L' indice des nouvelles de commandes s' est établi à 40,0%, en hausse de 5,0 points de pourcentage par rapport au mois précédent, neuf mois consécutifs en dessous de la valeur critique, ce qui reflète le fait le nombre de nouvelles commandes pour les entreprises forestières dominantes représentées par l' indice GTI-Malaisie ce mois-ci a diminué par rapport au mois précédent.



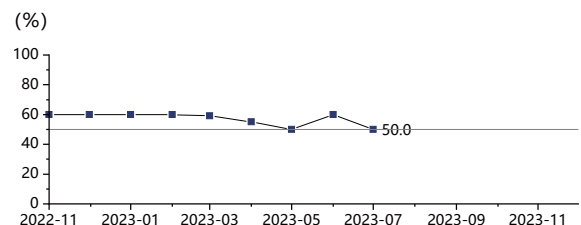
L' indice des commandes à l' exportation était de 20,0%, en baisse de 10,0 points de pourcentage par rapport au mois précédent, neuf mois consécutifs en dessous de la valeur critique, reflétant les avantages représentés par l' indice GTI-Malaisie, le nombre de commandes à l' exportation des entreprises forestières dominantes représentées a diminué par rapport au mois précédent.



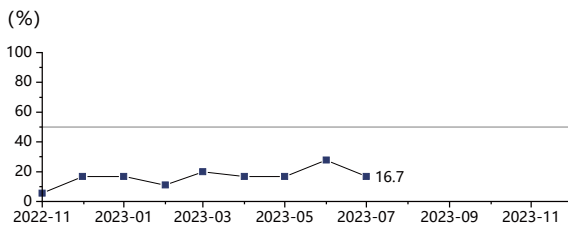
L' indice des commandes existantes était de 30,0%, en hausse de 15,0 points de pourcentage par rapport au mois précédent, neuf mois consécutifs en dessous de la valeur critique, reflétant que le nombre de commandes non livrées des entreprises forestières dominantes représentées par l' indice GTI-Malaisie ont enregistré une baisse des commandes non livrées par rapport au mois précédent.



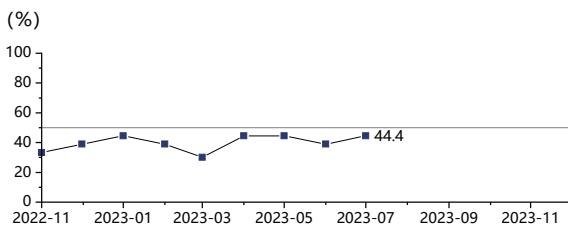
L' indice des stocks de produits finis était de 50,0%, en baisse de 10,0 points de pourcentage par rapport au mois précédent, et en dessous de la valeur critique, reflétant que les stocks de produits finis des entreprises forestières dominantes représentées par l' indice GTI-Malaisie sont restés inchangés par rapport au mois précédent.



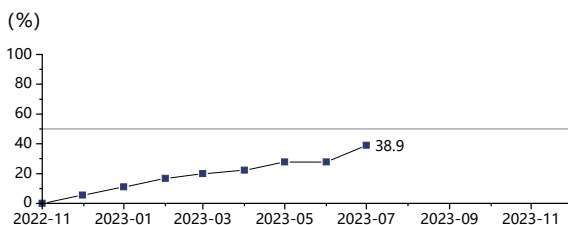
L' indice du volume des achats a été de 16,7%, en baisse de 11,1 points de pourcentage par rapport au mois précédent, neuf mois consécutifs en dessous de la valeur critique, reflétant la baisse du volume des achats des entreprises forestières dominantes représentées par l' indice GTI-Malaisie par rapport au mois précédent.



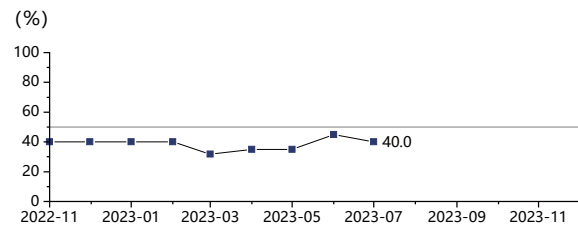
L' indice des prix d' achat était de 44,4%, en hausse de 5,5 points de pourcentage par rapport au mois précédent, neuf mois consécutifs en dessous de la valeur critique, montrant que ce mois-ci le prix d' achat des entreprises forestières dominantes représentées par l' indice GTI-Malaisie a diminué par rapport au mois précédent.



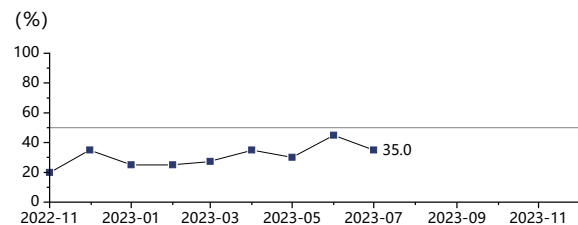
Le principal indice des stocks de matières premières était de 38,9%, en hausse de 11,1 points de pourcentage par rapport au mois précédent, deux mois consécutifs en dessous de la valeur critique, reflétant que les stocks de matières premières des entreprises forestières dominantes représentées par l' indice GTI-Malaisie ont diminué par rapport au mois précédent.



L' indice du personnel de production et d' exploitation était de 40,0%, en baisse de 5,0 points de pourcentage par rapport au mois précédent et neuf mois consécutifs en dessous de la valeur critique, reflétant que le personnel de production et d' exploitation employé par les entreprises forestières dominantes représentées par l' indice GTI-Malaisie a diminué par rapport au mois précédent.



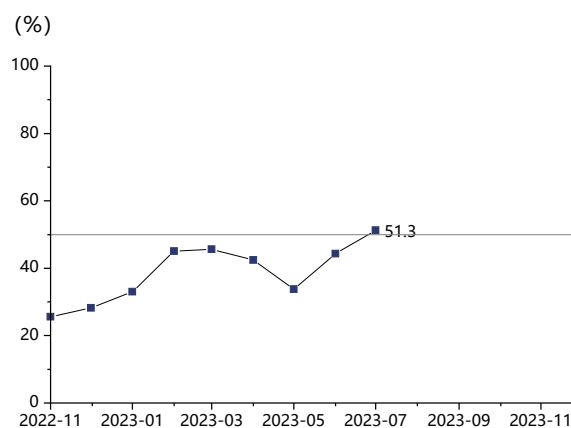
L' indice des délais de livraison du fournisseur était de 35,0%, en baisse de 10,0 points de pourcentage par rapport au mois précédent, neuf mois consécutifs en dessous de la valeur critique, reflétant que l' indice de délai de livraison du fournisseur des entreprises forestières dominantes représentées par l' indice GTI-Malaisie a été plus courts que le mois précédent.



Indice GTI-Gabonaise du Juillet 2023

Les ventes du Gabonaise à ses 10 plus grands exportateurs ont diminué de 13,4 % au premier trimestre de 2023 comparativement au quatrième trimestre de 2022. La Chine reste le principal pays d'exportation du Gabonaise, mais les exportations gabonaises à destination de la Chine ont reculé de 27,9% sur un mois au premier trimestre, principalement affectées par un recul des exportations de manganèse (-68,4%). De plus, les exportations gabonaises de bois vers la Chine ont fortement baissé. Selon les données douanières chinoises, les importations chinoises de bois gabonais se sont élevées à 277 millions de yuans au premier trimestre de cette année, en baisse de 36,09% en glissement annuel (premier trimestre 2022) et de 21,08% en glissement mensuel (quatrième trimestre 2022). Le Gabonaise est actuellement en saison sèche, et le transport ferroviaire est principalement utilisé pour le transport de manganèse et de bois. Selon les informations, l'opérateur ferroviaire du Gabonaise prévoit d'acquérir quatre nouvelles locomotives et 100 wagons spécialement conçus pour le transport de grumes, afin d'augmenter sa capacité de transport de bois. Depuis le 19 juin, le Gabonaise a intensifié les inspections des camions surchargés, et tout véhicule surchargé détecté aux postes de pesée sera retenu aux frais du contrevenant. Par ailleurs, le Gabonaise a interdit les poids lourds les fins de semaine et les jours fériés, ce qui affectera le transport du bois dans une certaine mesure. En Juillet de cette année, le gouvernement Gabo-

Indice GTI-Gabonaise



naise accéléré l'entretien des routes et des voies-ferrées pour soutenir le transport des grumes, mais en raison de capacités limitées, certaines entreprises ont encore des difficultés à transporter les matières premières, ce qui a même fait grimper les prix des matières premières. GTI-Les entreprises gabonaises ont signalé une baisse de la demande du marché, ce qui a entraîné une baisse des ventes de produits et même un arriéré de produits. Les entreprises souhaitent bénéficier d'un soutien concret dans le développement de marchés, la simplification des procédures administratives et l'amélioration de l'efficacité logistique. Ce mois-ci, l'indice GTI-Gabonaise a enregistré 51,3%, en hausse de 7,0 points de pourcentage par rapport au mois précédent, et au-dessus de la valeur critique (50%) pour la première fois, indiquant que la situation de production et d'exploitation des entreprises forestières dominantes représentées par l'indice GTI-Gabonaise a contracté par rapport au mois précédent.

GTI-Les entreprises Gabonaise ont principalement des difficultés à faire des retours d' expérience

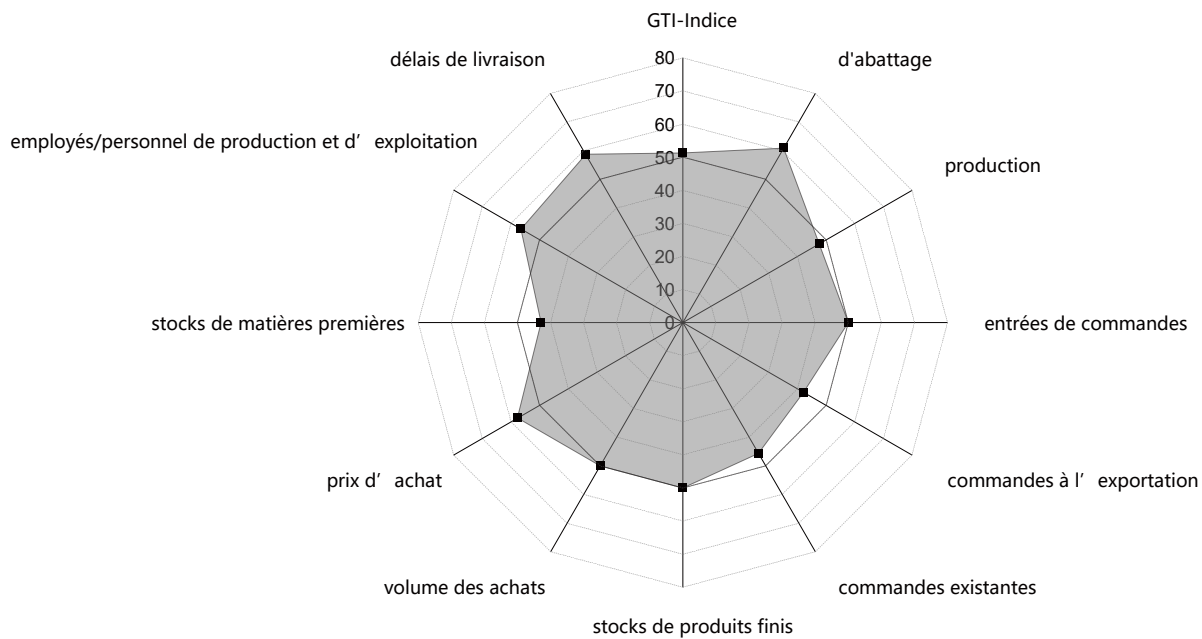
- Les infrastructures routières et ferroviaires sont médiocres et les transports difficiles.
- Les impôts fonciers sont plus élevés.
- Les prix du carburant ont fortement augmenté et sont difficiles à payer pour les entreprises.
- La demande du marché a diminué et les ventes de produits ont diminué.
- Il y a un manque de moyens de transport pour les matières premières, et le prix des matières premières augmente.
- Le nombre de commandes à l' exportation a diminué.
- Trop de formalités administratives.
- Main-d' œuvre insuffisante dans l' usine.
- Un nombre de commande insuffisante entraîne un carnet de commandes de produits.

GTI - Suggestions de commentaires d' entreprises Gabonaise

- Baisser le prix du carburant.
- L' État a mis en place des politiques visant à améliorer les installations de transport.
- Diversifier les produits pour accroître la compétitivité.
- Explorer de nouveaux marchés, trouver des clients potentiels et envisager de nouvelles espèces pour vous.
- L'État intensifie son soutien financier à l'entretien des routes en compensant par le biais de paiements de taxes foncières.
- Accélérer la réception et la distribution des marchandises douanières.

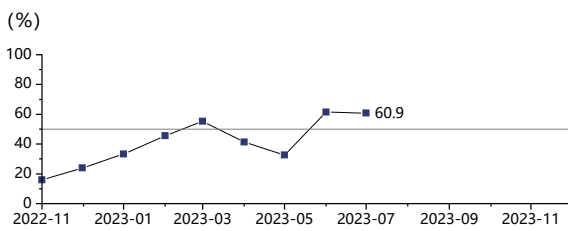
Sous-indice de GTI-Gabonaise (%)

En termes de sous-indice de GTI-Gabonaise, en Juillet 2023, quatre sous-indices d'abattage, de volume des achats, de personnel de production et d' exploitation et de délai de livraison étaient au-dessus de la valeur critique, les 3 sous-indices des nouvelles commandes, des stocks de produits finis et du volume des achats a clôturé la valeur critique et les 4 autres sous-indices étaient en dessous de la valeur critique.

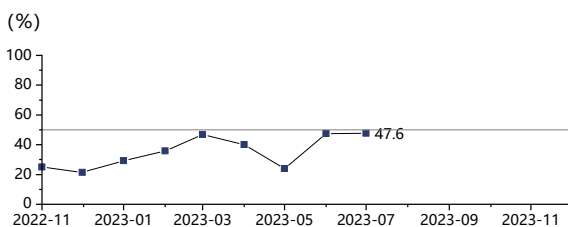


Sous-indice de GTI-Gabonaise (%)

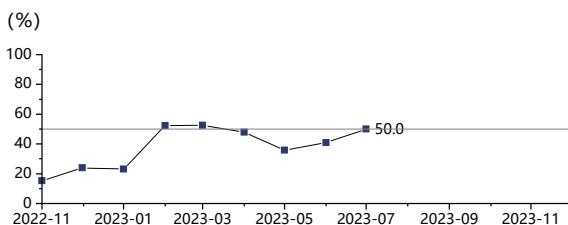
L' indice d'abattage était de 60,9%, en baisse de 0,5 point de pourcentage par rapport au mois précédent, deux mois consécutifs au-dessus de la valeur critique, montrant que ce mois-ci la volume d'abattage des entreprises forestières dominantes représentées par l' indice GTI-Gabonaise a augmenté par rapport au mois précédent.



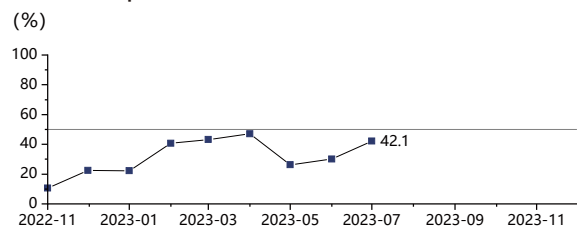
L' indice de production était 47,6%, en hausse de 0,1 point de pourcentage par rapport au mois précédent, neuf mois consécutifs en dessous de la valeur critique, montrant que le volume de production de l' indice GTI-Gabonaise représente les entreprises forestières dominantes représentées ce mois-ci a diminué par rapport au mois précédent.



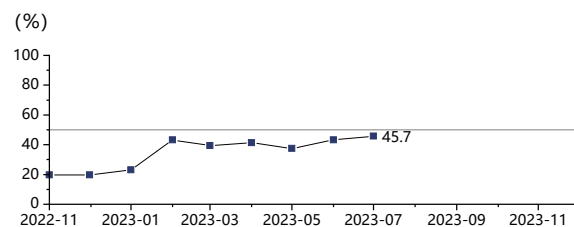
L' indice des nouvelles de commandes s' est établi à 50,0%, en hausse de 9,1 points de pourcentage par rapport au mois précédent, et au-dessus de la valeur critique après trois mois, ce qui reflète le fait le nombre de nouvelles commandes pour les entreprises forestières dominantes représentées par l' indice GTI-Gabonaise ce mois-ci a été essentiellement stable par rapport au mois précédent.



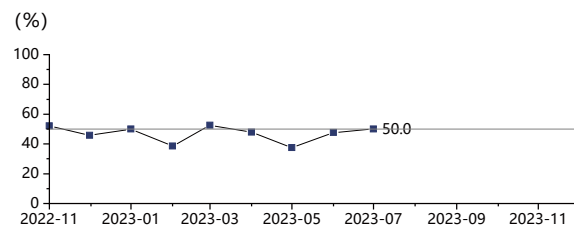
L' indice des commandes à l' exportation était de 42,1%, en hausse de 12,1 points de pourcentage par rapport au mois précédent, neuf mois consécutifs en dessous de la valeur critique, reflétant les avantages représentés par l' indice GTI-Gabonaise, le nombre de commandes à l' exportation des entreprises forestières dominantes représentées a diminué par rapport au mois précédent.



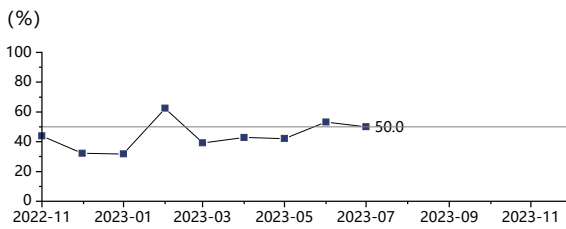
L' indice des commandes existantes était de 45,7%, en baisse de 2,5 points de pourcentage par rapport au mois précédent, neuf mois consécutifs en dessous de la valeur critique, reflétant que le nombre de commandes non livrées des entreprises forestières dominantes représentées par l' indice GTI-Gabonaise ont enregistré une baisse des commandes non livrées par rapport au mois précédent.



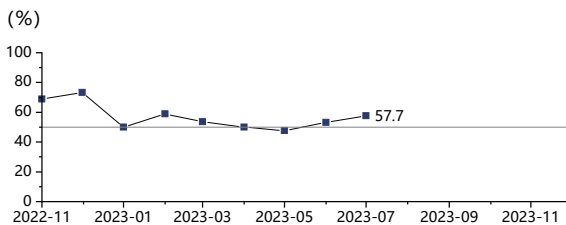
L' indice des stocks de produits finis était de 50,0%, en hausse de 2,3 points de pourcentage par rapport au mois précédent, trois mois consécutifs en dessous de la valeur critique, reflétant que les stocks de produits finis des entreprises forestières dominantes représentées par l' indice GTI-Gabonaise sont restés inchangés par rapport au mois précédent.



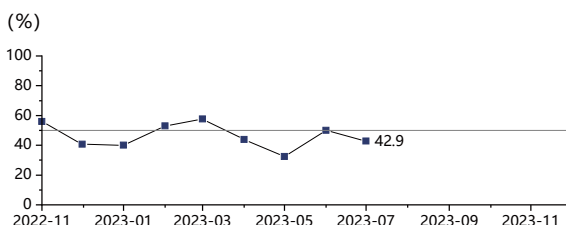
L' indice du volume des achats a été de 50,0%, en baisse de 3,1 points de pourcentage par rapport au mois précédent, et en dessous de la valeur critique, reflétant l' augmentation du volume des achats des entreprises forestières dominantes représentées par l' indice GTI-Gabonaise inchangé par rapport au mois précédent.



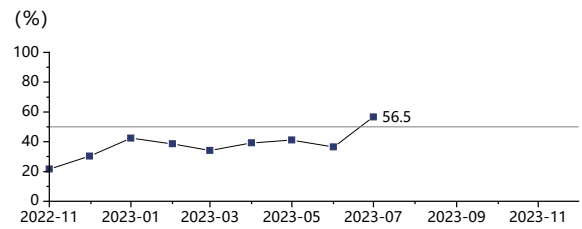
L' indice des prix d' achat était de 57,7%, en hausse de 4,6 points de pourcentage par rapport au mois précédent, deux mois consécutifs au-dessus de la valeur critique, montrant que ce mois-ci le prix d' achat des entreprises forestières dominantes représentées par l' indice GTI-Gabonaise a augmenté par rapport au mois précédent.



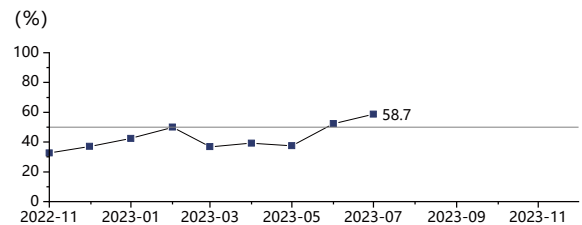
Le principal indice des stocks de matières premières était de 42,9%, en baisse de 7,1 points de pourcentage par rapport au mois précédent et en dessous de la valeur critique, montrant que ce mois-ci les stocks de matières premières des entreprises forestières dominantes représentées par l' indice GTI-Gabonaise a diminué par rapport au mois précédent.



L' indice du personnel de production et d' exploitation était de 56,5%, en hausse de 20,1 points de pourcentage par rapport au mois précédent et huit mois consécutifs au-dessus de la valeur critique, reflétant que le personnel de production et d' exploitation employé par les entreprises forestières dominantes représentées par l' indice GTI-Gabonaise a diminué par rapport au mois précédent.



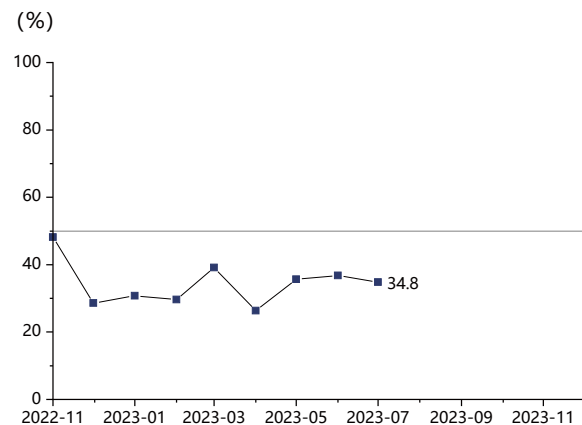
L' indice des délais de livraison du fournisseur était de 58,7%, en hausse de 6,4 points de pourcentage, et deux mois consécutifs au-dessus de la valeur critique, reflétant que le temps de délai de livraison du fournisseur des entreprises forestières dominantes représentées par l' indice GTI-Gabonaise a été prolongé par rapport au mois précédent.



Indice GTI-RDC du Juillet 2023

Selon le rapport du Fonds monétaire international (FMI), la reprise économique de la République du Congo est confrontée à des défis en raison de la baisse des prix du pétrole et de l'augmentation du coût du financement. Des mesures supplémentaires de redressement financier sont nécessaires pour compenser les erreurs passées en matière de finances. Le 19 Juillet, le Conseil d'administration du Fonds monétaire international (FMI) a achevé la troisième revue de l'accord économique avec la République du Congo concernant l'élargissement des arrangements de crédit et a approuvé un décaissement de 43 000 000 de dollars. Ce financement servira à aider le gouvernement de la République du Congo à stabiliser sa politique de développement, maintenir la stabilité macro-économique et renforcer la reprise économique, dans un contexte de hausse des prix des denrées alimentaires, de baisse des prix du pétrole et de resserrement des conditions financières. Dans le secteur forestier, récemment, la demande de variétés telles que l'Okoumé et l'Ayous a connu un ralentissement notable sur les marchés asiatiques(notamment en China). En raison de l'interdiction des exportations de grumes imposée par la République du Congo, les importations chinoises d'Okoumé en juin de

Indice GTI-République du Congo



cette année se sont élevées à seulement 2614 mètres cubes, enregistrant une baisse de 94,86% par rapport à la même période de l'année précédente et une baisse de 89,92% par rapport au mois précédent.

En Juillet 2023, GTI-En Juillet 2023, les entreprises en RDC ont principalement signalé des problèmes liés à l'approvisionnement en carburant, aux frais routiers et aux procédures de gestion administrative. Certaines entreprises ont également mentionné que l'interdiction des exportations de bois non transformé a entraîné une baisse de la production de grumes et une diminution des flux de trésorerie pour les

rentreprises. Les entreprises souhaitent que le secteur forestier accroisse son assistance aux entreprises et accorde des exonérations fiscales partielles afin de soulager leur pression. Ce mois-ci, l'indice GTI-RDC a enregistré 34,8%, en baisse de 2,0 points de pourcentage par rapport

au mois précédent, et est resté en dessous de la valeur critique (50%) pendant neuf mois consécutifs, indiquant que la situation de production et d'exploitation des entreprises forestières dominantes représentées par l'indice GTI-RDC a contracté par rapport au mois précédent.

GTI-Les entreprises du RDC ont principalement des difficultés à faire des retours d'expérience

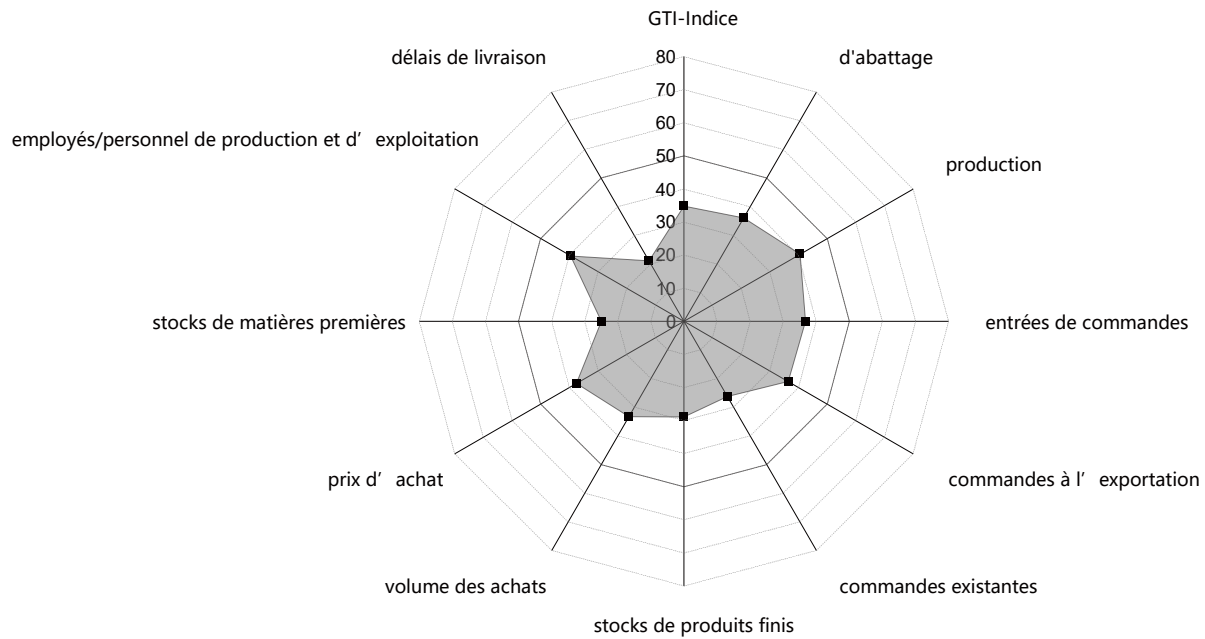
- Les procédures administratives sont inadéquates.
- La difficulté d'approvisionnement en carburant au niveau local est un problème majeur rencontré.
- Les péages routiers sont plus élevés.
- Problèmes avec la rapidité de la logistique ainsi que le transport de l'équipement.
- Les problèmes liés aux qualifications pour l'exploitation des ressources forestières sont soulevés.

GTI - Suggestions de commentaires d'entreprises du RDC

- Les entreprises sont en train de négocier avec le secteur forestier afin d'obtenir une assistance accrue pour les aider dans cette situation.
- Il est essentiel de garantir l'approvisionnement en carburant au niveau provincial.
- Une mesure envisagée pour compenser cette situation pourrait être la possibilité d'exonérer partiellement certaines taxes.
- Promouvoir le développement du marché des bois tropical dans le bassin du Congo.

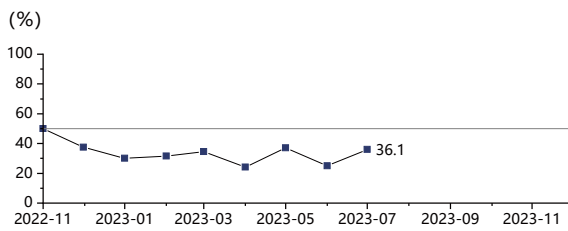
Sous-indice de GTI-RDC (%)

En termes de sous-indice de GTI-RDC, en Juillet 2023, 11 sous-indices sont en dessous de la valeur critique.

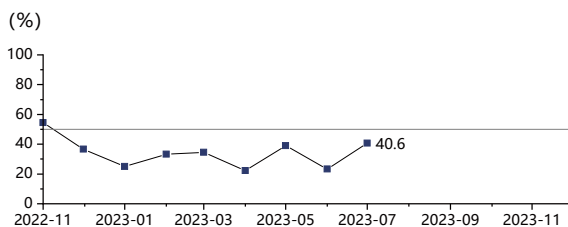


Sous-indice de GTI-RDC (%)

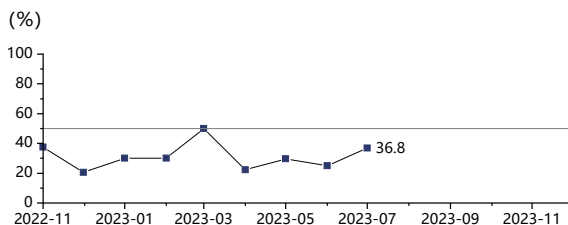
L' indice d'abattage était de 36,1%, en hausse de 11,1 points de pourcentage par rapport au mois précédent, huit mois consécutifs en dessous de la valeur critique, montrant que ce mois-ci la volume d'abattage des entreprises forestières dominantes représentées par l' indice GTI-RDC a diminué par rapport au mois précédent.



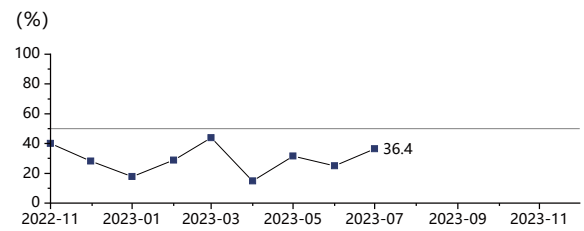
L' indice de production était 40,6%, en hausse de 17,3 points de pourcentage par rapport au mois précédent, huit mois consécutifs en dessous de la valeur critique, montrant que le volume de production de l' indice GTI-RDC représente les entreprises forestières dominantes représentées ce mois-ci a diminué par rapport au mois précédent.



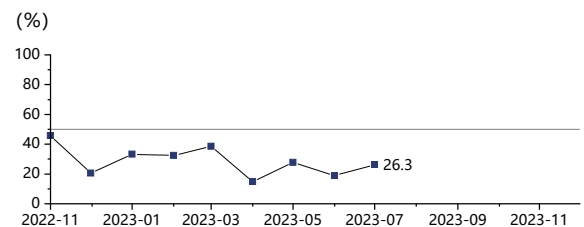
L' indice des nouvelles de commandes s' est établi à 36,8%, en hausse de 11,8 points de pourcentage par rapport au mois précédent, quatre mois consécutifs en dessous de la valeur critique, ce qui reflète le fait le nombre de nouvelles commandes pour les entreprises forestières dominantes représentées par l' indice GTI-RDC ce mois-ci a diminué par rapport au mois précédent.



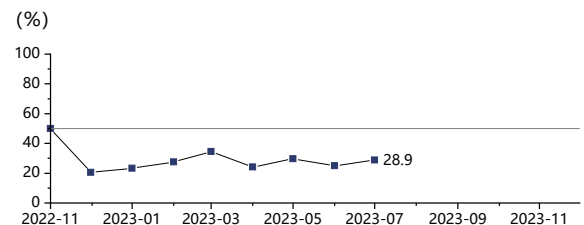
L' indice des commandes à l' exportation était de 36,4%, en hausse de 11,4 points de pourcentage par rapport au mois précédent, neuf mois consécutifs en dessous de la valeur critique, reflétant les avantages représentés par l' indice GTI-RDC, le nombre de commandes à l' exportation des entreprises forestières dominantes représentées a diminué par rapport au mois précédent.



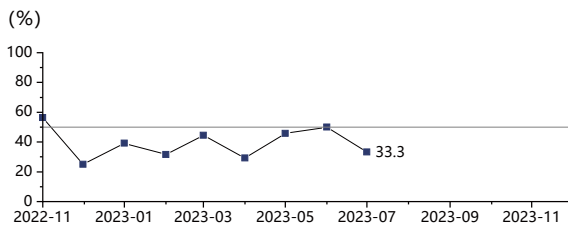
L' indice des commandes existantes était de 26,3%, en hausse de 7,5 points de pourcentage par rapport au mois précédent, neuf mois consécutifs en dessous de la valeur critique, reflétant que le nombre de commandes non livrées des entreprises forestières dominantes représentées par l' indice GTI-RDC ont enregistré une baisse des commandes non livrées par rapport au mois précédent.



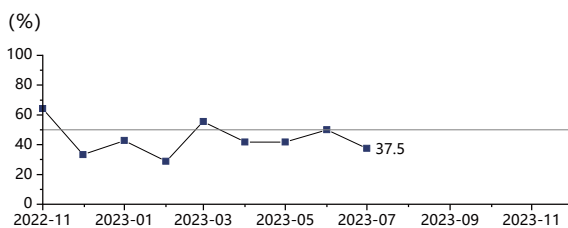
L' indice des stocks de produits finis était de 28,9%, en hausse de 3,9 points de pourcentage par rapport au mois précédent, huit mois consécutifs en dessous de la valeur critique, reflétant que les stocks de produits finis des entreprises forestières dominantes représentées par l' indice GTI-RDC ont diminué par rapport au mois précédent.



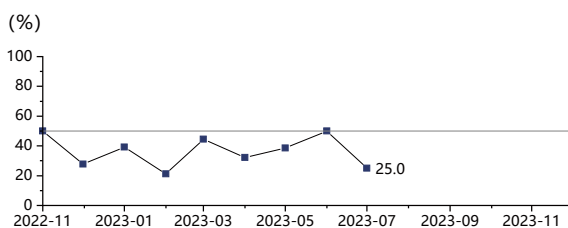
L' indice du volume des achats a été de 33,3%, en baisse de 16,7 points de pourcentage par rapport au mois précédent, et en dessous de la valeur critique, reflétant la baisse du volume des achats des entreprises forestières dominantes représentées par l' indice GTI-RDC par rapport au mois précédent.



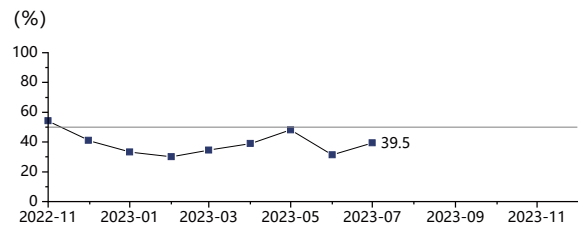
L' indice des prix d' achat était de 37,5%, en baisse de 12,5 points de pourcentage par rapport au mois précédent, et en dessous de la valeur critique, montrant que ce mois-ci le prix d' achat des entreprises forestières dominantes représentées par l' indice GTI-RDC a diminué par rapport au mois précédent.



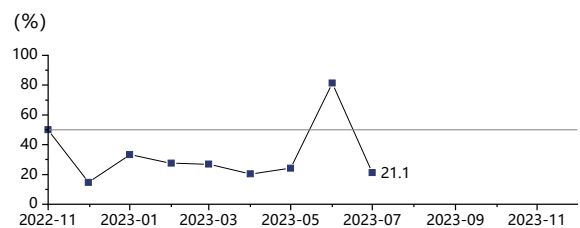
Le principal indice des stocks de matières premières était de 25,0%, en baisse de 25,0 points de pourcentage par rapport au mois précédent et en dessous de la valeur critique, montrant que ce mois-ci les stocks de matières premières des entreprises forestières dominantes représentées par l' indice GTI-RDC a diminué par rapport au mois précédent.



L' indice du personnel de production et d' exploitation était de 39,5%, en hausse de 8,2 points de pourcentage par rapport au mois précédent et huit mois consécutifs en dessous de la valeur critique, reflétant que le personnel de production et d' exploitation employé par les entreprises forestières dominantes représentées par l' indice GTI-RDC a diminué par rapport au mois précédent.



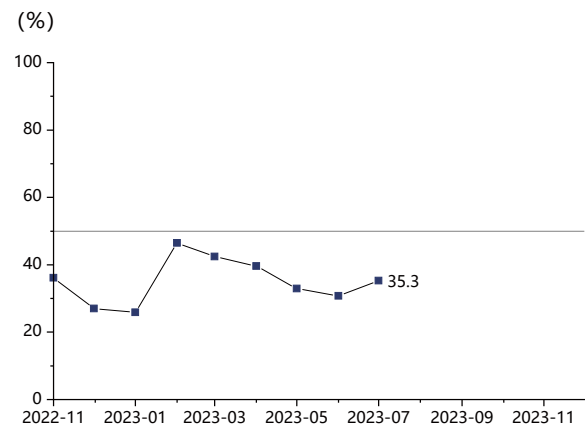
L' indice des délais de livraison du fournisseur était de 21,1%, en baisse de 60,2 points de pourcentage par rapport au mois précédent, et en dessous de la valeur critique, reflétant que l' indice de délai de livraison du fournisseur des entreprises forestières dominantes représentées par l' indice GTI-RDC a été plus courts que le mois précédent.



Indice GTI-Brésil du Juillet 2023

En juin 2023, le Brésil a enregistré un montant total d'exportations de 30,094 milliards de dollars et un montant total d'importations de 19,502 milliards de dollars, ce qui a entraîné un excédent commercial de 10,592 milliards de dollars. Parmi eux, les exportations de bois scié et de produits en bois ont connu une baisse significative. Les exportations de bois tropical scié ont connu une baisse de 49 %, passant de 56 200 mètres cubes à 28 800 mètres cubes. Les recettes d'exportation ont également diminué de 47 %, passant de 26,9 millions de dollars à 14,4 millions de dollars par rapport à la même période en 2022 ; Les exportations de produits en bois (à l'exception de la pâte à papier et du papier) ont diminué de 39 %, passant de 481 millions de dollars à 292 millions de dollars ; Les exportations de meubles en bois sont passées de 59,3 millions de dollars à 45,5 millions de dollars, enregistrant une baisse de 23 % par rapport à la même période de l'année précédente. Récemment, la commission de l'agriculture, de l'industrie et du commerce de la Chambre des députés du Brésil a discuté des effets négatifs potentiels de la proposition de Loi européenne sur la déforestation zéro (EUDR) sur les produits forestiers brésiliens. Le Ministère brésilien du Développement, de l'Industrie et du Commerce extérieur a déclaré que cette

Indice GTI-Brésil



proposition de loi devrait affecter près de 35 % des produits exportés par le Brésil vers l'Union européenne.

En Juillet de cette année, GTI-En Juillet de cette année, la production manufacturière des entreprises du secteur forestier au Brésil a continué à se contracter. Certaines entreprises ont signalé une contraction en raison de la diminution de la demande sur les marchés européen et américain, ce qui a entraîné la prise de congés collectifs dans leurs usines. Ce mois-ci, l'indice GTI-Brésil a enregistré 35,3%, en baisse de 4,5 points de pourcentage par rapport au mois précédent, et en dessous de la valeur critique (50%) pendant neuf mois consécutifs, indiquant que la situation de production et d'exploitation des entreprises forestières dominantes représentées par l'indice

GTI-Brésil a diminué par rapport au mois précédent, mais la contraction s'est légèrement atténuée.

GTI-Les entreprises Brésil ont principalement des difficultés à faire des retours d' expérience

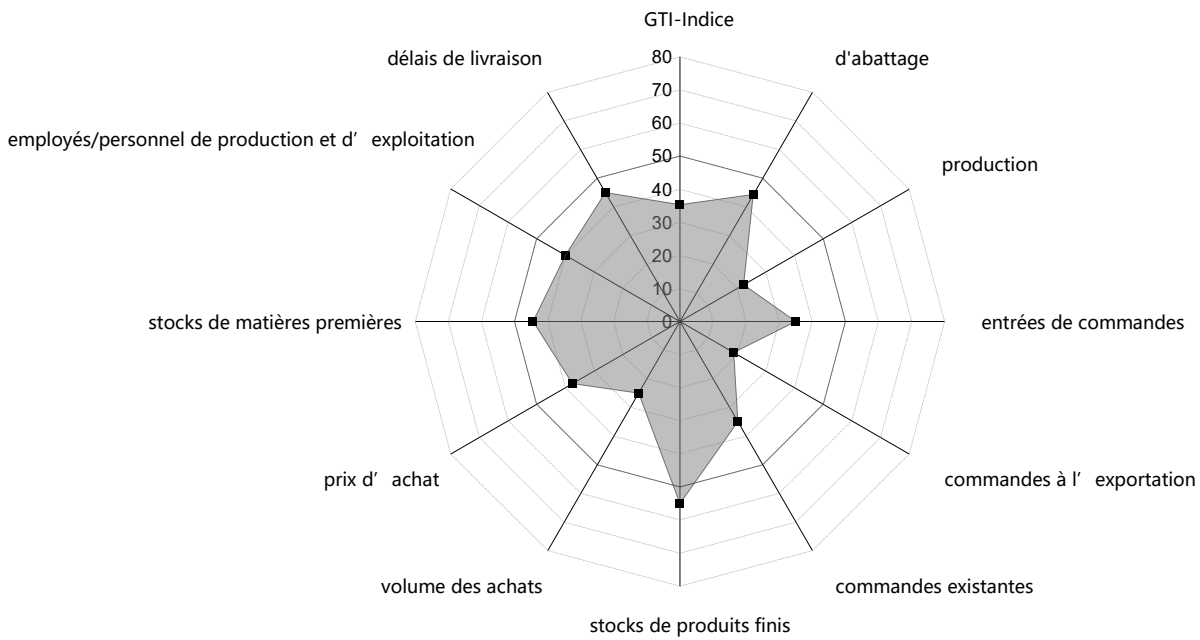
- La demande reste insuffisante.
- Les fortes pluies ont un impact sur les opérations en extérieur.
- Les usines ont pris des congés collectifs en raison de la contraction du marché européen et américain.
- Les ajustements de fabrication/production ont entraîné des retards de livraison pour certains produits.
- Malgré la baisse des prix des matières premières dans d'autres régions du monde, les prix des matières premières au Brésil restent élevés et sont comparables à ceux de 2021.
- La hausse du taux de change a entraîné une baisse des prix de vente des produits sur le marché asiatique.
- Les nouvelles espèces de bois dur telles que le cèdre rouge australien (*Toona Ciliata*) et le bois de rose africain (*Kahya Gadifoliola*) ont une faible reconnaissance sur le marché.

GTI-Suggestions d' entreprises Brésil

- Planifier les opérations sur le terrain en fonction des saisons climatiques est une pratique courante.
- Réduire la production est une mesure prise pour éviter une augmentation continue des prix des matières premières.
- L'amélioration du plan de production peut être réalisée en optimisant la configuration des machines.
- Améliorer la reconnaissance sur le marché des nouvelles espèces de bois dur telles que le cèdre rouge australien (*Toona Ciliata*) et le bois de rose africain (*Kahya Gadifoliola*), certaines mesures peuvent être prises.

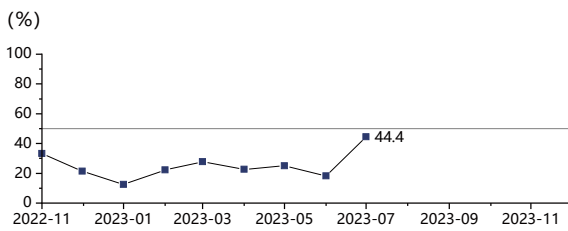
Sous-indice de GTI-Brésil (%)

En termes de sous-indice de GTI-Brésil, en Juillet 2023, seulement 1 sous-indice des stocks de produits finis était au-dessus de la valeur critique, et les 10 autres sous-indices étaient en dessous de la valeur critique.

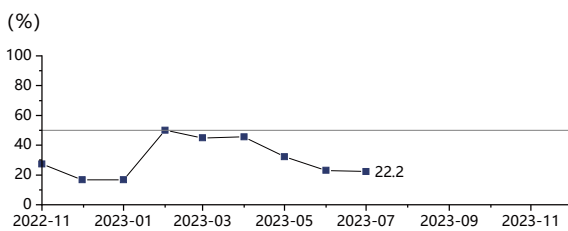


Sous-indice de GTI-Brésil (%)

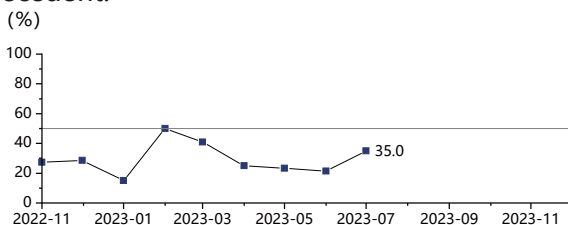
L' indice d'abattage était de 44,4%, en hausse de 26,2 points de pourcentage par rapport au mois précédent, neuf mois consécutifs au-dessus de la valeur critique, montrant que ce mois-ci la volume d'abattage des entreprises forestières dominantes représentées par l' indice GTI-Brésil a diminué par rapport au mois précédent.



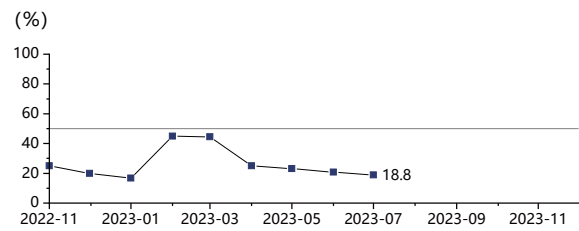
L' indice de production était 22,2%, en baisse de 0,9 point de pourcentage par rapport au mois précédent, cinq mois consécutifs en dessous de la valeur critique, montrant que la production de l' indice GTI-Brésil des entreprises forestières dominantes représentées ce mois-ci a diminué par rapport au mois précédent.



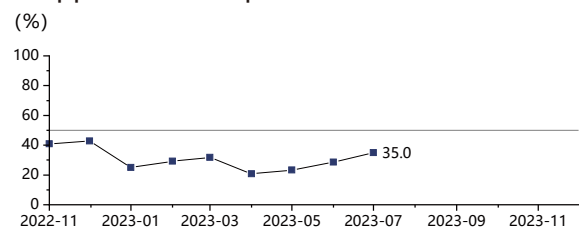
L' indice des nouvelles de commandes s' est établi à 35,0%, en hausse de 13,6 points de pourcentage par rapport au mois précédent, cinq mois consécutifs en dessous de la valeur critique, ce qui reflète le fait le nombre de nouvelles commandes pour les entreprises forestières dominantes représentées par l' indice GTI-Brésil ce mois-ci a diminué par rapport au mois précédent.



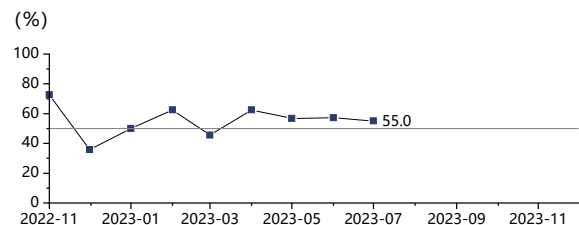
L' indice des commandes à l' exportation était de 18,8%, en baisse de 2,0 points de pourcentage par rapport au mois précédent, neuf mois consécutifs en dessous de la valeur critique, reflétant les avantages représentés par l' indice GTI-Brésil, le nombre de commandes à l' exportation des entreprises forestières dominantes représentées a diminué par rapport au mois précédent.



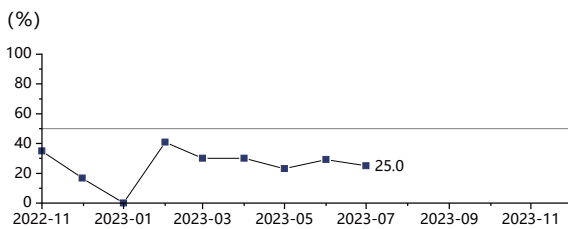
L' indice des commandes existantes était de 35,0%, en hausse de 6,4 points de pourcentage par rapport au mois précédent, neuf mois consécutifs en dessous de la valeur critique, reflétant que le nombre de commandes non livrée des entreprises forestières dominantes représentées par l' indice GTI-Brésil ont enregistré une baisse des commandes non livrées par rapport au mois précédent.



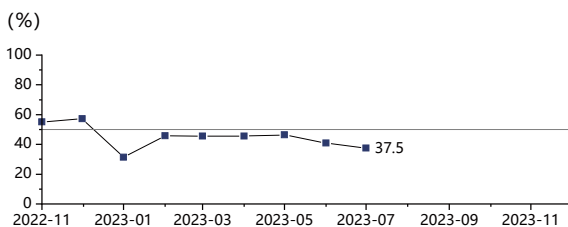
L' indice des stocks de produits finis était de 55,0%, en baisse de 2,1 points de pourcentage par rapport au mois précédent, quatre mois consécutifs au-dessus de la valeur critique, reflétant que les stocks de produits finis des entreprises forestières dominantes représentées par l' indice GTI-Brésil ont augmenté par rapport au mois précédent.



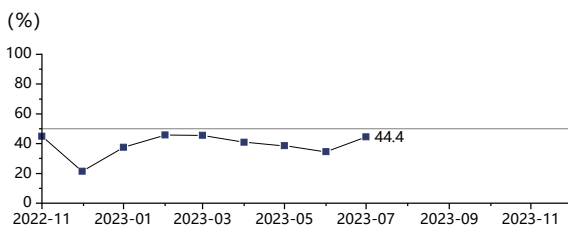
L' indice du volume des achats a été de 25,0%, en baisse de 4,2 points de pourcentage par rapport au mois précédent, neuf mois consécutifs en dessous de la valeur critique, reflétant la baisse du volume des achats des entreprises forestières dominantes représentées par l' indice GTI-Brésil par rapport au mois précédent.



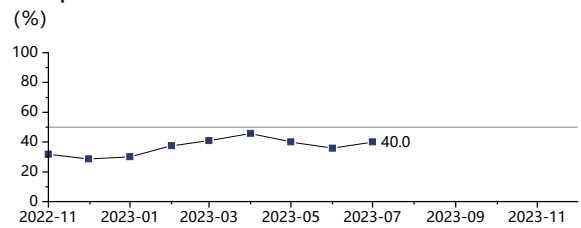
L' indice des prix d' achat était de 37,5%, en baisse de 3,4 points de pourcentage par rapport au mois précédent, sept mois consécutifs en dessous de la valeur critique, montrant que ce mois-ci le prix d' achat des entreprises forestières dominantes représentées par l' indice GTI-Brésil a diminué par rapport au mois précédent.



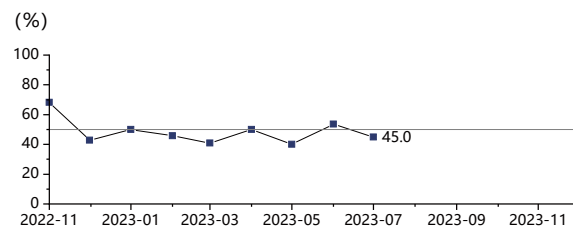
Le principal indice des stocks de matières premières était de 44,4%, en hausse de 9,8 points de pourcentage par rapport au mois précédent, neuf mois consécutifs en dessous de la valeur critique, reflétant que les stocks de matières premières des entreprises forestières dominantes représentées par l' indice GTI-Brésil ont diminué par rapport au mois précédent.



L' indice du personnel de production et d' exploitation était de 40,0%, en hausse de 4,3 points de pourcentage par rapport au mois précédent et neuf mois consécutifs en dessous de la valeur critique, reflétant que le personnel de production et d' exploitation employé par les entreprises forestières dominantes représentées par l' indice GTI-Brésil a diminué par rapport au mois précédent.



L' indice des délais de livraison du fournisseur était de 45,0%, en baisse de 8,6 points de pourcentage par rapport au mois précédent, et en dessous de la valeur critique, reflétant que l' indice de délai de livraison du fournisseur des entreprises forestières dominantes représentées par l' indice GTI-Brésil a été plus courts que le mois précédent.

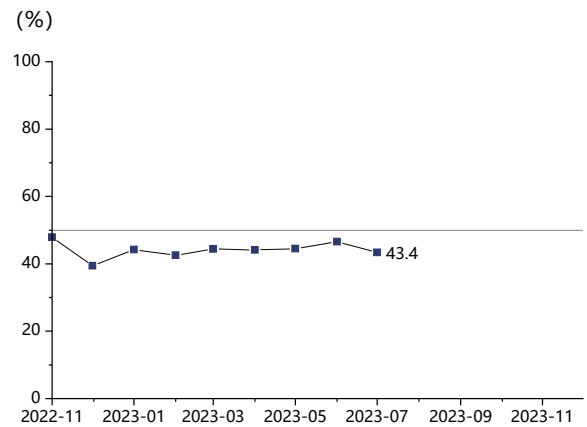


Indice GTI-Mexique du Juillet 2023

L'Institut national de statistique et de géographie du Mexique (INEGI) a publié un rapport indiquant que le taux de croissance du PIB du Mexique au deuxième trimestre était conforme aux attentes, avec une augmentation principalement attribuée à la vigueur de la consommation privée et à la croissance des exportations vers le principal partenaire commercial, les États-Unis. En juin 2023, le taux de chômage au Mexique parmi la population active (personnes âgées de 15 ans et plus employées ou à la recherche d'un emploi) était de 2,7%, en baisse de 0,7% par rapport à la même période de l'année précédente. Selon un rapport publié par le Service de l'administration fiscale du Mexique (SAT), les recettes fiscales totales du Mexique au premier semestre de 2023 se sont élevées à 2,3 billions de pesos, enregistrant une augmentation de 3,9% par rapport à la même période de l'année précédente.

En Juillet, GTI-Les entreprises mexicaines ont signalé un rétrécissement des marchés intérieurs et étrangers, une demande sur le marché du bois scié, entraînant une baisse des volumes de vente et des prix sur le marché. Les entreprises souhaitent rechercher davantage de clients potentiels grâce à

Indice GTI-Mexique



des activités de marketing accrues, tout en mettant en place de nouvelles politiques pour sensibiliser à l'achat responsable et écologique. Certaines entreprises espèrent également bénéficier d'un soutien accru en matière de formation, d'aide financière et de maintenance des équipements. Ce mois-ci, l'indice GTI-Mexique a enregistré 43,4%, en baisse de 3,2 points de pourcentage par rapport au mois précédent, et en dessous de la valeur critique (50%) pendant neuf mois consécutifs, indiquant que la situation de production et d'exploitation des entreprises forestières dominantes représentées par l'indice GTI-Mexique a contracté par rapport au mois précédent, mais et la baisse s'est accentuée.

GTI - Les entreprises Mexique ont principalement des difficultés à faire des retours d' expérience

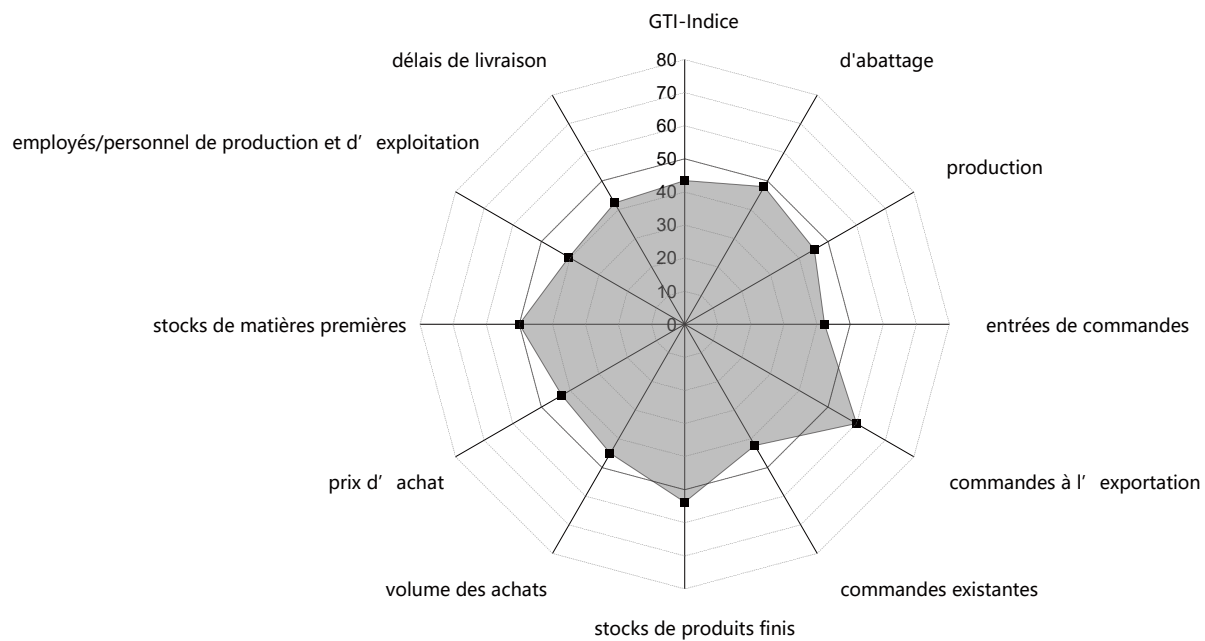
- Les équipements de production sont en panne et il manque des machines nécessaires pour augmenter la production.
- Le marché se contracte, les ventes de produits diminuent et les prix sur le marché baissent.
- La saison des pluies entraîne des délais de transport plus longs pour les marchandises.
- Il y a une pénurie de main-d' œuvre et une insuffisance d'approvisionnement interne en bois.
- La demande des clients pour les produits en bois scié a atteint sa saturation et il est urgent de trouver de nouveaux marchés pour nos produits.
- Il manque les documents nécessaires pour garantir la provenance légale des matières premières forestières.

GTI - Suggestions de commentaires d' entreprises Mexique

- Engager des experts pour la réparation des équipements.
- Rechercher et former de la main-d'œuvre.
- Fournir des produits de meilleure qualité pour améliorer la compétitivité de l'entreprise.
- Réduire le prix des matières premières pour rendre les produits plus compétitifs en termes de prix.
- Organiser des activités de marketing pour trouver des clients potentiels.
- Restreindre l'importation de produits en bois provenant d'autres pays.
- Les autorités concernées fournissent un soutien financier aux entreprises forestières.
- Le gouvernement met en place de nouvelles politiques visant à sensibiliser à l'achat vert.
- Le gouvernement apporte son aide pour améliorer le marché intérieur.

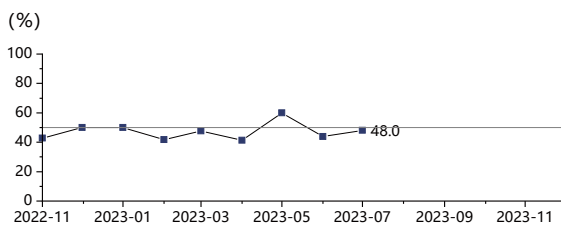
Sous-indice de GTI-Mexique (%)

En termes de sous-indice de GTI-Mexique, en Juillet 2023, 2 sous-indices du commandes à l' exportation et des stocks de produits finis au-dessus de la valeur critique, l' indice des stocks principaux de matières premières a clôturé à la valeur critique et les 8 sous-indices restants étaient en dessous de la valeur critique.

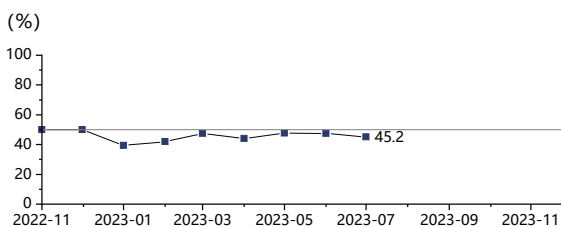


Sous-indice de GTI-Mexique (%)

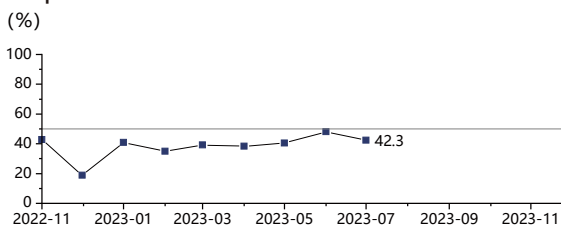
L' indice d'abattage était de 48,0%, en hausse de 4,2 points de pourcentage par rapport au mois précédent, deux mois consécutifs en dessous de la valeur critique, montrant que ce mois-ci la volume d'abattage des entreprises forestières dominantes représentées par l' indice GTI-Mexique a diminué par rapport au mois précédent.



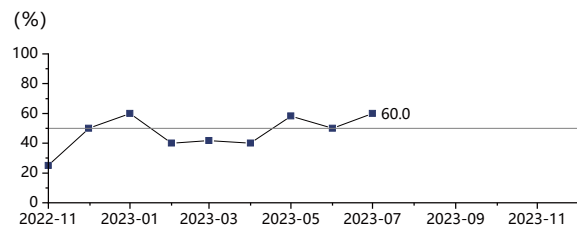
L' indice de production était 45,2%, en baisse de 2,3 points de pourcentage par rapport au mois précédent, sept mois consécutifs en dessous de la valeur critique, montrant que la production de l' indice GTI-Mexique des entreprises forestières dominantes représentées ce mois-ci a diminué par rapport au mois précédent.



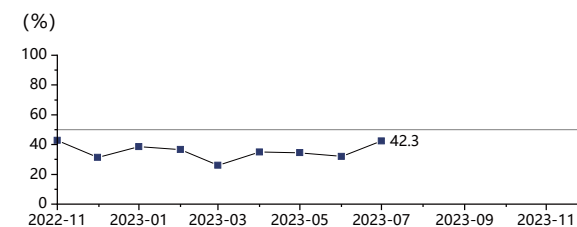
L' indice des nouvelles de commandes s' est établi à 42,3%, en baisse de 5,7 points de pourcentage par rapport au mois précédent, neuf mois consécutifs en dessous de la valeur critique, ce qui reflète le fait le nombre de nouvelles commandes pour les entreprises forestières dominantes représentées par l' indice GTI-Mexique ce mois-ci a diminué par rapport au mois précédent.



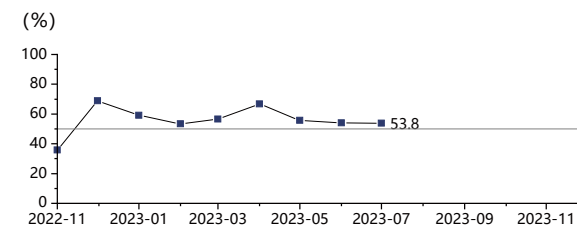
L' indice des commandes à l' exportation était de 60,0%, en hausse de 10,0 points de pourcentage par rapport au mois précédent, et au-dessus de la valeur critique, reflétant les avantages représentés par l' indice GTI-Mexique, le nombre de commandes à l' exportation des entreprises forestières dominantes représentées a augmenté par rapport au mois précédent.



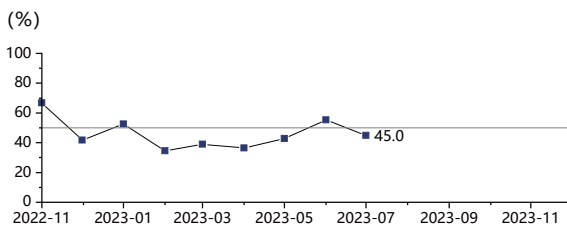
L' indice des commandes existantes était de 42,3%, en hausse de 10,3 points de pourcentage par rapport au mois précédent, neuf mois consécutifs en dessous de la valeur critique, reflétant que le nombre de commandes non livrées des entreprises forestières dominantes représentées par l' indice GTI-Mexique ont enregistré une baisse des commandes non livrées par rapport au mois précédent.



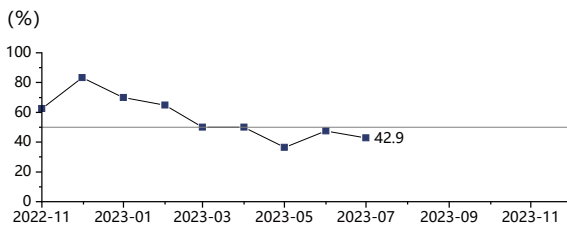
L' indice des stocks de produits finis était de 53,8%, en baisse de 0,2 point de pourcentage par rapport au mois précédent, huit mois consécutifs au-dessus de la valeur critique, reflétant que les stocks de produits finis des entreprises forestières dominantes représentées par l' indice GTI-Mexique ont augmenté par rapport au mois précédent.



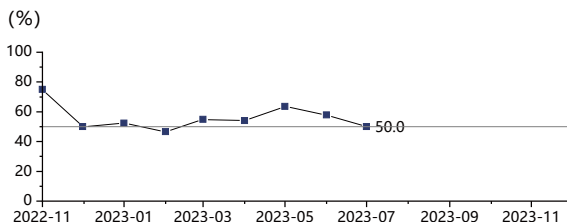
L' indice du volume des achats a été de 45,0%, en baisse de 10,3 points de pourcentage par rapport au mois précédent, et en dessous de la valeur critique, reflétant la baisse du volume des achats des entreprises forestières dominantes représentées par l' indice GTI-Mexique par rapport au mois précédent.



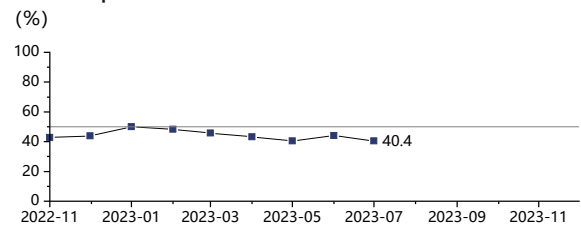
L' indice des prix d' achat était de 42,9%, en baisse de 4,6 points de pourcentage par rapport au mois précédent, trois mois consécutifs en dessous de la valeur critique, montrant que ce mois-ci le prix d' achat des entreprises forestières dominantes représentées par l' indice GTI-Mexique a diminué par rapport au mois précédent.



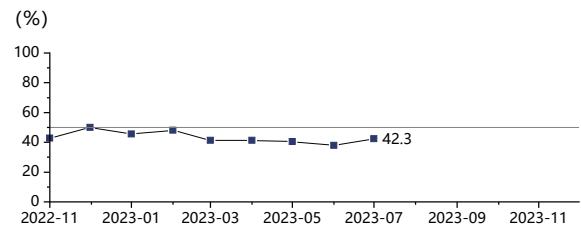
Le principal indice des stocks de matières premières était de 50,0%, en baisse de 7,9 points de pourcentage par rapport au mois précédent, quatre mois consécutifs en dessous de la valeur critique, reflétant que les stocks de matières premières des entreprises forestières dominantes représentées par l' indice GTI-Mexique sont restés les mêmes que le mois précédent.



L' indice du personnel de production et d' exploitation était de 40,4%, en baisse de 3,6 points de pourcentage par rapport au mois précédent et six mois consécutifs en dessous de la valeur critique, reflétant que le personnel de production et d' exploitation employé par les entreprises forestières dominantes représentées par l' indice GTI-Mexique a diminué par rapport au mois précédent.



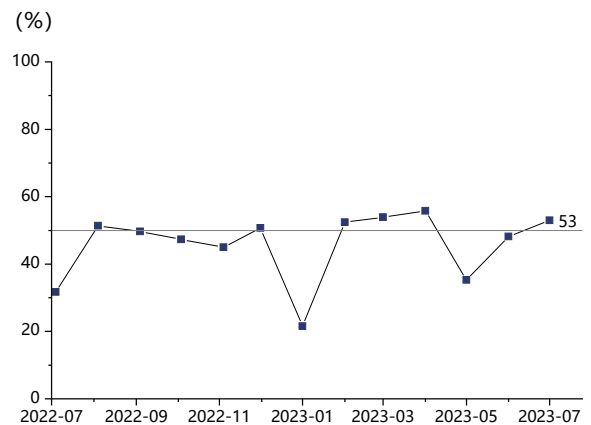
L' indice des délais de livraison du fournisseur était de 42,3%, en hausse de 4,3 points de pourcentage par rapport au mois précédent, sept mois consécutifs en dessous de la valeur critique, reflétant que l' indice de délai de livraison du fournisseur des entreprises forestières dominantes représentées par l' indice GTI-Mexique a été plus courts que le mois précédent.



Indice GTI-China du Juillet 2023

Selon les données du Bureau national des statistiques, le PIB total de la Chine au premier semestre de cette année a atteint 59,3 billions de yuans, avec un taux de croissance de 5,5 %. Malgré la poursuite de la baisse des échanges extérieurs après la fin de l'épidémie, cela démontre une résilience assez forte. La croissance économique s'est principalement concentrée dans le secteur de la consommation, en particulier avec une augmentation significative de la consommation au détail, qui a augmenté de 8,2% par rapport à la même période de l'année précédente. Au cours du premier semestre, la Chine est restée le plus grand importateur mondial de grumes, avec une importation de 20,31 millions de m³, en baisse de 9,3% par rapport à la même période de l'année précédente. En ce qui concerne les importations de bois scié, elles ont atteint 14,31 millions de mètres cubes, enregistrant une hausse de 11,4% par rapport à la même période de l'année précédente. Selon les estimations d'experts, avec la mise en œuvre de la « Notification sur plusieurs mesures visant à promouvoir la consommation de mobilier domestique » par le Ministère du Commerce et 13 autres départements chinois (publiée le 12 juillet 2023), on prévoit un regain possible du marché de la consommation de meubles et de bois au cours du second semestre.

Indice GTI-China



En juillet de cette année, le marché chinois du bois et des produits en bois a montré des signes de reprise, mais la demande sur le marché international reste faible, GTI-le nombre de nouvelles commandes des entreprises chinoises a augmenté par rapport au mois précédent, mais l'indice des commandes d'exportation a connu une baisse. Ce mois-ci, l'indice GTI-China a enregistré 53,0%, en hausse de 4,8 points de pourcentage par rapport au mois précédent, et en dessous de la valeur critique (50%) pendant deux mois consécutifs, il est maintenant passé au-dessus de cette la valeur critique, indiquant que la situation de production et d'exploitation des entreprises forestières dominantes représentées par l'indice GTI-China a contracté par rapport au mois précédent.

Pénurie de produits de base au cours de la période en coursno período

Le chêne est une essence de bois à grande largeur.

Produits de base dont les prix ont augmenté au cours de la période courante

Peuplier, pin, écorce de chêne blanc, imperméabilisant, méthanol, formaldéhyde, mélamine, urée.

Produits de base dont les prix ont baissé au cours de la période courante

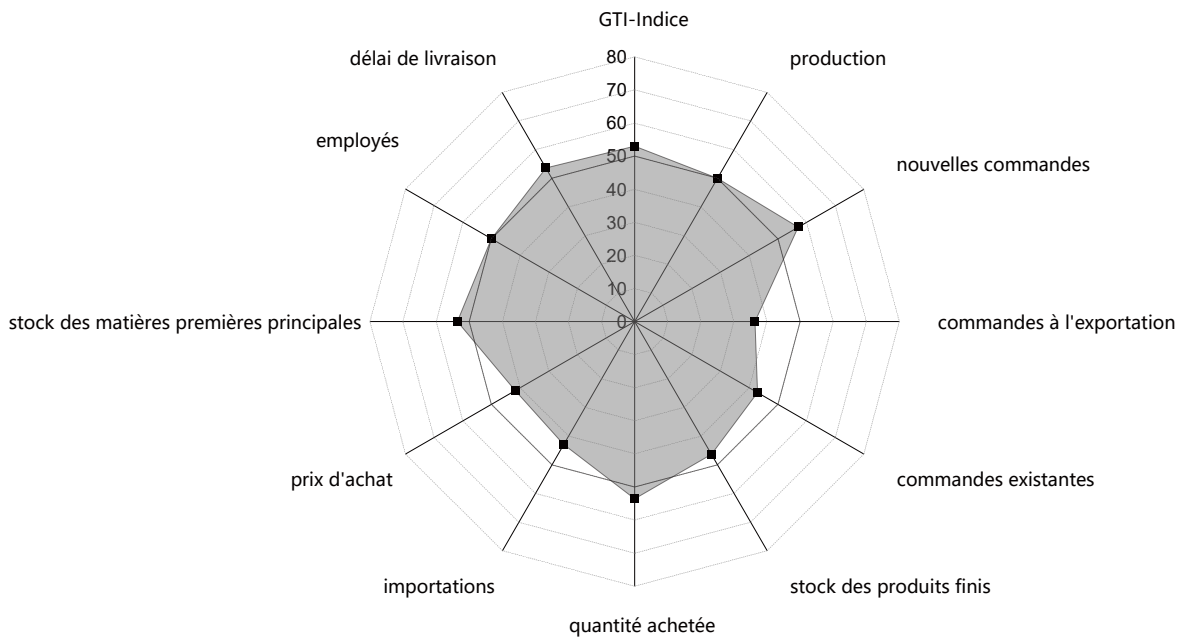
Eucalyptus, chêne, longanier, haricot ailé, bois de branches diverses, paraffine, colle à base d'alcool, urée, colle sans formaldéhyde.

GTI-Difficultés liées aux retours d' expérience des entreprises China

- L'achat de grandes planches de haute qualité en chêne pose des difficultés.
- La saison creuse de l'approvisionnement en bois a entraîné une hausse des prix des matières premières et une augmentation des coûts pour les entreprises.
- L'approvisionnement en matières premières nécessaires pour les commandes personnalisées des clients est relativement difficile.
- Les délais de livraison et les dates de départ des navires ne sont pas fixes.

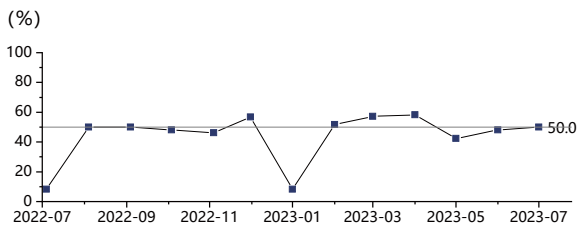
Sous-indice de GTI-China (%)

En termes de sous-indice de GTI-China, en juillet 2023, 4 sous-indices de nouvelles commandes, de volume des achats, des stocks principaux de matières premières et les délais de livraison étaient au-dessus de la valeur critique, tandis que 2 indices du personnel de production et d' exploitation a clôturé la valeur critique et 5 sous-indices restants en dessous de la valeur critique.

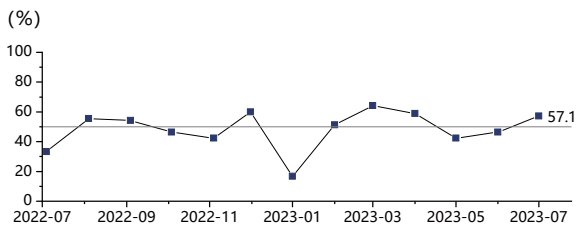


Sous-indice de GTI-China (%)

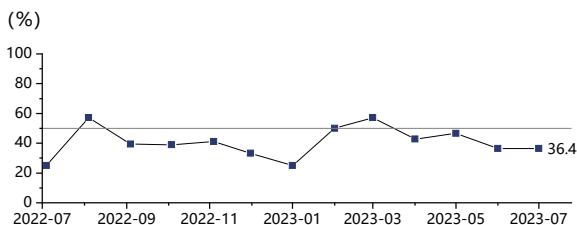
L' indice de production était 50,0%, en hausse de 1,9 points de pourcentage par rapport au mois précédent, et au-dessus de la valeur critique, montrant que le volume de production de l' indice GTI-China représente les entreprises forestières dominantes représentées ce mois-ci a fondamentalement la même que le mois précédent.



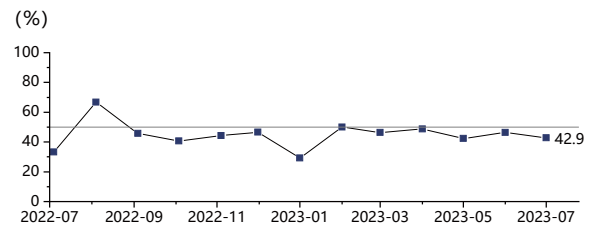
L' indice des nouvelles de commandes s' est établi à 57,1%, en hausse de 10,8 points de pourcentage par rapport au mois précédent, et au-dessus de la valeur critique, ce qui reflète le fait le nombre de nouvelles commandes pour les entreprises forestières dominantes représentées par l' indice GTI-China ce mois-ci a augmenté par rapport au mois précédent.



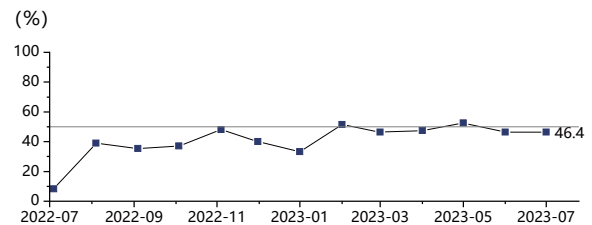
L' indice des commandes à l' exportation était de 36,4%, inchangé par rapport au mois précédent, quatre mois consécutifs en dessous de la valeur critique, reflétant les avantages représentés par l' indice GTI-China, le nombre de commandes à l' exportation des entreprises forestières dominantes représentées a diminué par rapport au mois précédent.



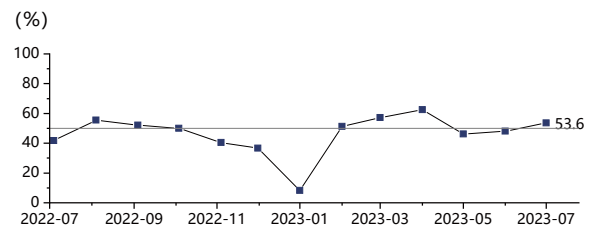
L' indice des commandes existantes était de 42,9%, en baisse de 3,4 points de pourcentage par rapport au mois précédent, cinq mois consécutifs en dessous de la valeur critique, reflétant que le nombre de commandes non livrées des entreprises forestières dominantes représentées par l' indice GTI-China ont enregistré une baisse des commandes non livrées par rapport au mois précédent.



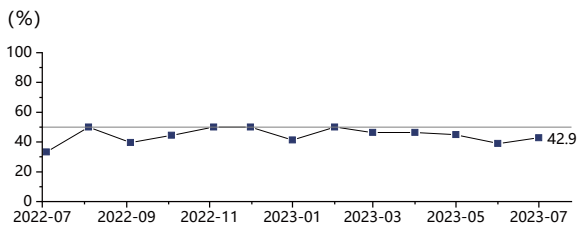
L' indice des stocks de produits finis était de 46,4%, en hausse de 0,1 point de pourcentage par rapport au mois précédent, deux mois consécutifs en dessous de la valeur critique, reflétant que les stocks de produits finis des entreprises forestières dominantes représentées par l' indice GTI-China ont diminué par rapport au mois précédent.



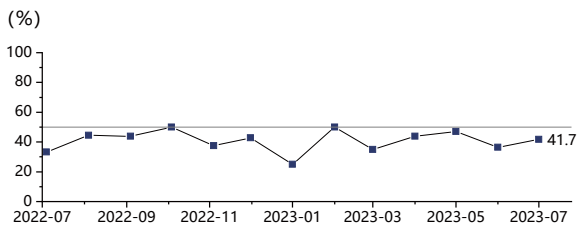
L' indice du volume des achats a été de 53,6%, en hausse de 5,5 points de pourcentage par rapport au mois précédent, et au-dessus de la valeur critique, reflétant la augmentation du volume des achats des entreprises forestières dominantes représentées par l' indice GTI-China par rapport au mois précédent.



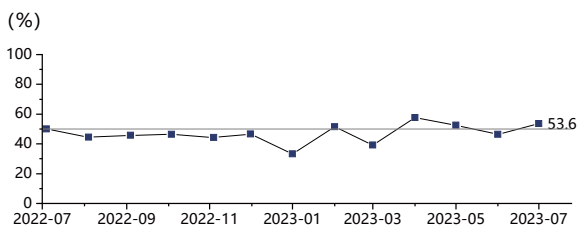
L' indice des prix d' achat était de 42,9%, en hausse de 4,0 points de pourcentage par rapport au mois précédent, cinq mois consécutifs en dessous de la valeur critique, montrant que ce mois-ci le prix d' achat des entreprises forestières dominantes représentées par l' indice GTI--China a diminué par rapport au mois précédent.



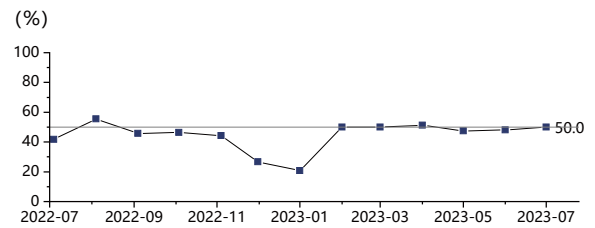
L' indice d'importation était 41,7%, en hausse de 5,3 points de pourcentage par rapport au mois précédent, cinq mois consécutifs en dessous de la valeur critique, montrant que le volume d'importation de l' indice GTI-China représente les entreprises forestières dominantes représentées ce mois-ci a diminué par rapport au mois précédent.



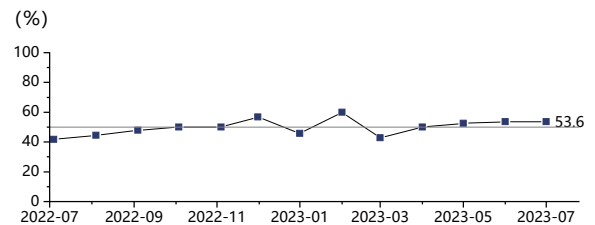
Le principal indice des stocks de matières premières était de 53,6%, en hausse de 7,3 points de pourcentage par rapport au mois précédent et au-dessus de la valeur critique, montrant que ce mois-ci les stocks de matières premières des entreprises forestières dominantes représentées par l' indice GTI-China a augmenté par rapport au mois précédent.



L' indice du personnel de production et d' exploitation était de 50,0%, en hausse de 1,9 points de pourcentage par rapport au mois précédent et au-dessus de la valeur critique, reflétant que le personnel de production et d' exploitation employé par les entreprises forestières dominantes représentées par l' indice GTI-China a été essentiellement stable par rapport au mois précédent.



L' indice des délais de livraison du fournisseur était de 53,6%, en baisse de 0,1 point de pourcentage, et trois mois consécutifs au-dessus de la valeur critique, reflétant que le temps de délai de livraison du fournisseur des entreprises forestières dominantes représentées par l' indice GTI-China a été prolongé par rapport au mois précédent.



Méthode d'enquête

Il est prévu de distribuer mensuellement les questionnaires aux entreprises forestières avantageuses des pays producteurs et des pays consommateurs de bois principaux du monde, ils sont remplis par leurs responsables de production et d'exploitation, puis l'Agence exécutive du projet GTI - Secrétariat de l'Initiative de la chaîne d'approvisionnement verte mondiale des produits forestiers (Global Green Supply Chains Initiative, GGSC) organise les experts pour compiler l'index mondial du bois (Global Timber Index, GTI) sur la base d'une analyse statistique de données et des informations collectées.

Avec l'appui ITTO, la plate-forme d'index mondial du bois a mis en place respectivement les points focaux dans les pays pilotes parmi les pays producteurs de bois et les pays consommateurs de bois, les 7 pays pilotes du premier sont l'Indonésie, la Malaisie, le Gabon, la République du Congo, le Brésil, le Mexique et la Chine. Du 25 au 30 de chaque mois, les points focaux de chaque pays récupèrent les questionnaires.

Selon les caractéristiques des industries du bois et des produits du bois dans les différents pays, le questionnaire GTI actuel est divisé en deux types, soit la production du bois, la transformation et la fabrication du bois. Dont, visant aux pays producteurs de bois, le point clé de l'enquête sur la tendance de développement en prospérité de la récolte et de l'approvisionnement locaux en bois, couvrant les industries subdivisées telles que les grumes, les sciages et les panneaux à base de bois, etc. Visant aux pays fabricants de bois et de produits du bois (comme la Chine), le point clé de l'enquête sur la tendance de développement en prospérité de l'industrie locale de transformation et de fabrication du bois, couvrant les parquets, les portes en bois, les meubles en bois et les autres industries subdivisées, etc.

Calcul et interprétation de l'index

L'index GTI est divisé en index général et sous-index.

(1) Le calcul du sous-index. Le système d'indicateurs de l'enquête sur l'index GTI comprend la production (ou la récolte), les nouvelles commandes, les nouvelles commandes à l'exportation, les commandes conclues, le stock de produits finis, le volume d'achat, l'importation, le prix d'achat des matières premières principales, le stock des matières premières, les employés, le délai de livraison des fournisseurs, etc., soit 11 sous-index. Le sous-index adopte la méthode de calcul de l'index de diffusion, soit le pourcentage du nombre d'entreprises avec les réponses positives plus la moitié du pourcentage avec les réponses inchangées.

(2) Le calcul de l'index général. GTI est calculé en pondérant 5 index de diffusion (sous-index) comprenant la production (ou la récolte), les nouvelles commandes, le stock des matières premières, les employés et le délai de livraison des fournisseurs, etc. Les 5 sous-index et leurs pondérations sont déterminés en fonction de leur degré d'impact avancé sur l'économie.

L'index général et le sous-index prennent les valeurs comprises entre 0 et 100% sans exception, 50 % est la valeur critique de l'index, qui est aussi la ligne de démarcation entre la prospérité et le déclin. Lorsque l'index est supérieur à 50%, cela reflète que la composante d'expansion est supérieure à la composante de contraction dans l'état d'exploitation représenté par cet index ; lorsque l'index est inférieur à 50%, la composante d'expansion est plus faible que la composante de contraction de l'état d'exploitation de cet index; lorsque l'index est égal à 50%, cela signifie que la composante d'expansion et la composante de contraction sont égales et que le développement de l'industrie est aplati.

Déclaration

Les conclusions de l'analyse du Rapport GTI sont obtenues basant sur les données remplies et soumises par les entreprises du bois dans les pays pilotes, et ne sont pas utilisées comme base d'investissement, mais uniquement à titre de référence.

Les données et les droits de propriété intellectuelle pertinents contenus dans ce rapport sont la propriété conjointe de l'Organisation internationale des bois tropicaux (ITTO) et du Secrétariat de l'initiative de la chaîne d'approvisionnement verte mondiale des produits forestiers (GGSC). Sans le consentement des deux parties susmentionnées, les documentations figurant dans ce rapport ne doivent pas être utilisées sous une forme quelconque non autorisée (y compris, mais sans s'y limiter, la reproduction, la publication ou la transmission, etc.).

À propos de ITTO

L'Organisation internationale des bois tropicaux (International Tropical Timber Organization, ITTO) est une organisation intergouvernementale qui favorise la gestion durable et la conservation des forêts tropicales ainsi que l'expansion et la diversification du commerce international des bois tropicaux provenant de forêts gérées en mode durable et obtenus dans le respect de la légalité. Il est situé à Yokohama, au Japon. À l'heure actuelle, l'ITTO compte 75 membres. Les États membres de l'ITTO représentent 90 pour cent environ du commerce international des bois tropicaux et plus de 80 pour cent des forêts tropicales dans le monde.

À propos de GGSC

L'Initiative de la chaîne d'approvisionnement verte mondiale (Global Green Supply Chains Initiative, GGSC) est une plate-forme internationale établie pour servir les entreprises mondiales de l'industrie des produits forestiers et favoriser le développement légal et durable des forêts mondiales, soutenue par l'Organisation internationale des bois tropicaux (ITTO), dans le contexte du lancement conjoint de l'initiative "Création d'un réseau de collaboration sur la chaîne d'approvisionnement verte mondiale des produits forestiers" par les secteurs industriels, les associations de l'industrie, les organisations internationales et les institutions de recherche des pays.

Vision

Connecter les parties prenantes de la forêt, pour favoriser une coexistence harmonieuse entre l'homme et la nature.

Mission

Créer une écologie de développement durable de l'industrie mondiale du bois, pour favoriser la transformation des responsabilités sociales et environnementales des entreprises en avantages compétitifs, au service d'une belle vie pour l'humanité.

Idée de valeur

Ouverture, partage, verdure, collaboration.

Coordonnées

Adresse mail
ggsc@itto-ggsc.org

Téléphone
86-10-6288 8626

Site Web
<https://itto-ggsc.org/>

RAPPORT GTI

REJOIGNEZ-NOUS

GGSC

Personne de contact: Ms. Yinfeng Li

Email: ggsc@itto-ggsc.org

Téléphone: 86-10-6288 8626

Site Web: www.itto-ggsc.org



Scan the QR code and
follow the official account

ITTO

Personne de contact: Mr. Qiang Li

Email: li@itto.int

Site Web: www.itto.int



Scan the QR code and
follow the official account