



ITTO
INTERNATIONAL TROPICAL
TIMBER ORGANIZATION



Ce rapport a été préparé par le GGSC, avec le soutien de l'ITTO et de l'IPIM, ainsi que le Point Central de l'Indonésie, de la Malaisie, de la Thaïlande, du Gabon, de la République du Congo, du Brésil, du Mexique et de la Chine.

RAPPORT GTI 2024

Indice mondial du bois

MENSUEL

GGSC-N° 02/2024



MERCI POUR LE SOUTIEN ET LA CONTRIBUTION DU POINT CENTRAL GTI



Mexique

- National Forestry Commission of Mexico (CONAFOR)



Chine

- The Secretariat of the Global Green Supply Chains Initiative (GGSCI)



Brésil

- STCP Engenharia de Projetos Ltda



Gabon

- Ministry of Water and Forests, Sea and Environment, Responsible for the Climate Plan and Land Use



République du Congo

- Ministry of Forest Economy



Malaisie

- Malaysian Timber Council (MTC)
- Special thanks to Ministry of Plantation Industries & Commodities (MPIC) and Sarawak Timber Association (STA)



Thaïlande

- Thai Timber Association (TTA)




Indonésie

- Sustainable Forest Management of the Ministry of Environment and Forestry



CONTENU



- 01** Aperçu de l'indice GTI
- 02-05** Rapport GTI-Indonésie
- 06-07** Rapport GTI-Malaisie
- 08-09** Rapport GTI-Thaïlande
- 10-11** Rapport GTI-Gabon



- 12-13** Rapport GTI-ROC
- 14-15** Rapport GTI-Brésil
- 16-17** Rapport GTI-Mexique
- 18-19** Rapport GTI-Chine
- 20-21** À propos de ce rapport

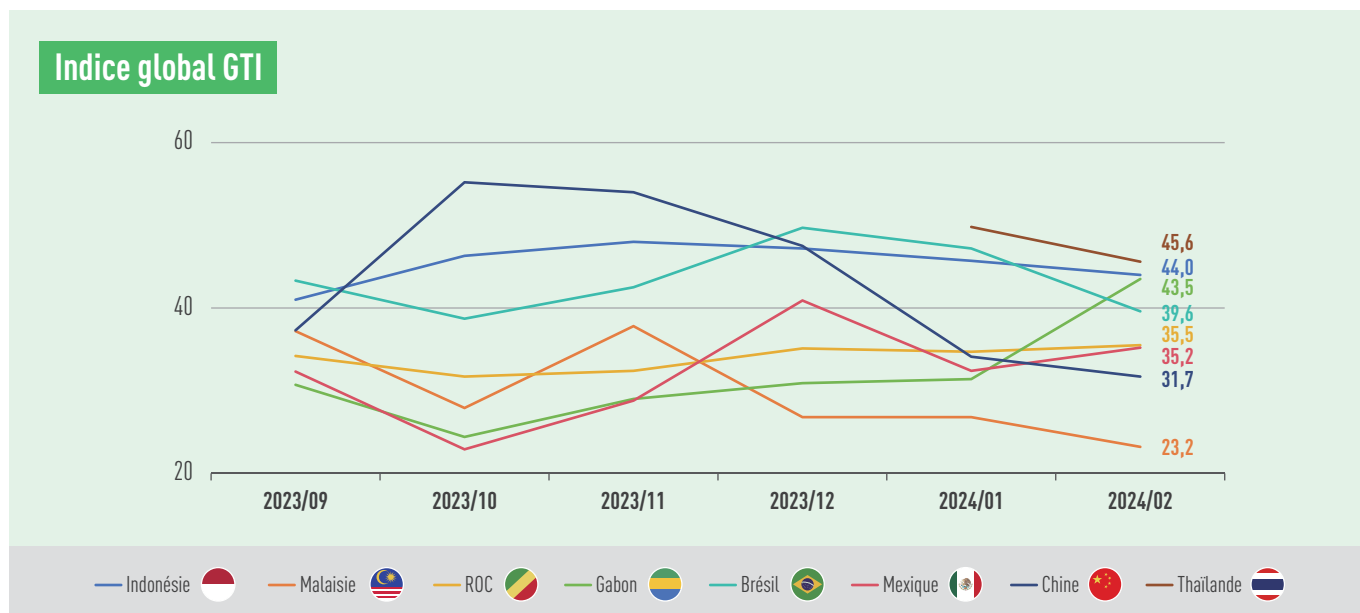


RAPPORT GTI 2024



Aperçu de l'indice GTI

Le marché d'exportation montre des signaux positifs, avec une augmentation des exportations de produits en bois du Brésil



En février 2024, le rapport de l'indice mondial du bois (Global Timber Index, GTI) indique que le marché mondial du bois a continué de connaître une situation morose similaire à celle de 2023 au début du nouvel an. Les indices GTI de l'Indonésie, de la Malaisie, de la Thaïlande, du Gabon, de la RDC, du Brésil, du Mexique et de la Chine étaient tous en dessous de la valeur critique de 50%, enregistrant respectivement 44,0%, 23,2%, 45,6%, 43,5%, 35,5%, 39,6%, 35,2% et 31,7%.

Avec l'atténuation progressive des influences de vacances, la production et le commerce du bois dans divers pays ont repris le bon chemin, et le marché du bois a commencé à afficher des signaux positifs. Au mois de février, les commandes d'exportation de produits en bois du Brésil ont augmenté par rapport au mois précédent. Les nouvelles commandes du Gabon demeuraient stables par rapport au mois dernier, tout comme les commandes d'exportation de Thaïlande. La tendance à la baisse des commandes d'exportation de la RDC s'est atténuée. Au mois de février, en pleines vacances du Nouvel An chinois, les usines ont eu un congé d'environ deux semaines, ce qui a entraîné une baisse significative des activités de production et de commerce du secteur du bois. On prévoit que la situation s'améliore progressivement à partir de la dernière décade de mars. Il est préoccupant que le marché du bois a connu une période de stagnation prolongée, ce qui a mis les petites entreprises forestières sous une énorme pression en termes de production et de gestion.

Ce mois-ci, les pays pilotes de GTI ont également adopté de nouvelles mesures et initiatives en matière de légalité et de développement durable dans le secteur du bois. Le nouveau Centre de Formation Professionnelle et d'Enseignement (CFEP) du Gabon, situé dans le district de Nkok, a commencé en février à former son premier groupe de travailleurs spécialisés dans l'industrie du bois, tels que les scieurs, les écorceurs, les menuisiers et les affûteurs. À l'avenir, il fournira des talents techniques à Nkok et à l'ensemble du Gabon. Le 9 février, le gouvernement de l'État du Mexique et la Commission nationale des forêts du Mexique (CONAFOR) ont signé un accord visant à promouvoir le développement durable des forêts, dont l'objectif est de renforcer la formation pour la protection des forêts, d'accroître la participation communautaire, de développer l'industrie forestière et d'améliorer les conditions de vie des communautés forestières. Récemment, la deuxième réunion du groupe de travail spécial indonésien, malaisien et de l'Union européenne (Ad Hoc Joint Task Force on the EUDR) sur le "Règlement de l'UE sur la déforestation zéro" (EUDR) a eu lieu à Putrajaya en Malaisie. Lors de cette réunion, un représentant du Ministère Coordonnateur des Affaires économiques d'Indonésie a exprimé le souhait de retarder la mise en œuvre de l'EUDR. La Commission européenne a déclaré qu'elle travaillerait en collaboration avec l'Indonésie et la Malaisie pour garantir que tous les petits exploitants restent dans la chaîne d'approvisionnement sans déforestation, et a également salué la mise en place de systèmes de suivi stricts et le renforcement de leurs systèmes de certification dans ces deux pays.

1. L'Indice mondial du bois (GTI) est un système d'indexation qui reflète de manière globale la tendance générale de la production et du commerce mondial du bois. Il est complété par la participation de principaux producteurs et consommateurs de bois de l'ITTO. L'enquête couvre l'exploitation forestière, le commerce, la fabrication incluant la production, les commandes, les importations et exportations, les employés, les stocks, les prix des matières premières et autres indicateurs commerciaux. Il compte une signification directrice importante pour les opérations commerciales, les investissements industriels, et contribuera à la formulation de politiques nationales.

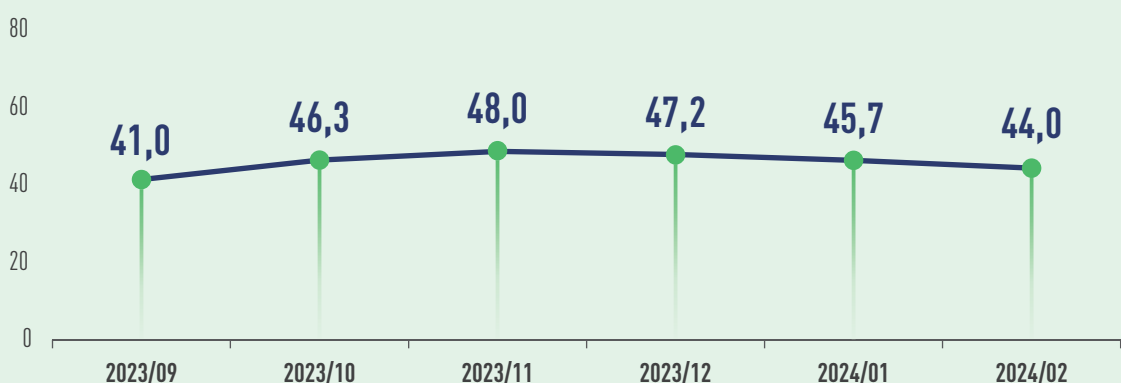
2. L'indice GTI reflète la tendance mensuelle de prospérité du marché du bois d'un pays. Cela ne reflète pas la compétitivité du marché du bois d'un pays et n'est pas adapté pour comparer les tendances du marché du bois entre les pays.



Indice GTI-Indonésie de février 2024



Indice global GTI-Indonésie



Le Bureau des statistiques d'Indonésie (BPS) a récemment indiqué que l'excédent commercial de l'Indonésie en janvier 2024 s'était élevé à 2,02 milliards de dollars, marquant un excédent continu depuis mai 2020 pendant 45 mois consécutifs. Le 2 février, la deuxième réunion du groupe de travail spécial indonésien, malaisien et de l'Union européenne (Ad Hoc Joint Task Force on the EUDR) sur le "Règlement de l'UE sur la déforestation zéro" (EUDR) a eu lieu à Putrajaya en Malaisie. Lors de cette réunion, un représentant du Ministère Coordonnateur des Affaires économiques d'Indonésie a exprimé le souhait de retarder la mise en œuvre de l'EUDR. La Commission européenne a déclaré qu'elle travaillerait en collaboration avec l'Indonésie et la Malaisie pour garantir que tous les petits exploitants restent dans la chaîne d'approvisionnement sans déforestation, et a également salué la mise en place de systèmes de suivi stricts et le renforcement de leurs systèmes de certification dans ces deux pays. Le 22 février, la directrice du Ministère de l'Environnement et des Forêts d'Indonésie, Siti Nurbaya Bakar, a déclaré lors d'une interview que le KLHK envisageait de prendre des mesures pour fournir un soutien financier contre le changement climatique aux acteurs commerciaux dans la réduction des émissions de gaz à effet de serre et dans la réalisation des objectifs climatiques de l'Indonésie. L'Association de l'industrie du meuble et de l'ouvrage d'Indonésie (HIMKI) a récemment fixé un objectif d'exportation de 5 milliards de dollars pour 2024, mais la stabilité des prix des matières premières est un facteur déterminant de la compétitivité pour l'industrie du meuble et de l'ouvrage. En raison de la pénurie

de bois dur produit localement en Indonésie, plus de 30 % de la demande de bois dépend actuellement des importations.

En février, l'indice GTI-Indonésie a atteint 44,0 %, en baisse de 1,7 point de pourcentage par rapport au mois précédent, 7 mois consécutifs en dessous de la valeur critique (50%), montrant que les entreprises forestières dominantes représentées par l'indice GTI-Indonésie ont globalement connu une contraction de leur production et de leur gestion par rapport au mois précédent. Ce mois-ci, malgré une augmentation significative du volume d'abattage de bois en Indonésie, la quantité de commandes restait insuffisante et le marché intérieur était toujours morose.

Parmi les 11 sous-indices, l'indice d'abattage et l'indice des stocks de produits finis ont dépassé la valeur critique de 50 %, l'indice de production se situait à la valeur critique, et les huit autres sous-indices étaient en-dessous de la valeur critique. Par rapport au mois dernier, les sous-indices d'abattage, des commandes d'exportation, des commandes existantes, des stocks de produits finis, du volume d'achat et des stocks de principales matières premières ont augmenté de 6,5 à 43,9 points de pourcentage. Les sous-indices des nouvelles commandes, des prix d'achats, du personnel de production et d'exploitation et du temps de livraison des fournisseurs ont tous diminué de 1,7 à 4,7 points de pourcentage.

Aperçu des sous-indices GTI-Indonésie (en %)



	2023.09	2023.10	2023.11	2023.12	2024.01	2024.02	Par rapport au mois dernier	État de la conjoncture
Indice GTI-Indonésie	41,0	46,3	48,0	47,2	45,7	44,0	-1,7 ↓	Rétrécissement
Indice d'abattage	50,0	47,4	56,3	54,2	26,1	70,0	43,9 ↑	Expansion
Indice de production	28,6	40,0	60,0	50,0	50,0	50,0	0,0	Inchangé
Indice des nouvelles commandes	43,5	58,3	39,7	51,6	46,7	44,0	-2,7 ↓	Rétrécissement
Indice des commandes d'exportation	25,0	75,0	40,0	58,3	33,3	40,0	6,7 ↑	Rétrécissement
Indice des commandes existantes	48,4	50,0	34,5	40,3	36,7	48,0	11,3 ↑	Rétrécissement
Indice des stocks de produits finis	41,9	39,6	50,0	54,8	45,0	58,0	13,0 ↑	Expansion
Indice du volume d'achats	40,9	62,5	44,4	55,0	27,3	44,4	17,1 ↑	Rétrécissement
Indice du prix d'achats	38,5	45,0	50,0	45,5	42,3	40,0	-2,3 ↓	Rétrécissement
Indice des stocks de principales matières premières	50,0	50,0	68,2	59,1	38,5	45,0	6,5 ↑	Rétrécissement
Indice du personnel de production et d'exploitation	40,3	37,5	37,9	38,7	46,7	42,0	-4,7 ↓	Rétrécissement
Indice du temps de livraison des fournisseurs	51,6	41,7	44,8	37,1	40,0	36,0	-4,0 ↓	Rétrécissement





Information en bref sur l'industrie du bois en Indonésie



1. En février 2024, la production de grumes dans les forêts naturelles et artificielles en franchise a augmenté par rapport à janvier, avec une augmentation de 266% pour les grumes des forêts naturelles et de 41% pour les grumes des forêts artificielles. La situation a été causée par le fait qu'en février, certaines entreprises en franchise ont commencé à mettre en œuvre les plans de travail pour l'année 2024 approuvés par le gouvernement, alors qu'en janvier, elles étaient encore en transition du plan d'abattage pour 2023 à celui pour 2024. À ce moment-là, la majeure partie de la production de grumes de 2023 n'avait pas encore été absorbée par le marché/l'industrie du bois (en particulier les grumes des forêts naturelles), donc les entreprises devraient d'abord épuiser les stocks de 2023.

2. Par rapport à février 2023, la production de grumes des forêts naturelles en février 2024 a diminué de 22 %, et la production de grumes des forêts artificielles a diminué de 39 %.

3. En raison d'une faible demande dans l'industrie et d'une économie intérieure et extérieure déprimée, le prix des grumes issues des forêts naturelles demeure bas (voire inférieur au coût de production). Cette situation a un impact important

sur les entreprises en franchise produisant des grumes et sur l'industrie du bois. Les types de grumes préférés des acheteurs comprennent le camphrier de Bornéo (*Dipterocarpus* spp.), le Bangkirai (*Shorea laevis*) et le Dryobalanops (*Dryobalanops* spp.).

4. En février 2024, bien que les frais de transport maritime à l'exportation n'aient pas triplé comme par le passé, les exportateurs indonésiens de produits en bois font toujours face à des pressions importantes en termes de coûts de transport maritime.

5. La production et l'exportation de produits en bois transformé (y compris les contreplaqués et les meubles) n'ont pas connu de grands changements, mais étaient précédemment en tendance à la baisse. La situation de la pâte à papier et des produits papetiers est plus stable. La politique de l'EUDR est un défi potentiel pour les entreprises, en particulier pour celles exportatrices vers les pays membres de l'Union européenne.

Source d'information : Point Central GTI-Indonésie





Principales difficultés signalées par les entreprises GTI-Indonésie

- La demande sur le marché des grumes était morose, ce qui a entraîné des prix de vente bas (voire même inférieurs au coût de production).
- Les acheteurs avaient tendance à acheter des types d'arbres tels que le camphrier de Bornéo, le Dryobalanops et le Nyatoh, dont la densité est supérieure à celle de l'eau, tandis que la vente des arbres tels que le Meranti, dont la densité est inférieure à celle de l'eau, est plus difficile.
- La région de travail restait très pluvieuse, ce qui a entravé les opérations d'abattage sur le terrain (y compris le transport des grumes des sites de coupe aux points de regroupement).
- Certains équipements lourds étaient encore en maintenance et en remplacement de pièces, ce qui les empêchait d'être utilisés sur le terrain.
- Avec la baisse de la demande dans plusieurs principaux marchés d'exportation de contreplaqués (en particulier le Japon), le marché de la transformation du bois était instable et le nombre de commandes a diminué.
- Selon certaines règles locales à l'échelle provinciale, il est interdit aux entreprises locales de vendre des grumes dans d'autres provinces, ce qui a un impact considérable sur les entreprises ayant des scieries dans d'autres provinces.
- Les conditions météorologiques rendent difficile l'utilisation d'une barge pour livrer les grumes aux acheteurs. De plus, les infrastructures routières déficientes ne facilitent pas le transport des grumes des sites de coupe aux centres de distribution de bois, puis vers les barges.
- Les exigences des acheteurs en termes de qualité, de taille et de certification FM-FSC deviennent de plus en plus strictes, tandis que les prix d'achat n'augmentent pas, et montrent même une tendance à la baisse.
- Les frais d'expédition à l'exportation ont augmenté (en particulier vers la région de l'Union européenne).



Suggestions pertinentes pour les entreprises GTI-Indonésie

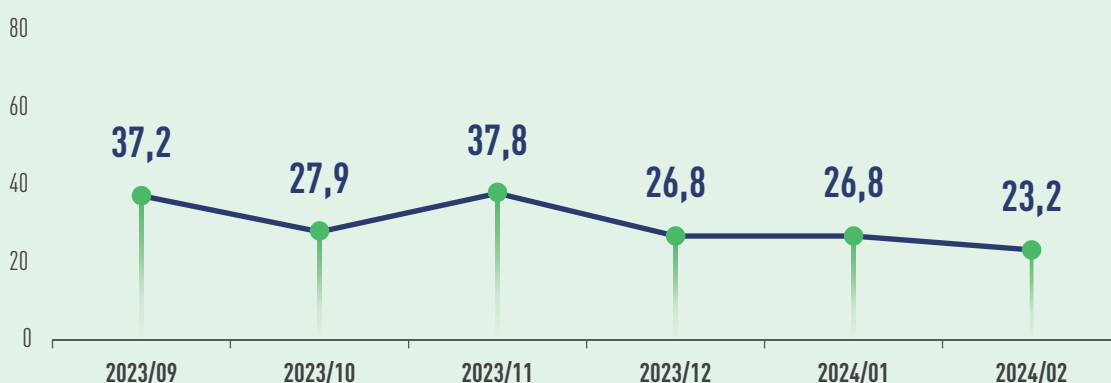
- Privilégier la maintenance des équipements lourds et le remplacement des pièces pour garantir que les opérations sur site se déroulent comme prévu.
- Les entreprises ont besoin du soutien de toutes les parties concernées et du soutien politique du gouvernement afin de renforcer les chaînes d'approvisionnement, les chaînes de valeur et la commercialisation des produits en bois indonésiens sur les marchés international et national.
- Éliminer les obstacles juridiques qui entravent la circulation des grumes entre les provinces/îles et garantir l'approvisionnement en matières premières de l'industrie.
- Pour surmonter le problème de la faiblesse des prix des grumes et de l'incapacité de l'industrie nationale du bois à absorber l'intégralité des grumes, il est nécessaire d'ajuster les politiques de commercialisation des produits en bois, telles que le renforcement du marché intérieur du bois et l'amélioration de la chaîne d'approvisionnement en produits du bois.
- Avant que le marché mondial des contreplaqués ne se stabilise, encourager et inciter les entreprises à obtenir la certification de légalité du bois SMF ou d'autres produits en bois.
- Privilégier l'amélioration de l'infrastructure routière et préparer davantage de barges pour assurer le transport des grumes.



Indice GTI-Malaisie de février 2024



Indice global GTI-Malaisie



Le 16 février, selon les données statistiques publiées par la Banque nationale de Malaisie, le PIB du pays a augmenté de 3,7% en 2023 par rapport à 2022, soit moins que les 3,8 % prévus antérieurement par l'Office des statistiques de Malaisie. Le directeur du Ministère malaisien de l'agriculture et des produits de base, Datuk Seri Johari Abdul Ghani, a déclaré que bien que la performance globale de l'industrie malaisienne du bois et des produits en bois ait diminué au cours des deux dernières années, elle devrait se redresser d'ici 2024 grâce au fort rebond de la demande du marché américain. En 2024, les exportations de bois et de produits en bois de la Malaisie ont également connu un bon départ. Selon les données de l'Office des statistiques de Malaisie, le montant des échanges commerciaux de la Malaisie en janvier 2024 s'est élevé à 234,7 milliards de ringgits, enregistrant une croissance de 13,3% par rapport à la même période de l'année précédente. Le montant des exportations s'est élevé à 122,4 milliards de ringgits, enregistrant une croissance de 8,7%. Les principaux produits à l'exportation sont le pétrole, l'huile de palme, le caoutchouc naturel, le bois et les produits en bois. Du 1er au 4 mars, La trentième session de l'Exposition internationale du meuble en Malaisie (MIFF) se tiendra à Kuala Lumpur, mettant en vedette une variété de produits de meubles et des conceptions innovantes, ce qui pourrait stimuler les activités de commerce du bois.

En février, l'indice GTI-Malaisie a enregistré 23,2%, en baisse de 3,6 points de pourcentage par rapport au mois précédent, 16 mois consécutifs en dessous de la valeur critique (50%), ce qui montre que les entreprises forestières dominantes représentées par l'indice GTI-Malaisie ont globalement connu une contraction de leur production et de leur gestion par rapport au mois précédent. Les entreprises GTI-Malaisie ont signalé des problèmes tels que le faible volume logistique et l'approvisionnement insuffisant en matières premières (grumes) nécessaires à la production, dans l'espoir d'augmenter la production de grumes et de réduire les exportations de bois décheté.

Il ressort des 11 sous-indices qu'ils étaient tous inférieurs à la valeur critique de 50%. Par rapport au mois dernier, les sous-indices d'abattage, des commandes existantes, des stocks de produits finis et des stocks de principales matières premières ont augmenté de 5,0 à 8,3 points de pourcentage. L'indice du temps de livraison était stable par rapport au mois dernier. Les sous-indices de production, des nouvelles commandes, des commandes d'exportation, du volume d'achats, du prix d'achat et du personnel ont tous diminué de 2,1 à 11,1 points de pourcentage.

Aperçu des sous-indices GTI-Malaisie (en %)



	2023.09	2023.10	2023.11	2023.12	2024.01	2024.02	Par rapport au mois dernier	État de la conjoncture
Indice GTI-Malaisie	37,2	27,9	37,8	26,8	26,8	23,2	-3,6 ↓	Rétrécissement
Indice d'abattage	42,9	28,6	25,0	0,0	16,7	25,0	8,3 ↑	Rétrécissement
Indice de production	35,0	22,7	50,0	20,0	27,8	16,7	-11,1 ↓	Rétrécissement
Indice des nouvelles commandes	36,4	29,2	30,0	22,7	30,0	15,0	-15,0 ↓	Rétrécissement
Indice des commandes d'exportation	36,4	31,8	30,0	27,3	40,0	20,0	-20,0 ↓	Rétrécissement
Indice des commandes existantes	31,8	20,8	25,0	31,8	20,0	25,0	5,0 ↑	Rétrécissement
Indice des stocks de produits finis	50,0	37,5	45,0	40,9	35,0	40,0	5,0 ↑	Rétrécissement
Indice du volume d'achats	30,0	22,7	33,3	33,3	18,8	16,7	-2,1 ↓	Rétrécissement
Indice du prix d'achats	40,0	31,8	44,4	38,9	50,0	38,9	-11,1 ↓	Rétrécissement
Indice des stocks de principales matières premières	35,0	27,3	33,3	25,0	16,7	25,0	8,3 ↑	Rétrécissement
Indice du personnel	36,4	33,3	40,0	36,4	40,0	35,0	-5,0 ↓	Rétrécissement
Indice du temps de livraison des fournisseurs	45,0	27,3	33,3	35,0	33,3	33,3	0	Rétrécissement



Principales difficultés signalées par les entreprises GTI-Malaisie

- Pénurie de main-d'œuvre, insuffisance de la quantité de commandes.
- Le marché du bois a connu une baisse de la demande de consommation.
- Faible volume logistique, approvisionnement insuffisant en matières premières (grumes) nécessaires à la production.



Suggestions pertinentes pour les entreprises GTI-Malaisie

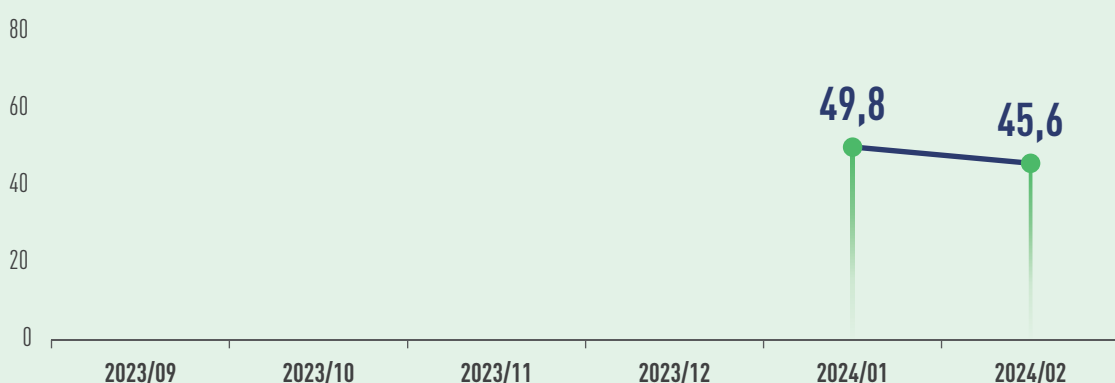
- Augmenter la production de grumes.
- Réduire les exportations de bois décheté.
- Développer le marché de consommation du bois à l'étranger, à la recherche de main-d'œuvre.
- Le gouvernement devrait encourager l'industrie de la construction à profiter davantage du bois scié.



Indice GTI-Thaïlande de février 2024



Indice global GTI-Thaïlande



En janvier, le montant des exportations commerciales de la Thaïlande s'est élevé à 22,649 9 milliards de dollars et le montant des importations s'est élevé à 25,407 8 milliards de dollars, entraînant un déficit commercial de 2,757 9 milliards de dollars. En 2023, la superficie totale des forêts en Thaïlande était de 162 909 kilomètres carrés. Selon les dernières données de la Banque mondiale, 82% des forêts en Thaïlande sont des forêts vierges, et 18% sont des forêts artificielles. Une récente étude de terrain menée en Thaïlande par une équipe de recherche de la Commission ghanéenne des forêts et d'acteurs clés de l'industrie a montré que les entreprises thaïlandaises ont très bien réussi à transformer et à vendre l'hévéa et l'acacia. Le 7 février, la Banque pour l'agriculture et les coopératives agricoles de Thaïlande (Bank for Agriculture and Agricultural Cooperatives - BAAC) a acheté 400 tonnes de crédits carbone pour une valeur de 1,2 million de bahts (chaque tonne coûte 3 000 bahts) dans les communautés de la banque d'arbres de Ban Thalee et Ban Daeng dans la province de Khon Kaen, marquant ainsi le début du commerce de crédits carbone forestiers en Thaïlande. Cette transaction fait partie du projet de crédit carbone de la Banque BAAC, cette dernière prévoit d'étendre sa couverture à l'avenir à 6 814 communautés de banques d'arbres.

Au mois de février, l'indice GTI-Thaïlande a enregistré 45,6%, en baisse de 4,2

points de pourcentage par rapport au mois précédent, 2 mois consécutifs en dessous de la valeur critique (50%), ce qui indique que la production et la gestion des entreprises forestières dominantes représentées par l'indice GTI-Thaïlande ont globalement diminué par rapport au mois précédent. Ce mois-ci, le marché du bois en Thaïlande a connu un repli de l'offre et de la demande, avec une diminution du volume d'abattage du bois et des nouvelles commandes.

Parmi les 11 sous-indices, les trois sous-indices des commandes à l'exportation, des commandes existantes et du délai de livraison des fournisseurs se situaient à 50 %, et les sept sous-indices d'abattage, de production, des nouvelles commandes, des stocks de produits finis, du volume d'achat, du prix d'achat et des stocks de principales matières premières étaient tous inférieurs à la valeur critique, et un seul sous-indice du personnel de production et d'exploitation était supérieur à la valeur critique. Par rapport au mois dernier, les sous-indices des commandes existantes, des stocks de produits finis, des achats, du personnel de production et d'exploitation et des délais de livraison des fournisseurs ont tous augmenté de 4,5 à 17,8 par rapport au mois précédent. Les sous-indices d'abattage, de production, des nouvelles commandes, des commandes à l'exportation, des prix d'achat et des stocks de principales matières premières ont tous diminué, avec des baisses allant de 4,2 à 22,6 points de pourcentage.

Aperçu des sous-indices GTI-Thaïlande (en %)



	2024.01	2024.02	Par rapport au mois dernier	État de la conjoncture
Indice GTI-Thaïlande	49,8	45,6	-4,2 ↓	Rétrécissement
Indice d'abattage	64,3	41,7	-22,6 ↓	Rétrécissement
Indice de production	54,5	45,8	-8,7 ↓	Rétrécissement
Indice des nouvelles commandes	59,1	37,5	-21,6 ↓	Rétrécissement
Indice des commandes d'exportation	62,5	50,0	-12,5 ↓	Inchangé
Indice des commandes existantes	45,5	50,0	4,5 ↑	Inchangé
Indice des stocks de produits finis	40,9	45,8	4,9 ↑	Rétrécissement
Indice du volume d'achats	27,3	33,3	6,0 ↑	Rétrécissement
Indice du prix d'achats	59,1	45,8	-13,3 ↓	Rétrécissement
Indice des stocks de principales matières premières	50,0	45,8	-4,2 ↓	Rétrécissement
Indice du personnel de production et d'exploitation	36,4	54,2	17,8 ↑	Expansion
Indice du temps de livraison des fournisseurs	40,9	50,0	9,1 ↑	Inchangé



Principales difficultés signalées par les entreprises GTI-Thaïlande

- La dépréciation du baht.
- Certaines usines de contreplaqués ont commencé à fermer leurs portes.
- Il manque de travailleur spécialisé en matière de menuiserie.
- Le pouvoir d'achat des consommateurs et les commandes ont diminué, ce qui a entraîné une accumulation de stocks pour les entreprises.



Suggestions pertinentes pour les entreprises GTI-Thaïlande

- Trouver des besoins du marché, intensifier les efforts de marketing.
- Le gouvernement devrait prendre des mesures plus spécifiques pour stimuler le développement économique.
- Renforcer la formation des compétences des employés.
- Éviter les fluctuations des taux de change à l'aide de contrats à terme.
- Privilégier les arbres ayant un court cycle de croissance (à l'exception de l'hévéa et de l'eucalyptus).
- Élever la sensibilisation des citoyens thaïlandais à la valeur des produits en bois et les encourager à utiliser des matériaux naturels.



Indice GTI-Gabon de février 2024



Indice global GTI-Gabon



Il y a quelques jours, le Fonds monétaire international (FMI) a publié un rapport qui prévoit que le taux de croissance économique du Gabon en 2024 sera de 3 %, les secteurs non pétroliers tels que l'agriculture, la sylviculture, les mines et les transports seront les principaux secteurs de croissance. Le Conseil gabonais de transition a annoncé le 21 février qu'il prévoyait d'investir 1 293 milliards de francs CFA (environ 2,15 milliards de dollars) sur la période 2024-2026 pour mettre en œuvre le "Plan national de développement transitoire". Avec l'appui de prêts d'organisations internationales, un nouveau Centre de Formation et d'Enseignement Professionnels (CFEP) a été construit dans le District Spécial de Nkok au Gabon, qui a été achevé en 2023. En février de cette année, le CFEP a commencé à former le premier groupe de techniciens du bois, tels que les scieurs, les éplucheurs, les charpentiers et les affûteurs, et fournira du personnel technique à Nkok et à l'ensemble du Gabon à l'avenir.

En février, l'indice GTI-Gabon a enregistré 43,5 %, sept mois consécutifs en dessous de la valeur critique (50 %), mais l'indice a augmenté de 12,1 points de pourcentage par rapport au mois précédent, ce qui montre que la production et l'exploitation des entreprises forestières dominantes représentées par l'indice

GTI-Gabon ont globalement montré une tendance à la contraction par rapport au mois précédent, mais l'offre et la demande du marché du bois se sont améliorées et la baisse de la production et des nouvelles commandes a été atténuée.

Parmi les 11 sous-indices, le sous-indice des prix d'achat ont dépassé la valeur critique de 50 %, les deux sous-indices de production et des nouvelles commandes étaient à la valeur critique, alors que les huit autres sous-indices étaient en-dessous de la valeur critique. Par rapport au mois dernier, les sous-indices d'abattage, de production, des nouvelles commandes, des commandes d'exportation, des commandes existantes, des stocks de produit fini, des prix d'achat, du personnel de production et des délais de livraison des fournisseurs ont tous augmenté de 1,5 à 21,7 points de pourcentage. Les sous-indices du volume d'achats et des stocks de matières premières ont tous connu une baisse, avec des baisses comprises entre 6,0 et 11,1 points de pourcentage.

Aperçu des sous-indices GTI-Gabon (en %)



	2023.09	2023.10	2023.11	2023.12	2024.01	2024.02	Par rapport au mois dernier	État de la conjoncture
Indice GTI-Gabon	30,7	24,4	29,0	30,9	31,4	43,5	12,1 ↑	Rétrécissement
Indice d'abattage	32,1	15,9	23,9	32,5	35,7	37,5	1,8 ↑	Rétrécissement
Indice de production	15,4	19,4	31,6	29,4	29,4	50,0	20,6 ↑	Inchangé
Indice des nouvelles commandes	30,0	19,6	28,3	30,0	28,3	50,0	21,7 ↑	Inchangé
Indice des commandes d'exportation	34,6	22,5	30,6	28,1	28,1	45,5	17,4 ↑	Rétrécissement
Indice des commandes existantes	36,7	26,1	28,3	27,5	32,6	42,3	9,7 ↑	Rétrécissement
Indice des stocks de produits finis	36,7	30,4	30,4	42,5	37,0	38,5	1,5 ↑	Rétrécissement
Indice du volume d'achats	27,3	28,6	28,1	41,7	39,3	33,3	-6,0 ↓	Rétrécissement
Indice du prix d'achats	50,0	50,0	52,9	50,0	53,6	61,1	7,5 ↑	Expansion
Indice des stocks de principales matières premières	45,5	36,7	35,3	38,5	50,0	38,9	-11,1 ↓	Rétrécissement
Indice du personnel de production et d'exploitation	36,7	23,9	26,1	27,5	28,3	34,6	6,3 ↑	Rétrécissement
Indice du temps de livraison des fournisseurs	40,0	34,8	26,1	35,0	32,6	34,6	2,0 ↑	Rétrécissement



Principales difficultés signalées par les entreprises GTI-Gabon

- Les taxes à l'exportation et les taux d'imposition forestière étaient plus élevés.
- La demande du marché international du bois a baissé, et les commandes ont diminué.
- Le paiement et la livraison en temps opportun ne pouvaient pas être effectués dans les ventes internationales.
- Le coût élevé du diesel et des frais de transport, ainsi que l'état général en détérioration de la route nationale Ovan-Makokou.



Suggestions pertinentes pour les entreprises GTI-Gabon

- Réduire diverses taxes dans le processus d'exploitation de l'entreprise.
- Fortifier le contact avec les clients étrangers et développer le marché international.
- Les services compétents devraient renforcer l'entretien de la route nationale Ovan-Makokou.



Indice GTI-ROC de février 2024



Indice global GTI-ROC



En 2023, les exportations de bois scié de la République du Congo (ROC) ont nettement chuté. Le volume d'exportation de bois sciés tropicaux vers le Royaume-Uni s'est élevé à 5 300 mètres cubes, en baisse de 25% par rapport à l'année précédente. Le volume d'exportation de bois sciés tropicaux vers les États-Unis s'est élevé à 16 554 mètres cubes, en baisse de 23% par rapport à l'année précédente. Actuellement, la partie nord de la ROC est en pleine saison sèche, ce qui a conduit à l'expansion des activités d'exploitation forestière. Cependant, la région du sud continue de subir des précipitations abondantes, ce qui limite les activités d'abattage. Sous la direction de la Compagnie Industrielle du Bois (CIB), ainsi que de Nature+ asbl, la ROC a récemment lancé le projet CAAPP-Faune, visant à explorer une méthode normalisée et universelle de surveillance pour la faune sauvage.

En février, l'indice GTI-ROC a atteint 35,5%, soit une augmentation de 0,8 point de pourcentage par rapport au mois précédent, 16 mois consécutifs en dessous de la valeur critique (50%), indiquant une contraction de la production et de l'exploitation des entreprises forestières dominantes représentées par l'indice

GTI-ROC par rapport au mois précédent. Ce mois-ci, le déclin de la production, de l'approvisionnement et des commandes d'exportation sur le marché du bois en ROC s'est atténué par rapport au mois précédent, mais la pénurie de carburant et les difficultés persistantes telles que le manque d'infrastructures routières continuent de tourmenter les entreprises GTI-ROC.

Par rapport au mois dernier, les sous-indices de la production, des commandes à l'exportation, des commandes existantes, des achats, des prix d'achat, du personnel de production et des délais de livraison des fournisseurs ont tous augmenté de 0,8 à 16,7 points de pourcentage par rapport au mois précédent. Les sous-indices d'abattage, des nouvelles commandes, des stocks de produits finis et des stocks de matières premières ont tous connu une baisse, avec des baisses comprises entre 3,3 et 10,0 points de pourcentage.

Aperçu des sous-indices GTI-ROC (Unité : %)



	2023.09	2023.10	2023.11	2023.12	2024.01	2024.02	Par rapport au mois dernier	État de la conjoncture
Indice GTI-ROC	34,2	31,7	32,4	35,1	34,7	35,5	0,8 ↑	Rétrécissement
Indice d'abattage	36,4	42,9	50,0	46,9	46,7	39,5	-7,2 ↓	Rétrécissement
Indice de production	38,6	37,5	41,2	46,7	40,0	42,1	2,1 ↑	Rétrécissement
Indice des nouvelles commandes	27,3	26,3	28,9	34,2	35,3	32,0	-3,3 ↓	Rétrécissement
Indice des commandes d'exportation	32,4	40,9	34,4	42,9	33,3	44,7	11,4 ↑	Rétrécissement
Indice des commandes existantes	29,5	26,3	15,8	34,2	32,4	34,0	1,6 ↑	Rétrécissement
Indice des stocks de produits finis	34,1	15,8	13,2	23,7	41,2	40,0	-1,2 ↓	Rétrécissement
Indice du volume d'achats	30,0	37,5	25,0	33,3	33,3	50,0	16,7 ↑	Inchangé
Indice du prix d'achats	33,3	50,0	33,3	16,7	45,8	50,0	4,2 ↑	Inchangé
Indice des stocks de principales matières premières	41,7	75,0	50,0	50,0	50,0	40,0	-10,0 ↓	Rétrécissement
Indice du personnel de production et d'exploitation	45,5	28,9	34,2	36,8	32,4	36,0	3,6 ↑	Rétrécissement
Indice du temps de livraison des fournisseurs	20,5	7,9	10,5	5,3	17,6	28,0	10,4 ↑	Rétrécissement



Principales difficultés signalées par les entreprises GTI-ROC

- L'usine manquait de main-d'œuvre qualifiée.
- La situation économique internationale était morose, la demande sur le marché était en baisse.
- Le transport des carburants était difficile, l'approvisionnement était insuffisant et la production ne pouvait être garantie.
- En raison de la pluie, le temps de travail en extérieur des entreprises a diminué, ce qui a entraîné une baisse de la production.



Suggestions pertinentes pour les entreprises GTI-ROC

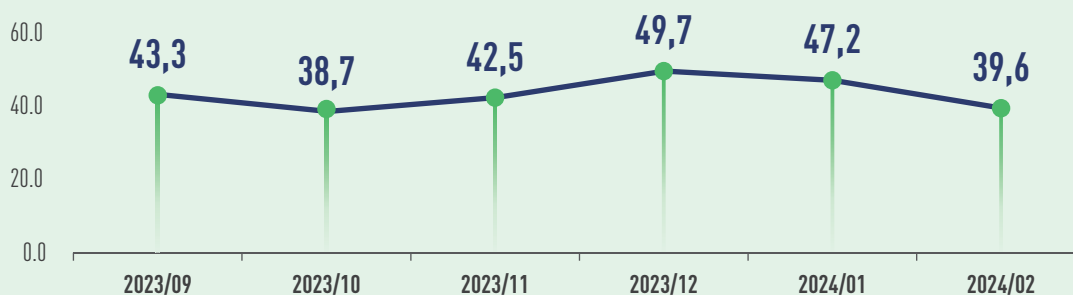
- Assouplir l'exportation des produits forestiers et ouvrir les marchés.
- Ajuster le prix du carburant pour alléger la pression sur les entreprises.
- Le gouvernement devrait renforcer l'entretien des routes et installer des ponts selon les besoins.
- Assurer l'approvisionnement en carburant du port d'Ouessou et du port d'Oyo.



Indice GTI-Brazil de février 2024



Indice global GTI-Brazil



Récemment, le Fonds monétaire international a porté la croissance prévue du PIB du Brésil en 2024 de 1,5 % à 1,7 %, principalement en raison de facteurs tels que l'augmentation de la demande intérieure, la baisse des taux d'intérêt et une politique budgétaire plus flexible. Le 21 février, selon les données publiées par l'Institut des Hommes et de l'Environnement de l'Amazonie brésilienne, par rapport à la même période en 2023, la déforestation en Amazonie a baissé de 60% en janvier 2024, marquant le dixième mois consécutif de baisse par rapport à l'année précédente. En janvier, en ce qui concerne le commerce des bois, les exportations de produits brésiliens en bois (à l'exception de la pâte à papier et du papier) ont augmenté de 13,0 % par rapport à l'année précédente, passant de 266,6 millions de dollars en janvier 2023 à 303,0 millions de dollars en janvier 2024. La tendance globale des exportations est positive. Cela est principalement dû aux stratégies actives adoptées par l'industrie forestière brésilienne, y compris l'accent mis sur l'innovation, la gestion durable et la participation aux activités internationales. Cependant, des facteurs tels que les conflits géopolitiques internationaux continuent d'avoir un impact négatif sur l'industrie forestière au Brésil. Par exemple, en tant que quatrième plus grand exportateur de bois du Brésil, l'État de Pará a enregistré une baisse importante de 39% de ses exportations de bois en 2023 par rapport à l'année précédente.

En février, l'Indice GTI-Brazil a enregistré 39,6%, en baisse de 7,6 points de pourcentage par rapport au mois précédent, 16 mois consécutifs en dessous de la valeur critique (50%), ce qui indique une contraction globale de la production et de l'exploitation des entreprises forestières dominantes représentées par l'Indice GTI-Brazil par rapport au mois précédent. Ce mois-ci, grâce à une augmentation des commandes d'exportation, la demande globale sur le marché du bois au Brésil s'est redressée. Cependant, la demande intérieure de bois demeure encore faible en raison de la concurrence d'autres produits de remplacement.

Parmi les 11 sous-indices, les sous-indices des commandes d'exportation et du personnel de production ont dépassé la valeur critique de 50%, le sous-indice du délai de livraison est à la valeur critique, alors que les 8 autres sous-indices sont en-dessous de la valeur critique. Par rapport au mois précédent, les sous-indices de production, du personnel de production et du délai de livraison des fournisseurs ont augmenté de 2,9 à 7,1 points de pourcentage. Le sous-indice de stockage des principales matières premières est resté stable par rapport au mois précédent. Les 7 sous-indices d'abattage, des nouvelles commandes, des commandes d'exportation, des commandes existantes, des stocks de produits finis, du volume des achats et des prix d'achat ont tous diminué, avec des baisses comprises entre 7,6 et 18,8 points de pourcentage.

Information en bref sur l'industrie du bois au Brésil

- Actuellement, les petites scieries subissent des pressions d'exploitation en 2024 en raison du ralentissement du développement du marché du bois, de l'augmentation des taux d'imposition, de la diminution des incitatifs gouvernementaux et de la hausse des prix de la main-d'œuvre et des coûts fixes. Par conséquent, certaines petites entreprises locales devront fermer.
- Dans certaines régions de l'État de Paraná, dans le sud du Brésil, le marché de la biomasse est actuellement morose. Dans ce cas, certains consommateurs affirment qu'ils envisagent d'utiliser la bagasse de canne à sucre voire même le pennisetum comme source d'énergie de remplacement, si nécessaire, pour pallier le manque d'approvisionnement en biomasse dans la région.
- Pour les producteurs de grumes d'eucalyptus dans la région de Minas Gerais, au sud-est du Brésil, les perspectives pour la seconde moitié de 2024 restent plutôt optimistes. En raison de l'augmentation de la demande dans la région, le prix du bois devrait augmenter d'au moins 15%.
- En février, le marché du bois scié pour la construction civile a progressé, tout comme le marché étranger du placage rotatif. Cependant, au cours des derniers mois, le marché de l'emballage a nettement rétréci.

Source d'information : Bureau du projet GTI-Brazil

Aperçu des sous-indices GTI-Bésil (en %)



	2023.09	2023.10	2023.11	2023.12	2024.01	2024.02	Par rapport au mois dernier	État de la conjoncture
Indice GTI-Bésil	43,3	38,7	42,5	49,7	47,2	39,6	-7,6 ↓	Rétrécissement
Indice d'abattage	25,0	29,2	25,0	28,6	42,3	33,3	-9,0 ↓	Rétrécissement
Indice de production	30,0	33,3	34,6	50,0	43,3	46,2	2,9 ↑	Rétrécissement
Indice des nouvelles commandes	37,5	39,3	39,3	53,3	56,3	42,9	-13,4 ↓	Rétrécissement
Indice des commandes d'exportation	30,0	45,8	50,0	69,2	71,4	54,2	-17,2 ↓	Expansion
Indice des commandes existantes	25,0	39,3	32,1	43,3	43,8	25,0	-18,8 ↓	Rétrécissement
Indice des stocks de produits finis	62,5	46,4	39,3	53,3	50,0	32,1	-17,9 ↓	Rétrécissement
Indice du volume d'achats	31,8	34,6	37,5	32,1	38,5	25,0	-13,5 ↓	Rétrécissement
Indice du prix d'achats	31,8	50,0	50,0	42,9	46,4	38,5	-7,9 ↓	Rétrécissement
Indice des stocks de principales matières premières	37,5	46,2	45,8	36,7	25,0	25,0	0	Rétrécissement
Indice du personnel de production et d'exploitation	54,2	42,9	50,0	50,0	50,0	57,1	7,1 ↑	Expansion
Indice du temps de livraison des fournisseurs	66,7	35,7	50,0	46,7	46,9	50,0	3,1 ↑	Inchangé



Principales difficultés signalées par les entreprises GTI-Bésil

- La consommation sur le marché du bois a diminué.
- Manque de travailleurs techniques qualifiés.
- Abondantes précipitations ont affecté les travaux extérieurs.
- La surabondance de produits en bois a entraîné une baisse des prix sur le marché intérieur brésilien.
- Les commandes à l'exportation ont légèrement augmenté, mais les prix à l'exportation n'ont pas connu de hausse marquée.
- Le chargement au port de Santa Catarina était difficile, et il faut ajuster le secteur de la logistique.
- Le dédouanement des marchandises au port de Paranaguá était lent.
- La demande de produits en bois a diminué en raison de la concurrence des substituts tels que le fer, l'aluminium et le PVC.
- La vitesse logistique de l'autoroute 470 jusqu'au port de Navegantes dans l'État de Santa Catarina était lente.
- Les nouvelles variétés de bois dur telles que le cèdre australien (*Toona Ciliata*) et l'acajou africain (*Khaya Grandifoliola*) ont une faible reconnaissance sur le marché.



Suggestions pertinentes pour les entreprises GTI-Bésil

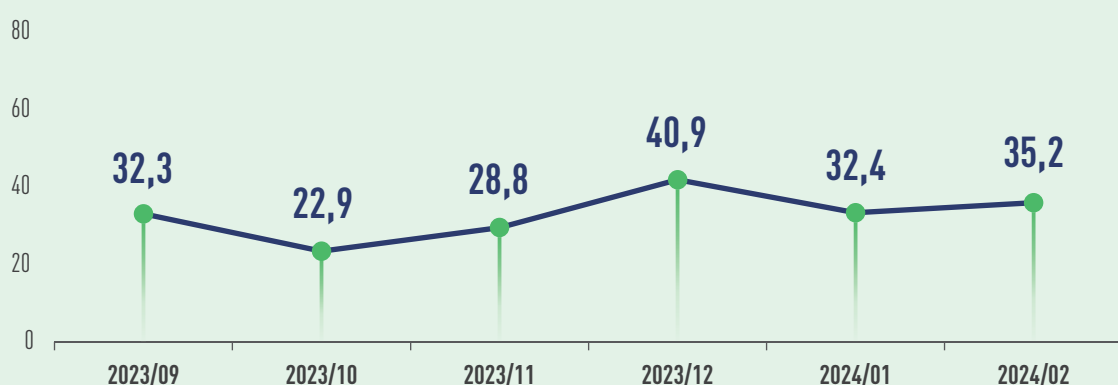
- Promouvoir les activités logistiques dans d'autres ports.
- Fournir une formation aux compétences pour les nouveaux employés.
- Selon les conditions météorologiques, ajuster l'horaire des travaux extérieurs.
- Effectuer une analyse de faisabilité économique des changements dans le transport maritime du port de Paranaguá.
- Envisager la possibilité de soumettre directement les documents d'approbation à l'État de Mato Grosso. L'Institut brésilien de l'environnement et des ressources naturelles renouvelables (IBAMA) ne procède qu'à des inspections physiques, puis après l'approbation, les bois d'exportation sont envoyés au port.
- Maîtriser le flux de trésorerie nécessaire, gérer les stocks disponibles pendant la saison des pluies, et attendre des commandes à des prix plus avantageux.
- Améliorer la reconnaissance sur le marché des nouvelles espèces de bois dur telles que le cèdre australien (*Toona Ciliata*) et l'acajou africain (*Khaya Grandifoliola*).



Indice GTI-Mexique de février 2024



Indice global GTI-Mexique



Les données récemment publiées par l'Institut national de la statistique et de la géographie du Mexique montrent que le produit intérieur brut (PIB) du pays a augmenté de 3,2% en 2023, légèrement moins que le taux de croissance de 3,9% en 2022. La production industrielle a augmenté de 3,5%, avec une performance remarquable dans le secteur de la construction, avec une croissance de 15,6%. Le 9 février, le gouvernement de l'État du Mexique et la Commission nationale des forêts du Mexique (CONAFOR) ont signé un accord visant à promouvoir le développement durable des forêts, dont l'objectif est de renforcer la formation pour la protection des forêts, d'accroître la participation communautaire, de développer l'industrie forestière et d'améliorer les conditions de vie des communautés forestières. Dans le domaine de la production de bois, le président de l'Association mexicaine des fournisseurs de bois et de meubles (AMPIMM), Alberto Vázquez Mora, a déclaré lors d'une réunion que l'État du Yucatán est actuellement devenu le principal fournisseur de meubles nécessaires à l'industrie touristique nationale, et que la production de meubles est susceptible de répondre à la demande du sud des États-Unis et de toute la région d'Amérique centrale. Le projet d'expansion de l'usine de Kuka Home au Nuevo León, Mexique, d'un investissement total de 1,5 milliard de dollars, a été officiellement achevé. Au cours des dernières années, les entreprises chinoises spécialisées dans la production et la vente de canapés, de matelas, de revêtements de sol, d'armoires, etc., se sont regroupées pour se lancer sur le marché mexicain. Les données de recherche de la Banque extérieure d'Espagne (BBVA) indiquent que plus de 25 %

des entreprises manufacturières dans la zone industrielle de Monterrey, dans l'État de Nuevo León, au Mexique, proviennent de Chine.

En février, l'Indice GTI-Mexique a enregistré 35,2 %, soit une augmentation de 2,8 points de pourcentage par rapport au mois précédent, 16 mois consécutifs en dessous de la valeur critique (50%), ce qui indique une contraction de la production et de la gestion des entreprises forestières dominantes représentées par l'Indice GTI-Mexique par rapport au mois précédent. Ce mois-ci, il n'y a eu aucun signe de reprise sur le marché national et international du bois au Mexique. L'approvisionnement en électricité et en main-d'œuvre était insuffisant, et les achats de matières premières ainsi que le volume d'abattage de bois ont nettement diminué.

D'après les 11 sous-indices, l'indice des prix d'achat se situait à 50 %, tandis que les 10 autres sous-indices se trouvaient en dessous de la valeur critique. Par rapport au mois dernier, les sous-indices d'abattage, de production, des nouvelles commandes, des commandes existantes, des achats, des prix d'achat, des stocks de matières premières principales et des délais de livraison des fournisseurs ont augmenté de 0,3 à 12,4 points de pourcentage. Les sous-indices des commandes d'exportation, des stocks de produits finis et du personnel de production ont tous baissé, avec des baisses comprises entre 0,9 et 20,0 points de pourcentage.

Aperçu des sous-indices GTI-Mexique (en %)



	2023.09	2023.10	2023.11	2023.12	2024.01	2024.02	Par rapport au mois dernier	État de la conjoncture
Indice GTI-Mexique	32,3	22,9	28,8	40,9	32,4	35,2	2,8 ↑	Rétrécissement
Indice d'abattage	34,0	18,8	32,7	35,7	29,3	33,3	4,0 ↑	Rétrécissement
Indice de production	31,0	18,2	25,0	43,8	24,0	36,4	12,4 ↑	Rétrécissement
Indice des nouvelles commandes	28,8	16,7	25,0	42,9	31,0	31,5	0,5 ↑	Rétrécissement
Indice des commandes d'exportation	25,0	25,0	33,3	50,0	30,0	10,0	-20,0 ↓	Rétrécissement
Indice des commandes existantes	30,8	22,9	23,1	30,4	29,3	29,6	0,3 ↑	Rétrécissement
Indice des stocks de produits finis	61,5	39,6	46,2	32,1	37,9	37,0	-0,9 ↓	Rétrécissement
Indice du volume d'achats	35,7	26,5	31,3	44,7	26,3	37,5	11,2 ↑	Rétrécissement
Indice du prix d'achats	40,5	34,2	35,0	42,9	47,6	50,0	2,4 ↑	Inchangé
Indice des stocks de principales matières premières	37,0	39,5	40,0	38,6	31,0	34,2	3,2 ↑	Rétrécissement
Indice du personnel de production et d'exploitation	30,8	25,0	25,0	33,9	36,2	31,5	-4,7 ↓	Rétrécissement
Indice du temps de livraison des fournisseurs	40,4	29,2	40,4	42,9	44,8	46,2	1,4 ↑	Rétrécissement



Principales difficultés signalées par les entreprises GTI-Mexique

- Alimentation électrique insuffisante.
- Pénurie de main-d'œuvre des entreprises.
- Le prix des produits en bois sur le marché a baissé.
- Les mauvaises conditions routières pendant la saison des pluies, la difficulté d'approvisionnement en bois.
- Les produits forestiers à bas prix importés ont un impact important sur les produits nationaux.
- Aucun signe de reprise n'est apparu sur le marché national et international du bois, la demande restait faible.
- Certaines entreprises ont des permis d'exploitation forestière qui ont expiré, mais elles ne reçoivent pas à temps les autorisations d'abattage forestier, ce qui les empêche de mener leurs activités de production.



Suggestions pertinentes pour les entreprises GTI-Mexique

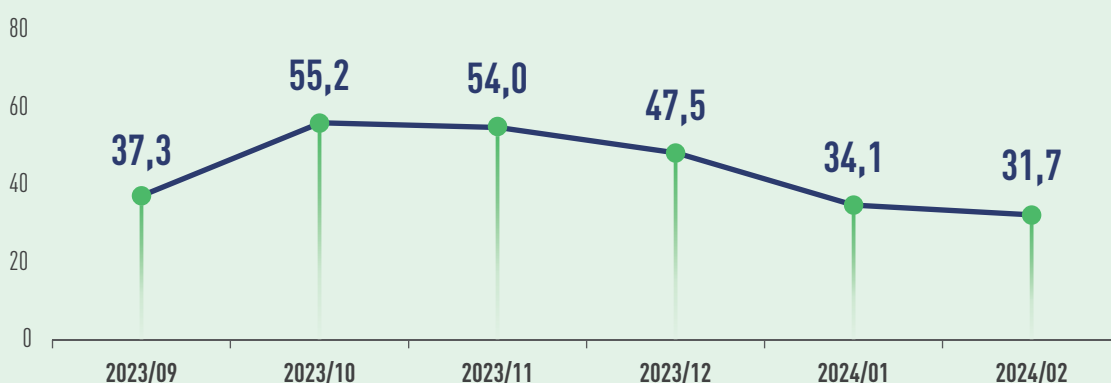
- Augmenter les droits de douane sur les produits forestiers.
- Accélérer le processus d'approbation des documents forestiers.
- Ajuster l'horaire de travail, selon les conditions météorologiques.
- Promouvoir le développement de l'industrie de la construction ainsi que d'autres industries liées à la foresterie.
- Renforcer la publicité des produits forestiers dans les médias pour stimuler les ventes des produits.
- Encourager les consommateurs à acheter des produits en bois certifiés légalement.
- Le gouvernement devrait mettre en place des politiques visant à encourager les consommateurs à donner la priorité aux produits forestiers nationaux.



Indice GTI-Chine de février 2024



Indice global GTI-Chine



En 2023, la Chine a importé un total de 38,03 millions de mètres cubes de grumes pour un montant d'environ 6,383 milliards de dollars américains, soit respectivement une diminution de 13% et 25% par rapport à l'année précédente ; les importations de bois scié se sont élevées à 27,77 millions de mètres cubes pour un montant de 6,84 milliards de dollars, soit respectivement une augmentation de 4,9% et une diminution de 9,1% par rapport à l'année précédente. Malgré la baisse de la demande mondiale au cours de l'année écoulée, les importations de grumes en Chine ont diminué. Cependant, la Chine a fait de nombreux efforts pour soutenir le développement numérique de l'industrie forestière, promouvoir le marché du carbone et soutenir les entreprises dans leur expansion à l'étranger. En ce qui concerne le développement numérique, la région autonome de Guangxi a alloué 22,5 millions de yuans pour revitaliser l'industrie en 2023, soutenant ainsi les projets de rénovation technologique des entreprises spécialisées dans les habitats de haute qualité et respectueux de l'environnement, ainsi que les parcs à thème correspondants. Il vise à introduire des équipements intelligents et à promouvoir l'application de technologies telles que la commande numérique, les capteurs, la télémétrie laser et la robotique dans le processus de production. Le 4 février, le Conseil des Affaires d'État a publié le "Règlement provisoire sur la gestion du commerce des droits d'émission de carbone", marquant ainsi pour la première fois un système de commerce des droits d'émission de carbone sous forme de règlement administratif. En ce qui concerne l'expansion à l'étranger, le 29 février, NanKang

a établi le premier entrepôt de meubles à l'étranger en Indonésie, afin d'aider les entreprises locales à développer le marché des meubles en Asie du Sud-Est.

En février, l'Indice GTI-Chine a enregistré 31,7%, en baisse de 2,4 points de pourcentage par rapport au mois précédent, 3 mois consécutifs en dessous de la valeur critique (50%), ce qui montre que la production et l'exploitation des entreprises forestières dominantes représentées par l'Indice GTI-Chine ont globalement connu un repli par rapport au mois précédent. Ce mois-ci, la plupart des entreprises forestières sont en congé en raison des vacances du Nouvel An chinois, ce qui a entraîné une diminution significative des activités commerciales sur le marché.

D'après les 11 sous-indices, l'indice des prix d'achat a dépassé 50 %, tandis que les 10 autres sous-indices se trouvaient en dessous de la valeur critique. Par rapport au mois dernier, les sous-indices des cinq éléments suivants : les commandes d'exportation, les commandes existantes, les prix d'achat, les stocks de matières premières principales et le personnel de production et de gestion ont tous augmenté de 1,8 à 7,8 points de pourcentage par rapport au mois précédent. Les sous-indices de production, des nouvelles commandes, des stocks de produits finis, du volume d'achats, d'exportation et du temps de livraison ont tous diminué de 1,2 à 8,9 points de pourcentage.

Aperçu des sous-indices GTI-Chine (en %)



	2023.09	2023.10	2023.11	2023.12	2024.01	2024.02	Par rapport au mois dernier	État de la conjoncture
Indice GTI-Chine	37,3	55,2	54,0	47,5	34,1	31,7	-2,4 ↓	Rétrécissement
Indice de production	34,0	59,4	52,5	33,3	25,0	16,7	-8,3 ↓	Rétrécissement
Indice des nouvelles commandes	40,0	53,1	57,5	55,9	28,1	20,9	-7,2 ↓	Rétrécissement
Indice des commandes d'exportation	50,0	38,5	35,0	55,0	37,5	39,3	1,8 ↑	Rétrécissement
Indice des commandes existantes	44,0	50,0	47,5	44,1	31,3	37,2	5,9 ↑	Rétrécissement
Indice des stocks de produits finis	38,0	43,8	50,0	35,3	46,9	41,9	-5,0 ↓	Rétrécissement
Indice du volume d'achats	30,0	50,0	57,5	47,1	43,8	34,9	-8,9 ↓	Rétrécissement
Indice du prix d'achats	48,0	62,5	45,0	50,0	53,1	58,1	5,0 ↑	Expansion
Indice d'importation	45,8	50,0	41,7	45,5	45,8	40,5	-5,3 ↓	Rétrécissement
Indice des stocks de principales matières premières	32,0	56,3	55,0	52,9	43,8	48,8	5,0 ↑	Rétrécissement
Indice du personnel de production et d'exploitation	32,0	56,3	47,5	41,2	37,5	45,3	7,8 ↑	Rétrécissement
Indice du temps de livraison des fournisseurs	48,0	50,0	57,5	58,8	50,0	48,8	-1,2 ↓	Rétrécissement



Principales difficultés signalées par les entreprises GTI-Chine

- Les frais de transport maritime ont légèrement augmenté.
- Pénurie des commandes, il était difficile de recevoir le solde.
- La production a diminué par rapport à l'année dernière, des arrêts et des redémarrages des équipements ont entraîné une augmentation des coûts.
- En raison du recul des transactions immobilières, le marché du bois en Chine était en baisse.



Suggestions pertinentes pour les entreprises GTI-Chine

- Le gouvernement devrait renforcer l'ajustement de sa politique industrielle.
- Élargir le marché « la Route de la soie ».

À propos de ce rapport

Méthodologie de l'enquête

Avec le soutien de l'Organisation internationale des bois tropicaux (ITTO), la plateforme de l'Indice mondial du bois (GTI) a établi des points centraux dans des pays pilotes, à la fois des pays producteurs de bois et des pays consommateurs de bois. Actuellement, des points centraux ont été établis dans 8 pays, dont l'Indonésie, la Malaisie, la Thaïlande, le Gabon, le ROC, le Brésil, le Mexique et la Chine.

À la fin de chaque mois, les points centraux des pays pilotes organisent les principales entreprises pour remplir le questionnaire GTI, puis le Secrétariat de l'Initiative de la chaîne d'approvisionnement verte mondiale (GGSC) organise des experts pour résumer et analyser les données, et rédiger le rapport.

En fonction des caractéristiques de l'industrie du bois et des produits du bois dans différents pays, le questionnaire actuel GTI est divisé en trois catégories : pays producteurs de bois, pays fabricants de bois et pays consommateurs de bois. Pour les pays producteurs de bois, le questionnaire se concentre sur le développement de la récolte locale de bois et de son approvisionnement, notamment des grumes, du bois scié et du placage, etc. Pour les pays fabricants de bois (comme la Chine), le questionnaire se concentre sur le développement du traitement local du bois et de la fabrication, couvrant les sols, les portes, le contreplaqué et les meubles, etc. Pour les pays consommateurs de bois, le questionnaire se concentre sur le développement des produits du bois destinés au marché final.

Calcul et interprétation de l'index

L'index GTI est divisé en index général et sous-index.

(1) Le calcul du sous-index. Le système d'indicateurs de l'enquête sur l'index GTI comprend la production (ou la récolte), les nouvelles commandes, les nouvelles commandes à l'exportation, les commandes conclues, le stock de produits finis, le volume d'achat, l'importation, le prix d'achat des matières premières principales, le stock des matières premières, les employés, le délai de livraison des fournisseurs, etc., soit 11 sous-index. Le sous-index adopte la méthode de calcul de l'index de diffusion, soit le pourcentage du nombre d'entreprises avec les réponses positives plus la moitié du pourcentage avec les réponses inchangées.

(2) Le calcul de l'index général. GTI est calculé en pondérant 5 index de diffusion (sous-index) comprenant la production (ou la récolte), les nouvelles commandes, le stock des matières premières, les employés et le délai de livraison des fournisseurs, etc. Les 5 sous-index et leurs pondérations sont déterminés en fonction de leur degré d'impact avancé sur l'économie.

L'index général et le sous-index prennent les valeurs comprises entre 0 et 100% sans exception, 50 % est la valeur critique de l'index, qui est aussi la ligne de démarcation entre la prospérité et le déclin. Lorsque l'index est supérieur à 50%, cela reflète que la composante d'expansion est supérieure à la composante de contraction dans l'état d'exploitation représenté par cet index ; lorsque l'index est inférieur à 50%, la composante d'expansion est plus faible que la composante de contraction de l'état d'exploitation de cet index; lorsque l'index est égal à 50%, cela signifie que la composante d'expansion et la composante de contraction sont égales et que le développement de l'industrie est aplati.

Déclaration

Les conclusions de l'analyse du Rapport GTI sont obtenues basant sur les données remplies et soumises par les entreprises du bois dans les pays pilotes, et ne sont pas utilisées comme base d'investissement, mais uniquement à titre de référence.

Les données et les droits de propriété intellectuelle pertinents contenus dans ce rapport sont la propriété conjointe de l'Organisation internationale des bois tropicaux (ITTO) et du Secrétariat de l'initiative de la chaîne d'approvisionnement verte mondiale des produits forestiers (GGSC). Sans le consentement des deux parties susmentionnées, les documentations figurant dans ce rapport ne doivent pas être utilisées sous une forme quelconque non autorisée (y compris, mais sans s'y limiter, la reproduction, la publication ou la transmission, etc.).



ITTO
INTERNATIONAL TROPICAL
TIMBER ORGANIZATION

À propos de ITTO

L'Organisation internationale des bois tropicaux (International Tropical Timber Organization, ITTO) est une organisation intergouvernementale qui favorise la gestion durable et la conservation des forêts tropicales ainsi que l'expansion et la diversification du commerce international des bois tropicaux provenant de forêts gérées en mode durable et obtenus dans le respect de la légalité. Il est situé à Yokohama, au Japon. À l'heure actuelle, l'ITTO compte 76 membres. Les États membres de ITTO représentent 90 pour cent environ du commerce international des bois tropicaux et plus de 80 pour cent des forêts tropicales dans le monde.



全球林产品绿色供应链倡议
GLOBAL GREEN SUPPLY CHAINS INITIATIVE

À propos de GGSC

L'Initiative de la chaîne d'approvisionnement verte mondiale (Global Green Supply Chains Initiative, GGSC) est une plate-forme internationale établie pour servir les entreprises mondiales de l'industrie des produits forestiers et favoriser le développement légal et durable des forêts mondiales, soutenue par l'Organisation internationale des bois tropicaux (ITTO), dans le contexte du lancement conjoint de l'initiative "Création d'un réseau de collaboration sur la chaîne d'approvisionnement verte mondiale des produits forestiers" par les secteurs industriels, les associations de l'industrie, les organisations internationales et les institutions de recherche des pays.

Contactez-nous

Mme Sydney (Xuting) Gao

Directrice des relations publiques, Secrétariat de GGSC

✉ gaoxuting@itto-ggsc.org

Mme Zuo Ping

Assistant technique du département de la publicité, Secrétariat de GGSC

✉ zuoping@itto-ggsc.org

RAPPORT GTI

REJOIGNEZ-NOUS

GGSC

Personne de contact: Ms. Yinfeng Li

Email: ggsc@itto-ggsc.org

Téléphone: 86-10-6288 8626

Site Web: www.itto-ggsc.org



Scan the QR code and
follow the official account

ITTO

Personne de contact: Mr. Qiang Li

Email: li@itto.int

Site Web: www.itto.int



Scan the QR code and
follow the official account