



**ITTO**  
INTERNATIONAL TROPICAL  
TIMBER ORGANIZATION



Ce rapport a été préparé par le GGSC, avec le soutien de l'ITTO et de l'IPIM, ainsi que le Point Central de l'Indonésie, de la Malaisie, de la Thaïlande, du Gabon, de la République du Congo, du Ghana, du Brésil, du Mexique et de la Chine.

# RAPPORT GTI 2025

Indice mondial du bois

**MENSUEL**

**GGSC-N° 01/2025**



# MERCI POUR LE SOUTIEN ET LA CONTRIBUTION DU POINT CENTRAL GTI

## Indonésie

- Sustainable Forest Management of the Ministry of Environment and Forestry



## Malaisie

- Malaysian Timber Council (MTC)
- Special thanks to Ministry of Plantation Industries & Commodities (MPIC) and Sarawak Timber Association (STA)

## Gabon

- Ministry of Water and Forests, Sea and Environment, Responsible for the Climate Plan and Land Use

## Thaïlande

- Thai Timber Association (TTA)

## République du Congo

- Ministry of Forest Economy

## Ghana

- Forestry Commission

## Chine

- The Secretariat of the Global Green Supply Chains Initiative (GGSCI)

## Mexique

- National Forestry Commission of Mexico (CONAFOR)

## Brésil

- STCP Engenharia de Projetos Ltda



# CONTENU

01 ● Aperçu de l'indice GTI

02-03 ● Rapport GTI-Malaisie

04-05 ● Rapport GTI-Thaïlande

06-07 ● Rapport GTI-Gabon

08-09 ● Rapport GTI-ROC

10-11 ● Rapport GTI-Ghana

12-15 ● Rapport GTI-Brésil

16-19 ● Rapport GTI-Mexique

20-21 ● Rapport GTI-Chine

22-23 ● À propos de ce rapport





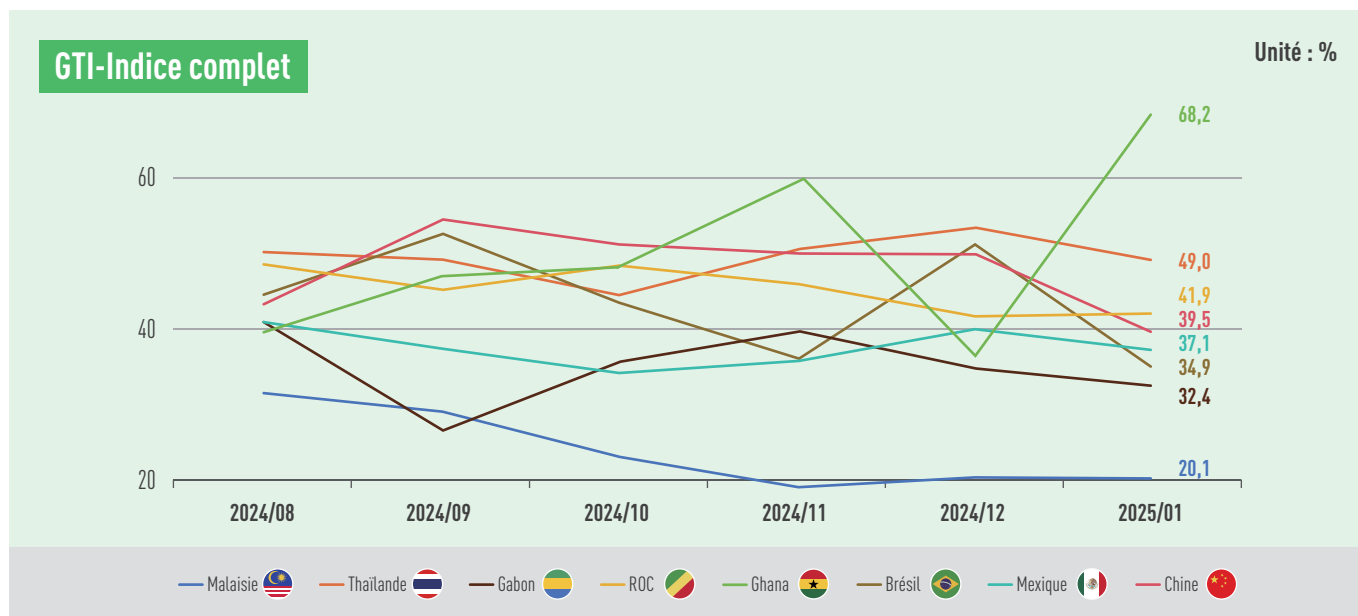
# **RAPPORT GTI 2025**

## **JANVIER**



## Vue d'ensemble des indices des pays pilotes de GTI

En raison des vacances, on y trouve des marchés de bois peu actifs dans plusieurs pays



En janvier 2025, l'indice mondial du bois (Global Timber Index, GTI) a rapporté que l'indice GTI-Ghana a atteint 68,2 %, dépassant de nouveau la valeur critique de 50 % après un mois, ce qui indique que l'activité de production et de gestion du secteur du bois dans le pays est globalement en expansion. Les indices GTI de la Thaïlande, de la République du Congo (ROC), de la Chine, du Mexique, du Brésil, du Gabon et de la Malaisie sont tous restés en dessous de la valeur de 50 %, avec des valeurs respectives de 49,0 %, 41,9 %, 39,5 %, 37,1 %, 34,9 %, 32,4 % et 20,1 %.

En janvier, les marchés du bois de plusieurs pays ont montré des fluctuations saisonnières en raison des congés de différentes durées pour le Nouvel An à travers le monde. En Chine et en Malaisie, l'impact des vacances du Nouvel An traditionnel a conduit au retour des employés dans leurs régions d'origine et à une réduction volontaire de la production par les entreprises. Les entreprises pilotes du GTI-Brésil ont également rapporté que les congés de janvier avaient ralenti l'approvisionnement en matières premières et la production dans l'industrie du bois brésilienne. Bien que le marché mondial du bois soit globalement resté morose, on peut observer plusieurs signaux positifs dans les sous-indices du GTI. Par exemple, le secteur de la production au Ghana est relativement actif, le volume de nouvelles commandes et de commandes d'exportation a augmenté en

Thaïlande par rapport au mois précédent, et la demande du marché international au Mexique et en République du Congo est restée stable.

En rétrospective sur l'année écoulée, malgré la contraction de la demande internationale, certains pays pilotes du GTI ont réussi à résister à la pression et à maintenir une croissance stable dans leurs secteurs du bois. Par exemple, l'Association brésilienne du bois mécanisé (ABIMCI) indique que les exportations de bois du Brésil ont globalement été relativement stables en 2024. Grâce à l'assainissement du trafic portuaire et à la libération des anciennes commandes, les volumes d'expédition ont légèrement augmenté dans les derniers mois de l'année. Pour les six prochains mois, les entreprises échantillonnées du GTI du Gabon, du Ghana, du Mexique et de la Chine sont relativement optimistes au sujet de l'évolution du marché de bois, avec des indices d'attentes du marché supérieurs à 50 %. En revanche, les entreprises échantillonnées du GTI de la Malaisie, de la Thaïlande, de la ROC et du Brésil manquent de confiance et ont besoin des mesures de soutien supplémentaires de la part des gouvernements, des organisations internationales et des associations avant l'émergence des signes d'expansion plus clairs concernant la demande sur le marché à court terme.

1. L'Indice mondial du bois (GTI) est un système d'indexation qui reflète de manière globale la tendance générale de la production et du commerce mondial du bois. Il est complété par la participation de principaux producteurs et consommateurs de bois de l'ITTO. L'enquête couvre l'exploitation forestière, le commerce, la fabrication incluant la production, les commandes, les importations et exportations, les employés, les stocks, les prix des matières premières et autres indicateurs commerciaux. Il compte une signification directrice importante pour les opérations commerciales, les investissements industriels, et contribuera à la formulation de politiques nationales.

2. L'Indice GTI est un outil important pour refléter les tendances mensuelles du marché du bois dans un pays, mais il ne reflète pas la compétitivité du marché du bois du pays et ne peut pas être utilisé pour classer et comparer le développement des marchés du bois entre les pays.



## Indice GTI-Malaisie de janvier 2025



### Indice complet GTI-Malaisie

Unité : %



En 2024, les exportations de la Malaisie ont dépassé pour la quatrième année consécutive la valeur de 1 trillon de ringgit, soit une augmentation de 5,7 % pour atteindre 1,51 trillon de ringgit. Les importations ont également augmenté de 13,2 %, atteignant 1,371 trillon de ringgit, franchissant pour la troisième année consécutive le seuil de 1 trillon de ringgit. Le Premier ministre malaisien, Anwar, a indiqué que le programme de reboisement du pays avait permis de préserver environ 18,05 millions d'hectares de forêts, représentant 54,58 % de la couverture forestière du pays. Récemment, la Malaisie et le Royaume-Uni ont été nommés coprésidents du Dialogue sur les forêts, l'agriculture et le commerce des marchandises (Forest, Agriculture, and Commodity Trade Dialogue, FACT Dialogue) pour un mandat allant de cette année à 2027. Le Dialogue sur les forêts, l'agriculture et le commerce des marchandises a été lancé lors de la 26e Conférence des Nations Unies sur les changements climatiques (COP26) en 2021. Ce dialogue réunit 28 pays, dont 16 pays producteurs de produits en vrac (comme l'huile de palme, le caoutchouc, le cacao et le bois) et 12 pays importateurs de produits en vrac.

En janvier 2025, l'Indice GTI-Malaisie a enregistré 20,1 %, en baisse de 0,2 points de pourcentage par rapport au mois précédent, 27 mois consécutifs en dessous de la valeur critique (50%), ce qui indique une contraction de la production et de la gestion des entreprises forestières dominantes représentées par l'Indice GTI-Malaisie par rapport au mois précédent. En raison des congés et d'autres facteurs, le secteur du bois en Malaisie a connu une légère expansion de la contraction ce mois-ci.

Parmi les 12 sous-indices, l'indice des prix d'achat se situait au-dessus de la valeur critique de 50 %, tandis que l'indice des stocks de produits finis était à la valeur critique. Les indices de

l'abattage, de la production, des nouvelles commandes, des commandes d'exportation, des commandes existantes, de la quantité d'achat, des stocks de principales matières premières, des employés, du temps de livraison et des attentes du marché se situaient en dessous de la valeur critique. Comparé au mois dernier, les indices de l'abattage, des prix d'achat et du temps de livraison ont augmenté, avec des hausses allant de 5,5 à 7,1 points de pourcentage ; six sous-indices (production, nouvelles commandes, commandes existantes, stocks de produits finis, quantité d'achat et stocks de principales matières premières) sont restés stables par rapport au mois précédent ; les sous-indices des commandes d'exportation et des employés ont diminué, avec des baisses de 5,0 points de pourcentage chacun.



Log Pond in Tan Chee Seng Sawmill Perak, Malaysia. Photo: Khairul nizam

## Aperçu des sous-indices GTI-Malaisie (en %)



	2024.08	2024.09	2024.10	2024.11	2024.12	2025.01	Par rapport au mois dernier	État de la conjoncture
Indice complet	31,5	29,0	22,8	18,8	20,3	20,1	-0,2 ↓	Rétrécissement
Indice de l'abattage	14,3	28,6	0,0	14,3	0,0	7,1	7,1 ↑	Rétrécissement
Indice de la production	27,8	27,8	22,2	22,2	12,5	12,5	0,0	Rétrécissement
Indice des nouvelles commandes	35,0	30,0	25,0	15,0	30,0	30,0	0,0	Rétrécissement
Indice des commandes d'exportation	22,2	30,0	30,0	25,0	25,0	20,0	-5,0 ↓	Rétrécissement
Indice des commandes existantes	38,9	35,0	40,0	30,0	30,0	30,0	0,0	Rétrécissement
Indice des stocks de produits finis	55,0	60,0	60,0	45,0	50,0	50,0	0,0	Inchangé
Indice du quantité d'achats	16,7	16,7	16,7	16,7	27,8	27,8	0,0	Rétrécissement
Indice du prix d'achat	55,6	55,6	61,1	50,0	55,6	61,1	5,5 ↑	Expansion
Indice des stocks de principales matières premières	38,9	38,9	22,2	22,2	16,7	16,7	0,0	Rétrécissement
Indice du employés	30,0	25,0	25,0	20,0	20,0	15,0	-5,0 ↓	Rétrécissement
Indice du temps de livraison	27,8	27,8	16,7	16,7	16,7	22,2	5,5 ↑	Rétrécissement
Indice des Attentes du Marché	-	-	-	-	-	5,0	-	Rétrécissement



### Principales difficultés signalées par les entreprises GTI-Malaisie

- Pénurie de matières premières et de main-d'œuvre pour les entreprises.
- Certaines matières premières (par exemple les déchets de bois) sont coûteuses.
- Manque de grumes adaptées à la production de placage.
- Les fluctuations des taux de change augmentent l'incertitude de la production et des opérations.
- Diminution de commandes commerciales et frais de transport plus élevés vers les États-Unis.
- La demande d'exportation de contreplaqués a diminué et l'approvisionnement en grumes est insuffisant.



### Suggestions pertinentes pour les entreprises GTI-Malaisie

- Ralentir la production de manière appropriée.
- Réserver les copeaux de bois pour la consommation locale.
- Le gouvernement devrait augmenter les dépenses dans la construction et les infrastructures, favorisant ainsi la consommation des matériaux de construction et des bois sciés.

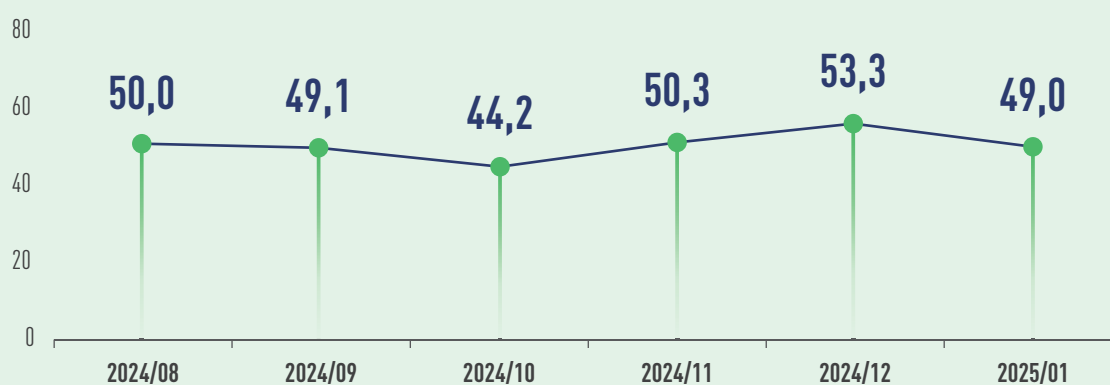


## Indice GTI-Thaïlande de janvier 2025



### Indice complet GTI-Thaïlande

Unité : %



La Chambre de commerce de Thaïlande (TCC) a déclaré qu'en raison de la concurrence accrue des produits importés à faible coût sur le marché intérieur, elle prévoyait de mettre en place des directives commerciales dans le cadre de l'ASEAN avant février pour protéger l'équité de la concurrence dans l'industrie thaïlandaise. Récemment, sept grandes associations immobilières, dont l'Association des constructeurs de maisons et l'Association des appartements de Thaïlande, ont soumis un ensemble de mesures de relance au gouvernement et à la Banque centrale de Thaïlande (BOT) pour revitaliser le marché immobilier en difficulté. Les principales propositions incluent : l'extension des exonérations fiscales, la réduction des taxes foncières et des taxes de logements, l'offre de prêts à faible taux d'intérêt et la révision des politiques de distribution des terres. En janvier, plusieurs provinces de Thaïlande, dont Khon Kaen, Suphan Buri et Chonburi, ont été touchées par des incendies de forêt, entraînant de vastes destructions forestières. Les incendies de forêt en Thaïlande surviennent généralement pendant la saison sèche, de décembre à mai, avec un pic entre février et mars. Le Département de gestion des catastrophes et de prévention des sinistres de Thaïlande (DDPM) collabore avec les autorités provinciales pour résoudre le problème des feux de forêt avant l'arrivée de l'été, notamment en limitant l'accès des matières inflammables dans les zones forestières.

En janvier 2025, l'indice GTI-Thaïlande a enregistré 49,0%, soit une baisse de 4,3 points de pourcentage par rapport au mois précédent, et il serait tombé en dessous de la valeur critique

(50%) deux mois plus tard, ce qui montre que la production et l'exploitation des entreprises forestières dominantes représentées par l'Indice GTI-Thaïlande ont grosso modo connu une contraction par rapport au mois précédent. Ce mois-ci, les volumes de l'abattage du bois en Thaïlande ont continué de baisser, mais la production et le volume des nouvelles commandes ont augmenté par rapport au mois précédent.

Parmi les 12 sous-indices, les indices de la production, des nouvelles commandes, des commandes d'exportation et du prix d'achat se situaient au-dessus de la valeur critique de 50 %. Les indices des stocks de produits finis et de la quantité d'achat étaient à la valeur critique. Les indices de l'abattage, des commandes existantes, des stocks de principales matières premières, des employés, du temps de livraison et des attentes du marché se situaient en dessous de la valeur critique. Par rapport au mois dernier, les indices de l'abattage, des commandes d'exportation, des stocks de produits finis, de la quantité d'achat, des prix d'achat et des stocks de principales matières premières ont augmenté, avec des hausses allant de 0,4 à 15,4 points de pourcentage. En revanche, les indices de la production, des nouvelles commandes, des commandes existantes, des employés, du temps de livraison et des attentes du marché ont diminué, avec des baisses allant de 1,9 à 12,7 points de pourcentage.



## Aperçu des sous-indices GTI-Thaïlande (en %)



	2024.08	2024.09	2024.10	2024.11	2024.12	2025.01	Par rapport au mois dernier	État de la conjoncture
Indice complet	50,0	49,1	44,2	50,3	53,3	49,0	-4,3 ↓	Rétrécissement
Indice de l'abatage	55,6	41,7	33,3	50,0	38,9	39,3	0,4 ↑	Rétrécissement
Indice de la production	50,0	46,9	50,0	58,3	54,5	52,6	-1,9 ↓	Expansion
Indice des nouvelles commandes	61,5	58,8	46,2	53,8	62,5	55,3	-7,2 ↓	Expansion
Indice des commandes d'exportation	57,1	38,9	30,0	58,3	60,0	71,4	11,4 ↑	Expansion
Indice des commandes existantes	53,8	55,9	38,5	38,5	42,3	40,0	-2,3 ↓	Rétrécissement
Indice des stocks de produits finis	34,6	35,3	23,1	50,0	34,6	50,0	15,4 ↑	Inchangé
Indice du quantité d'achats	61,5	50,0	29,2	45,8	45,8	50,0	4,2 ↑	Inchangé
Indice du prix d'achat	53,8	53,3	54,2	50,0	53,8	63,2	9,4 ↑	Expansion
Indice des stocks de principales matières premières	23,1	32,4	23,1	37,5	38,5	44,7	6,2 ↑	Rétrécissement
Indice du employés	46,2	47,1	46,2	50,0	42,3	40,0	-2,3 ↓	Rétrécissement
Indice du temps de livraison	50,0	47,1	42,3	38,5	57,7	45,0	-12,7 ↓	Rétrécissement
Indice des Attentes du Marché	-	-	-	-	50,0	42,5	-7,5 ↓	Rétrécissement



### Principales difficultés signalées par les entreprises GTI-Thaïlande

- Demande faible du marché de bois.
- Insuffisance de l'approvisionnement en grumes d'eucalyptus.
- Manque d'installations de vapeur pour la production.
- Coûts de production élevés et bas prix de vente des produits.
- Les clients tardent à payer et les entreprises ont du mal à recouvrer leurs créances.
- Il y a une concurrence acharnée entre les acheteurs et les vendeurs.
- Réduction du nombre de commandes des clients et ralentissement du processus d'exportation.
- Insuffisance de l'offre de grumes et contraintes de production et de transformation.
- Les conditions économiques générales restent médiocres, en particulier le secteur de l'immobilier manque encore de stimulants.



### Suggestions pertinentes pour les entreprises GTI-Thaïlande

- Augmenter les investissements dans les machines à vapeur.
- Accélérer la production pour répondre à la demande des clients.
- Il faut mener des ajustements salariaux pour les employés étrangers qui ne maîtrisent pas bien la langue thaïlandaise et qui n'ont pas de compétences spécialisées.

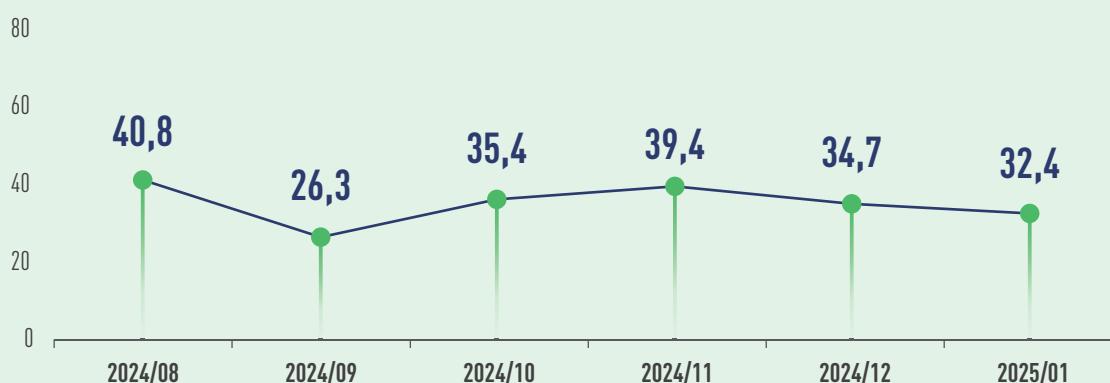


## Indice GTI-Gabon de janvier 2025



### Indice complet GTI-Gabon

Unité : %



Le 31 décembre, le président de transition du Gabon a annoncé, dans son discours à la nation, les trois grands projets prioritaires pour 2025 : le port en eaux profondes de Mayumba, la centrale hydroélectrique de Booué et la ligne ferroviaire de Belinga. Ces infrastructures visent à renforcer l'économie nationale en améliorant l'exportation des ressources naturelles, l'accès à l'énergie et les conditions de transport. Récemment, les médias chinois ont rapporté que l'exportation de bois du Gabon vers la Chine a augmenté de 43% en 2024. Toutefois, en raison de la persistance des problèmes de pénurie d'électricité au Gabon, il est prévu que l'efficacité de la production et du traitement du bois, ainsi que le volume de production, soient encore affectés au premier semestre 2025.

En janvier 2025, l'indice GTI-Gabon s'est établi à 32,4 %, en baisse de 2,3 points de pourcentage par rapport au mois précédent, 18 mois consécutifs en dessous de la valeur critique (50%), ce qui montre que la situation de production et d'exploitation des entreprises forestières dominantes représentées par l'indice GTI-Gabon a contracté par rapport au mois précédent, de plus la contraction était plus marquée. Néanmoins, la contraction de l'abattage et de la demande, tant nationale qu'internationale, s'est atténuée, et les entreprises sont relativement

optimistes quant à l'évolution globale du marché du bois au cours des six prochains mois.

Parmi les 12 sous-indices, l'indice des attentes du marché a dépassé la valeur critique de 50%, tandis que les autres 11 sous-indices étaient en dessous de ce seuil. Comparé au mois précédent, six sous-indices (abattage, nouvelles commandes, commandes d'exportation, commandes existantes, employés et attentes du marché) ont tous augmenté, avec des hausses variant de 3,2 à 19,2 points de pourcentage. En revanche, six autres sous-indices (production, stocks de produits finis, quantité d'achats, prix d'achats, stocks de principales matières premières et temps de livraison) ont diminué, avec des baisses allant de 7,6 à 20,8 points de pourcentage.

## Aperçu des sous-indices GTI-Gabon (en %)



	2024.08	2024.09	2024.10	2024.11	2024.12	2025.01	Par rapport au mois dernier	État de la conjoncture
Indice complet	40,8	26,3	35,4	39,4	34,7	32,4	-2,3 ↓	Rétrécissement
Indice de l'abattage	53,8	23,3	25,0	27,8	23,1	36,7	13,6 ↑	Rétrécissement
Indice de la production	45,8	26,9	50,0	37,5	40,0	25,0	-15,0 ↓	Rétrécissement
Indice des nouvelles commandes	34,6	18,8	26,9	31,8	21,4	32,4	11,0 ↑	Rétrécissement
Indice des commandes d'exportation	36,4	25,0	31,3	33,3	31,3	38,5	7,2 ↑	Rétrécissement
Indice des commandes existantes	38,5	21,9	34,6	22,7	17,9	35,3	17,4 ↑	Rétrécissement
Indice des stocks de produits finis	53,8	25,0	34,6	36,4	42,9	35,3	-7,6 ↓	Rétrécissement
Indice du quantité d'achats	45,5	34,6	33,3	50,0	38,9	27,3	-11,6 ↓	Rétrécissement
Indice du prix d'achat	38,9	38,5	55,6	62,5	62,5	41,7	-20,8 ↓	Rétrécissement
Indice des stocks de principales matières premières	45,0	30,8	50,0	57,1	50,0	41,7	-8,3 ↓	Rétrécissement
Indice du employés	42,3	28,1	23,1	40,9	32,1	35,3	3,2 ↑	Rétrécissement
Indice du temps de livraison	40,0	34,6	35,0	43,8	45,8	34,6	-11,2 ↓	Rétrécissement
Indice des attentes du marché	-	-	-	-	42,3	61,5	19,2 ↑	Expansion



### Principales difficultés signalées par les entreprises GTI-Gabon

- Livraison lente des grumes.
- Baisse des prix de produits.
- Hausse des prix des matières premières.
- Augmentation des taxes à l'exportation, mauvais état des routes.
- Manque d'approvisionnement en grumes et flux de trésorerie insuffisants.
- Les entreprises manquent de commandes et les travailleurs manquent de compétences professionnelles.

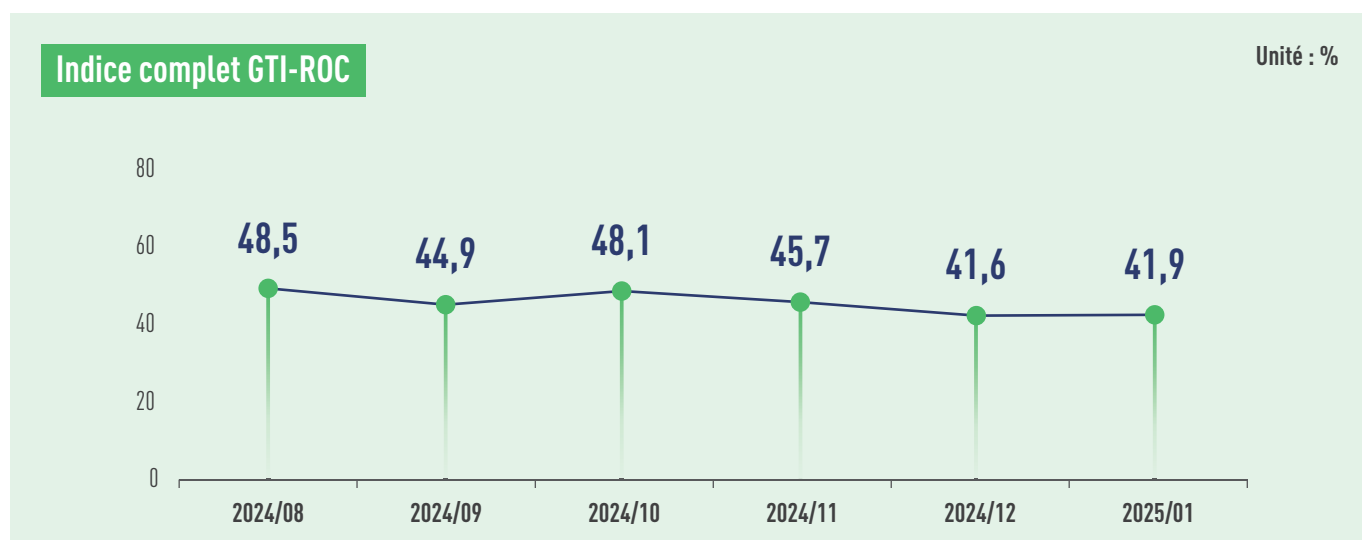


### Suggestions pertinentes pour les entreprises GTI-Gabon

- Renforcer la promotion des produits forestiers.
- Améliorer les routes et les chemins de fer.
- Augmenter la main-d'œuvre et réduire les coûts d'achat.
- Améliorer la communication entre l'organisme de réglementation et l'opérateur.
- Il faut certifier les produits pour maintenir la compétitivité.
- Réduire les impôts pour encourager les investisseurs à investir davantage dans l'industrie du bois.



## Indice GTI-ROC de janvier 2025



Les statistiques les plus récentes montrent qu'en 2024, la production de bois en République du Congo (ROC) a atteint 1,754 million de mètres cubes, dont 75% étaient des grumes. Lors d'une réunion à Brazzaville le 22 janvier, la ministre de l'Économie forestière de la ROC, Rosalie Matondo, a souligné que les entreprises forestières avaient accumulé d'énormes arriérés fiscaux et a exhorté les autorités compétentes à accélérer le processus de collecte des taxes. Elle a également insisté sur l'importance de signer des accords de développement des forêts naturelles et des plantations forestières, tels que l'unité de développement forestier Mila-Mila, le projet de plantation de séquoias et le projet de pâte à papier. Elle a également mentionné que, compte tenu de l'adoption de la loi sur la répartition des parts de production, toutes les négociations relatives aux accords forestiers doivent être finalisées cette année. Au début de 2025, l'industrie du bois de la ROC fait face à de multiples défis, notamment la pénurie continue de carburants (essence et diesel) et l'impact des pluies prolongées, entraînant des retards importants dans la production de bois sciés et de placages. Actuellement, la ROC procède à une mise à niveau de ses installations énergétiques, y compris la construction de nouvelles raffineries et de projets de production d'électricité à partir de gaz naturel, afin de réduire sa dépendance aux importations et d'offrir des carburants de haute qualité pour la consommation nationale.

En janvier 2025, l'indice GTI-ROC a atteint 41,9%, soit une augmentation de 0,3 point de pourcentage par rapport au mois précédent, 27 mois consécutifs en dessous de la valeur critique (50%), indiquant une contraction de la production et de l'exploitation des

entreprises forestières dominantes représentées par l'indice GTI-ROC par rapport au mois précédent. Ce mois-ci, l'industrie du bois en ROC a enregistré une légère baisse de la production et de l'abattage, avec un léger recul du marché intérieur, tandis que la demande internationale reste relativement stable.

Parmi les 12 sous-indices, deux sous-indices (commandes d'exportation et commandes existantes) se situaient à la valeur critique de 50%. Les 10 autres sous-indices (abattage, production, nouvelles commandes, stocks de produits finis, quantité d'achats, prix d'achats, stocks de principales matières premières, employés, temps de livraison et attentes du marché) étaient tous inférieurs à ce seuil. Comparé au mois précédent, sept sous-indices (abattage, nouvelles commandes, commandes d'exportation, commandes existantes, stocks de produits finis, stocks de principales matières premières et temps de livraison) ont augmenté, avec des hausses allant de 1,9 à 27,8 points de pourcentage. L'indice de la quantité d'achats, est resté stable par rapport au mois précédent, tandis que quatre autres sous-indices (production, prix d'achats, employés et attentes du marché) ont diminué, avec des baisses variant de 0,2 à 16,7 points de pourcentage.



## Aperçu des sous-indices GTI-ROC (Unité : %)



	2024.08	2024.09	2024.10	2024.11	2024.12	2025.01	Par rapport au mois dernier	État de la conjoncture
Indice complet	48,5	44,9	48,1	45,7	41,6	41,9	0,3 ↑	Rétrécissement
Indice de l'abattage	50,0	45,5	45,0	50,0	43,8	45,7	1,9 ↑	Rétrécissement
Indice de la production	46,2	45,5	50,0	50,0	45,8	45,5	-0,3 ↓	Rétrécissement
Indice des nouvelles commandes	38,6	48,0	47,7	47,7	46,0	47,9	1,9 ↑	Rétrécissement
Indice des commandes d'exportation	40,0	42,9	50,0	47,6	45,8	50,0	4,2 ↑	Inchangé
Indice des commandes existantes	45,5	44,0	50,0	47,7	46,0	50,0	4,0 ↑	Inchangé
Indice des stocks de produits finis	43,2	44,0	47,7	45,5	44,0	47,9	3,9 ↑	Rétrécissement
Indice du quantité d'achats	50,0	50,0	50,0	33,3	33,3	33,3	0,0	Rétrécissement
Indice du prix d'achat	66,7	33,3	50,0	33,3	50,0	33,3	-16,7 ↓	Rétrécissement
Indice des stocks de principales matières premières	50,0	50,0	50,0	40,0	25,0	33,3	8,3 ↑	Rétrécissement
Indice du employés	36,4	44,0	45,5	45,5	46,0	45,8	-0,2 ↓	Rétrécissement
Indice du temps de livraison	50,0	50,0	50,0	50,0	19,6	47,4	27,8 ↑	Rétrécissement
Indice des attentes du marché	-	-	-	-	48,2	48,1	-0,1 ↓	Rétrécissement



### Principales difficultés signalées par les entreprises GTI-ROC

- Les entreprises ont rencontré des difficultés en matière de roulement de fonds.
- Lenteur de la logistique et du transport des produits.
- Les fortes précipitations affectent l'efficacité des opérations de production des entreprises.
- L'approvisionnement en carburant nécessaire aux entreprises est insuffisant.

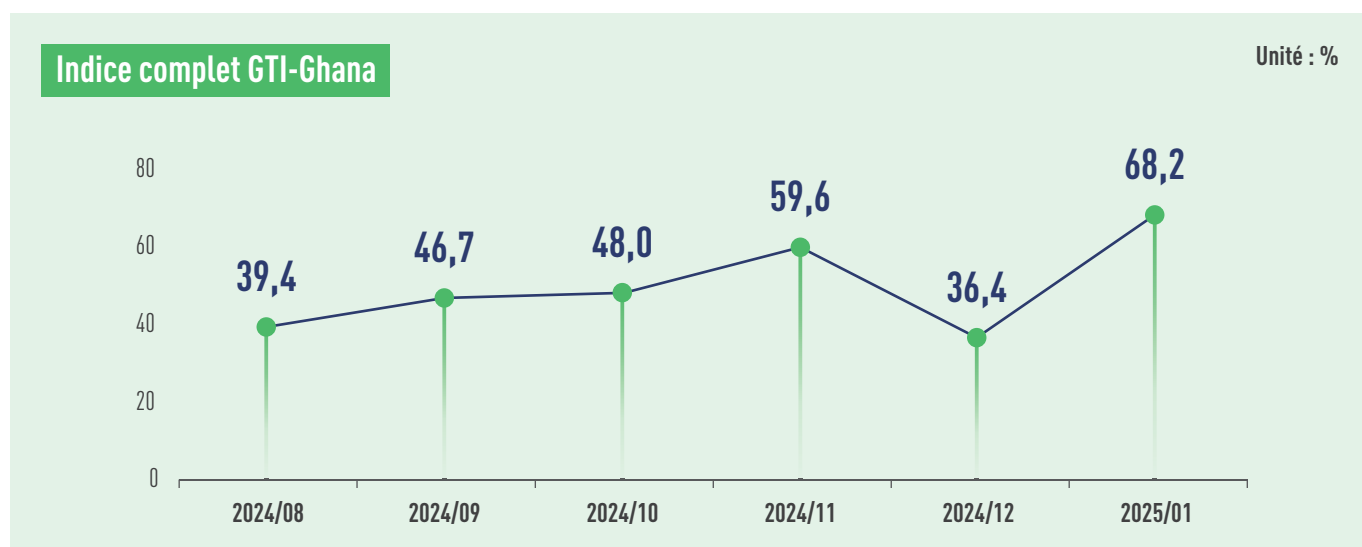


### Suggestions pertinentes pour les entreprises GTI-ROC

- Assurer l'approvisionnement en carburant nécessaire aux entreprises.
- Ajuster les projets de travail à l'extérieur en fonction de la météo.
- Améliorer les infrastructures routières et l'efficacité logistique.



## Indice GTI-Ghana de janvier 2025



Le dernier rapport de la Chambre des Distributeurs de Pétrole en Vrac du Ghana (Chamber of Bulk Oil Distributors, CBOD) montre que les prix des carburants au Ghana ont considérablement augmenté entre 2020 et 2024, avec une hausse d'environ 150 % pour l'essence et près de 200 % pour le diesel, ce qui a eu des impacts considérables sur les entreprises et l'économie en général. L'un des facteurs clés de cette augmentation des prix est la dépréciation de la monnaie, le cedi ghanéen, par rapport au dollar. Rien qu'en 2024, le cedi a perdu 40,88 % de sa valeur par rapport au dollar, entraînant une forte hausse du coût des carburants importés. Le 2 janvier, le Parlement ghanéen a adopté le Projet de Loi sur la Protection de l'Environnement (Environmental Protection Bill), marquant un pas important pour le Ghana dans le domaine de la protection de l'environnement. La loi impose une régulation plus stricte des émissions industrielles, de la gestion des déchets et des activités de déforestation, tout en énumérant les mesures visant à promouvoir les énergies renouvelables et encourager les comportements respectueux de l'environnement. Récemment, le président du Ghana, John Dramani Mahama, a réaffirmé la politique de son gouvernement interdisant l'exploitation minière dans toutes les zones forestières protégées du pays. Il a insisté sur l'urgence de lutter contre l'exploitation minière illégale et le développement non durable des ressources forestières. Le président Mahama a révélé que son gouvernement prendra immédiatement des mesures pour annuler tous les permis d'exploitation minière délivrés sous l'administration précédente dans les zones forestières protégées.

En janvier 2025, l'indice GTI-Ghana a atteint 68,2 %, soit une augmentation de 31,8 points de pourcentage par rapport au mois précédent, et il dépasserait la valeur critique (50 %) 1 mois plus tard, indiquant une expansion générale de la production et de la gestion des entreprises forestières dominantes représentées par l'Indice GTI-Ghana par rapport au mois précédent. En ce qui concerne la production et les opérations du secteur du bois au Ghana, l'expansion semble principalement se concentrer sur le côté de production, tandis que la demande reste relativement faible.

Parmi les 12 sous-indices, cinq sous-indices (production, stocks de produits finis, prix d'achat, stocks de principales matières premières et employés) se situaient au-dessus de la valeur critique de 50 %. L'indice des attentes du marché se trouvait à ce seuil. En revanche, six sous-indices (abattage, nouvelles commandes, commandes d'exportation, commandes existantes, quantité d'achats et temps de livraison) étaient inférieurs à ce seuil. Comparé au mois précédent, sept sous-indices (abattage, production, stocks de produits finis, prix d'achat, stocks de principales matières premières, employés et temps de livraison) ont augmenté, avec des hausses allant de 4,2 à 55,0 points de pourcentage. L'indice des attentes du marché est resté stable par rapport au mois dernier, tandis que quatre sous-indices (nouvelles commandes, commandes d'exportation, commandes existantes et quantité d'achats) ont diminué, avec des baisses variant de 0,4 à 20,5 points de pourcentage.

## Aperçu des sous-indices GTI-Ghana (Unité : %)



	2024.08	2024.09	2024.10	2024.11	2024.12	2025.01	Par rapport au mois dernier	État de la conjoncture
Indice complet	39,4	46,7	48,0	59,6	36,4	68,2	31,8 ↑	Expansion
Indice de l'abattage	31,0	50,0	44,0	54,2	36,8	42,0	5,2 ↑	Rétrécissement
Indice de la production	33,3	47,8	43,1	62,0	20,0	75,0	55,0 ↑	Expansion
Indice des nouvelles commandes	43,8	43,5	43,3	54,0	35,0	34,6	-0,4 ↓	Rétrécissement
Indice des commandes d'exportation	31,0	36,8	40,7	50,0	44,4	23,9	-20,5 ↓	Rétrécissement
Indice des commandes existantes	45,8	45,7	36,7	44,0	47,5	42,3	-5,2 ↓	Rétrécissement
Indice des stocks de produits finis	37,5	63,0	50,0	56,0	50,0	57,7	7,7 ↑	Expansion
Indice du quantité d'achats	40,5	37,5	44,4	54,3	37,5	34,6	-2,9 ↓	Rétrécissement
Indice du prix d'achat	85,0	76,2	82,7	86,4	55,3	98,0	42,7 ↑	Expansion
Indice des stocks de principales matières premières	34,8	36,8	42,6	56,8	50,0	58,0	8,0 ↑	Expansion
Indice du employés	41,7	32,6	48,3	50,0	37,5	92,3	54,8 ↑	Expansion
Indice du temps de livraison	39,6	47,8	53,3	58,3	40,0	44,2	4,2 ↑	Rétrécissement
Indice des Attentes du Marché	-	-	-	-	50,0	50,0	0,0	Inchangé



### Principales difficultés signalées par les entreprises GTI-Ghana

- Tarif élevé.
- Coûts de transport élevés.
- Insuffisance du fonds d'exploitation.
- Le mauvais état des routes a entraîné un approvisionnement faible en matières premières.
- Alimentation instable d'électricité.
- Coûts de production élevés (carburant, lubrifiant et bois).

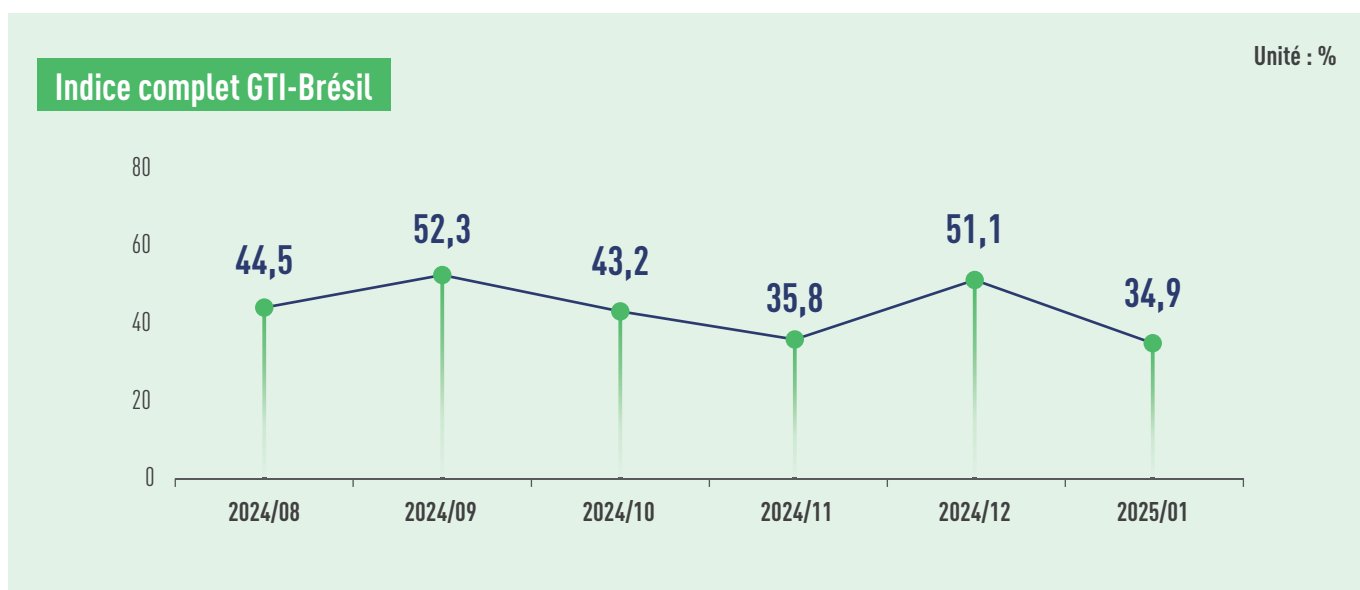


### Suggestions pertinentes pour les entreprises GTI-Ghana

- Le gouvernement met en place des réductions fiscales.
- Améliorer l'état des routes et réduire des coûts de production pour attirer les clients.
- Le gouvernement devrait contribuer à résoudre le problème de l'approvisionnement en électricité et à réduire le coût du diesel.
- Il revient au gouvernement de mettre en place des politiques en faveur des entreprises pour réduire les coûts de production.
- Renforcer la coopération industrielle, échanger des expériences, négocier conjointement les prix et développer de nouvelles technologies.



## Indice GTI-Bésil de janvier 2025



Les médias brésiliens rapportent que le gouvernement fédéral du Brésil et le gouvernement de l'État du Pará prévoient de finaliser dans les prochains mois le processus de transfert des forêts dégradées au secteur privé. Selon le plan, des milliers d'hectares de forêts seront pris en charge par des entreprises qui, tout en restaurant les forêts endommagées, pourraient générer plus de 169 millions de dollars de revenus en vendant des crédits carbone. L'Association brésilienne du bois mécanisé (ABIMCI) indique que les exportations de bois du Brésil ont globalement été relativement stables en 2024. Grâce à l'assainissement du trafic portuaire et à la libération des anciennes commandes, les volumes d'expédition ont légèrement augmenté dans les derniers mois de l'année. Le président de l'Association brésilienne des fabricants de meubles (Abimóvel), Munhoz, a déclaré que l'industrie du meuble brésilienne a connu une performance positive en 2024, avec un chiffre d'affaires estimé à 89,4 milliards de réais (environ 14,7 milliards de dollars), en hausse de 9,5 % par rapport à l'année précédente.

En janvier 2025, l'indice GTI-Bésil a enregistré 34,9%, soit une baisse de 16,2 points de pourcentage par rapport au mois précédent, et il serait tombé en dessous de la valeur critique (50%) un mois plus tard, ce qui montre que la production et l'exploitation des entreprises forestières dominantes représentées par l'Indice GTI-Bésil ont grosso modo connu une contraction par rapport au

mois précédent. Selon les entreprises pilotes du GTI, les vacances de janvier ont entraîné un ralentissement des achats de matières premières et de la production, en plus du fait que janvier est traditionnellement une période creuse pour le marché.

Concernant les 12 sous-indices, ce mois-ci, les indices des stocks de produits finis et des prix d'achats étaient au-dessus de la valeur critique de 50 %. L'indice des commandes existantes était à ce seuil, tandis que les indices de l'abattage, de la production, des nouvelles commandes, des commandes d'exportation, de la quantité d'achats, des stocks de principales matières premières, des employés, du temps de livraison et des attentes du marché étaient en dessous de la valeur critique. Comparé au mois précédent, trois sous-indices (abattage, quantité d'achats et prix d'achats) ont augmenté, avec des hausses variant de 5,6 à 14,6 points de pourcentage. En revanche, neuf sous-indices (production, nouvelles commandes, commandes d'exportation, commandes existantes, stocks de produits finis, stocks de principales matières premières, employés, temps de livraison et attentes du marché) ont diminué, avec des baisses allant de 2,4 à 33,4 points de pourcentage.



## Aperçu des sous-indices GTI-Brésil (en %)



	2024.08	2024.09	2024.10	2024.11	2024.12	2025.01	Par rapport au mois dernier	État de la conjoncture
Indice complet	44,5	52,3	43,2	35,8	51,1	34,9	-16,2 ↓	Rétrécissement
Indice de l'abattage	50,0	41,7	45,0	30,0	16,7	31,3	14,6 ↑	Rétrécissement
Indice de la production	40,0	53,8	34,6	37,5	42,9	30,0	-12,9 ↓	Rétrécissement
Indice des nouvelles commandes	31,8	53,6	46,2	21,4	57,1	30,0	-27,1 ↓	Rétrécissement
Indice des commandes d'exportation	27,3	42,3	41,7	33,3	66,7	33,3	-33,4 ↓	Rétrécissement
Indice des commandes existantes	54,5	50,0	46,2	50,0	57,1	50,0	-7,1 ↓	Inchangé
Indice des stocks de produits finis	59,1	75,0	76,9	75,0	85,7	80,0	-5,7 ↓	Expansion
Indice du quantité d'achats	60,0	50,0	37,5	45,5	28,6	38,9	10,3 ↑	Rétrécissement
Indice du prix d'achat	60,0	54,2	45,8	50,0	50,0	55,6	5,6 ↑	Expansion
Indice des stocks de principales matières premières	65,0	50,0	45,8	45,5	64,3	44,4	-19,9 ↓	Rétrécissement
Indice du employés	54,5	57,1	46,2	42,9	57,1	45,0	-12,1 ↓	Rétrécissement
Indice du temps de livraison	50,0	42,3	45,8	45,8	35,7	33,3	-2,4 ↓	Rétrécissement
Indice des attentes du marché	-	-	-	-	50,0	21,4	-28,6 ↓	Rétrécissement



Products in Palmas PR, Brazil. Photo: Banco de Imagens Marini



Tongue and Groove Product in Palmas PR, Brazil. Photo: Banco de Imagens Marini



## Information en bref sur l'industrie du bois au Brésil



- Avec la récente publication de la norme ABNT (Association Brésilienne de Normes Techniques) NBR 17222, élaborée par l'ABNT en partenariat avec l'ABIMCI (Association Brésilienne de l'Industrie du Bois Mécaniquement Transformé), le marché brésilien progresse dans la normalisation et la certification des palettes en bois, visant à accroître sa participation et sa compétitivité sur le marché national.
- L'industrie du bois investit constamment dans des tests de résistance, de durabilité et d'humidité, ainsi que dans des certifications telles que le PSQ-PME (Programme Sectoriel de Qualité pour les Portes en Bois pour Bâtiments) pour les portes, et des certifications pour les palettes et les contreplaqués, afin d'améliorer la performance des produits et de répondre aux exigences techniques des marchés exigeants. Cette adaptation renforce la qualité et la crédibilité des produits brésiliens dans le commerce mondial.
- L'expansion des affaires vers de nouveaux marchés internationaux est une priorité stratégique pour le secteur forestier. Des événements et initiatives tels que la conférence SelectUSA 2025 au Brésil, qui discute des stratégies pour l'internationalisation et la croissance des entreprises brésiliennes aux États-Unis, ainsi que des salons commerciaux internationaux axés sur les exportations, soulignent la nécessité d'un plan structuré pour consolider la présence du Brésil dans le commerce mondial.
- Les défis logistiques tels que les grèves portuaires, les pénuries de conteneurs et les coûts de fret élevés ont un impact sur les exportations du secteur du bois. Pour minimiser ces défis, le secteur engage des négociations avec les compagnies maritimes pour proposer des mesures telles que l'extension du temps gratuit pour le chargement/déchargement des marchandises et l'ajustement des horaires de transport, visant à améliorer l'efficacité et la prévisibilité des opérations.

*Source d'information : Point Central GTI-Brésil*



Forest-Carregamento in Palmas PR, Brazil. Photo: Banco de Imagens Marini



Forest in Palmas PR, Brazil. Photo: Banco de Imagens Marini



### Principales difficultés signalées par les entreprises GTI-Brésil

- Instabilité de l'approvisionnement en matières premières pour la production.
- Les fortes précipitations affectent la logistique et les taux d'intérêt sont plus élevés.
- La pénurie de bromure de méthyle dans le port de Santos a entraîné des retards dans les expéditions, nécessitant parfois le détournement des cargaisons vers d'autres ports (par exemple, Paranagua).
- La plupart des principaux fournisseurs et clients ont repris le travail après le 16 janvier, ce qui a entraîné une réduction des achats de matières premières et de la production. En outre, janvier est généralement un mois où les commandes sont moins nombreuses.
- L'Institut brésilien pour l'environnement et les ressources naturelles renouvelables (IBAMA) tarde à approuver les documents d'exportation, notamment pour les espèces de bois répertoriées à l'annexe II de la "Convention sur le commerce international des espèces de faune et de flore sauvages menacées d'extinction", telles que l'ipé et le jatoba.



### Suggestions pertinentes pour les entreprises GTI-Brésil

- Renforcer la formation des compétences des employés.
- Améliorer l'industrialisation de la chaîne de production.
- IBAMA accélère l'approbation des documents d'exportation.
- IBAMA améliore les processus administratifs internes.
- Diversifier les fournisseurs de produits de fumigation et collaborer avec le Département de la santé végétale (DSV) et le Ministère de l'Agriculture (MAPA) pour trouver des alternatives et réduire les risques liés à la pénurie de bromure de méthyle.





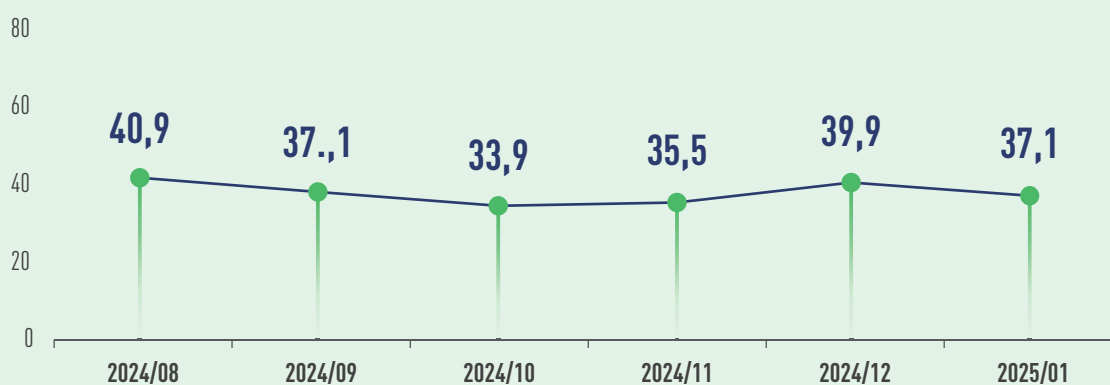
# Rapport GTI-Mexique

## Indice GTI-Mexique de janvier 2025



### Indice complet GTI-Mexique

Unité : %



Le président du Mexique, Claudia Sheinbaum, a récemment annoncé un plan national intitulé "Plan México", dont l'un des objectifs principaux est de renforcer les marchés régionaux et de réduire la dépendance aux importations en provenance d'Asie. Les statistiques montrent qu'actuellement, le Mexique importe des biens d'une valeur supérieure à 210 milliards de dollars chaque année en provenance d'Asie. Le 22 janvier, le décret de "nearshoring" du Mexique, destiné à attirer les investissements étrangers, est officiellement entré en vigueur. Il s'applique aux entreprises investissant au Mexique ou consacrant des ressources à la formation et à l'innovation et donne un fonds spécial de 30 milliards de pesos (environ 1,46 milliard de dollars). Le dernier rapport de la Commission nationale forestière du Mexique (CONAFOR) indique qu'en 2024, les services d'incendie du pays ont éteint plus de 8 000 incendies, couvrant une superficie totale de plus de 1,67 million d'hectares, soit une augmentation de près de 60 % par rapport à 2023. CONAFOR attribue l'augmentation significative de la superficie brûlée aux effets du changement climatique, notamment la sécheresse prolongée, les températures élevées et l'interruption des schémas de précipitations habituels. Les responsables de CONAFOR prévoient que les mois de mars à juin seront particulièrement critiques, on fait alors face à un risque élevé d'incendies dans la majeure partie du pays.

En janvier 2025, l'Indice GTI-Mexique a enregistré 37,1 %, en baisse de 2,8 points de pourcentage par rapport au mois précédent, 27 mois consécutifs en dessous

de la valeur critique (50%), ce qui indique une contraction de la production et de la gestion des entreprises forestières dominantes représentées par l'Indice GTI-Mexique par rapport au mois précédent. Bien que le marché intérieur du bois au Mexique ait légèrement diminué ce mois-ci, le marché d'exportation est resté stable pendant deux mois consécutifs.

Concernant les 12 sous-indices, les indices des prix d'achats et des attentes du marché étaient au-dessus de la valeur critique de 50 %. L'indice des commandes d'exportation est à ce seuil. En revanche, les indices de l'abattage, de la production, des nouvelles commandes, des commandes existantes, des stocks de produits finis, de la quantité d'achats, des stocks de principales matières premières, des employés et du temps de livraison étaient tous inférieurs à ce seuil. Comparé au mois précédent, trois sous-indices (abattage, prix d'achats et temps de livraison) ont augmenté, avec des hausses variant de 3,7 à 12,6 points de pourcentage. L'indice des commandes d'exportation est resté stable par rapport au mois précédent, tandis que huit autres sous-indices (production, nouvelles commandes, commandes existantes, stocks de produits finis, quantité d'achats, stocks de principales matières premières, employés et attentes du marché) ont diminué, avec des baisses variant de 0,5 à 8,1 points de pourcentage.



## Aperçu des sous-indices GTI-Mexique (en %)



	2024.08	2024.09	2024.10	2024.11	2024.12	2025.01	Par rapport au mois dernier	État de la conjoncture
Indice complet	40,9	37,1	33,9	35,5	39,9	37,1	-2,8 ↓	Rétrécissement
Indice de l'abattage	38,5	39,5	33,3	29,2	29,2	34,1	4,9 ↑	Rétrécissement
Indice de la production	34,1	41,7	29,4	28,6	35,7	28,9	-6,8 ↓	Rétrécissement
Indice des nouvelles commandes	42,6	28,9	33,3	43,8	41,7	39,1	-2,6 ↓	Rétrécissement
Indice des commandes d'exportation	40,0	33,3	33,3	33,3	50,0	50,0	0,0	Inchangé
Indice des commandes existantes	37,0	44,7	31,0	37,5	41,7	34,8	-6,9 ↓	Rétrécissement
Indice des stocks de produits finis	44,4	47,4	28,6	27,1	31,3	30,4	-0,9 ↓	Rétrécissement
Indice du quantité d'achats	41,2	46,2	50,0	32,1	40,6	34,6	-6,0 ↓	Rétrécissement
Indice du prix d'achat	57,9	66,7	67,9	69,2	58,8	71,4	12,6 ↑	Expansion
Indice des stocks de principales matières premières	47,2	46,2	30,0	26,7	43,8	35,7	-8,1 ↓	Rétrécissement
Indice du employés	42,6	39,5	35,7	33,3	37,5	37,0	-0,5 ↓	Rétrécissement
Indice du temps de livraison	42,6	36,8	42,9	39,6	43,8	47,5	3,7 ↑	Rétrécissement
Indice des attentes du marché	-	-	-	-	89,6	82,6	-7,0 ↓	Expansion



Commercial Plantation Forestry, Mexico. Photo: Santa Genoveva



Wooden piles, Mexico. Photo: Industria Forestal Pueblos Mancomunados



## Information en bref sur l'industrie du bois au Mexique



### Introduction

Le rapport suivant présente les informations sur les prix du bois obtenues du marché du bois au Mexique pour le mois de décembre 2024. Les données de prix sont obtenues par la Commission nationale des forêts du Mexique (CONAFOR) à travers son Système de prix du bois (abrégé SIPRE en espagnol).

Le Système de prix du bois est un outil créé par la Commission nationale des forêts pour obtenir des prix de référence pour le bois forestier et les produits non-ligneux dans les climats tempérés et tropicaux. Les prix sont obtenus auprès des ejidos, des communautés rurales et des propriétaires fonciers privés dans les États mexicains où la production de bois est la plus élevée. Ces prix sont signalés aux niveaux régional et national.

### Prix du bois (\$USD) pour les espèces tropicales communes

Dans la région sud-sud-est du Mexique, les entreprises forestières locales gèrent et récoltent diverses espèces tropicales, qui sont très appréciées sur le marché national et international. C'est le cas pour les espèces communément connues, telles que le bois poisonoux noir (*Metopium brownei*), l'arbre poisonoux de Floride, le bois de poison jamaïcain (*Piscidia piscipula*), Chakte viga (*Caesalpinia platyloba*), l'arbre de balle, l'olivier noir, le bois de grégory (*Terminalia buceras*), l'acajou blanc, l'arbre d'or (*Roseodendron donnell-smithii*) et la sapodille, l'arbre de bully, l'arbre de savon (*Manilkara zapota*).

Les prix du bois (en dollars américains) ont été obtenus pour la grume de longue dimension et pour les bois sur pied des espèces tropicales communes. Ces prix ont été rapportés par les producteurs forestiers locaux des États du Chiapas, d'Oaxaca, de Quintana Roo, de Tabasco, de Tamaulipas et de Veracruz.

Les prix du bois (\$USD) sont indiqués au taux de change de 20,25 pesos mexicains établi le 11 décembre par la Banque du Mexique (tableau 1).

**Tableau 1. Prix des grumes et prix des bois sur pied (USD/m<sup>3</sup>) pour les espèces tropicales communes.**

Planches en bois de longue dimension (première qualité)		Planches en bois de longue dimension (deuxième qualité)		Bois sur pied
Prix indiqué sur le sentier forestier	Prix indiqué à la scierie	Prix indiqué sur le sentier forestier	Prix indiqué à la scierie	
81,49	129,59	29,76	84,75	78,31

Les prix du bois scié pour les planches longues et courtes d'espèces tropicales communes sont indiqués dans le tableau 2.

**Tableau 2. Prix du bois scié (USD) pour les espèces tropicales courantes (\$/ pied - planche).**

Planches de longue dimension		Planches de courte dimension
Sélectionné	Mil run	
1,59	n/d	1,21

Source d'information : Point Central GTI-Mexique



### Principales difficultés signalées par les entreprises GTI-Mexique

- Pénurie d'approvisionnement en matières premières.
- Manque d'appareil de transport pour le bois.
- Qualité instable des matières premières.
- Alimentation instable d'électricité communautaire.
- Produits en bois importés sans contrôle.
- Absence de restrictions tarifaires sur les importations de produits du bois.
- Suspension des opérations de production en raison de précipitations excessives.
- Le marché est instable et les produits du bois importés frappent les entreprises locales.
- Récolte insuffisante de grumes et faibles prix du marché pour les produits en bois.



### Suggestions pertinentes pour les entreprises GTI-Mexique

- Assurer un approvisionnement stable en électricité.
- Contrôler les produits en bois importés, tels que l'imposition de droits de douane.
- Acheter des machines et des équipements de pointe.
- Investir dans la réhabilitation des routes et l'achat d'équipements de transport.
- Traitement plus efficace des licences par le secteur forestier.
- Utiliser des médias sociaux pour la promotion des ventes de produits en bois.
- Mener des activités de conservation des forêts telles que le boisement, la protection des forêts et la promotion de l'utilisation durable des forêts afin d'obtenir des matières premières de meilleure qualité.



Open air drying of wood, Mexico. Photo: Industria Forestal Pueblos Mancomunados



Wood Veneer Drying, Mexico. Photo: Forestal Xochiapa



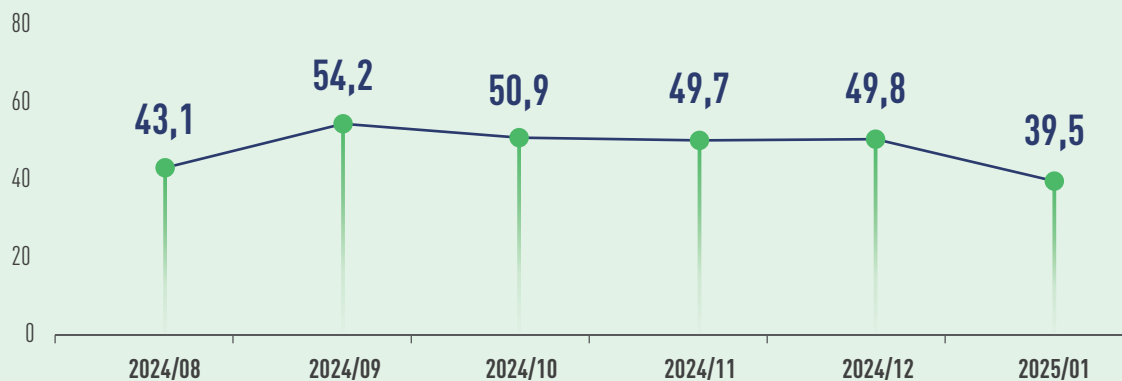


## Indice GTI-Chine de janvier 2025



### Indice complet GTI-Chine

Unité : %



En 2024, la Chine a importé un total de 74,06 millions de mètres cubes de bois pour une valeur totale de 13,02 milliards de dollars, enregistrant respectivement des baisses de 4,4 % et de 1,53 % par rapport à l'année précédente. Concernant les espèces de bois, les principales essences de grumes feuillues importées sont le chêne, le bois dur nord-américain, le hêtre, l'okoumé et le merbau. Les principales essences de bois sciés feuillues importées incluent le caoutchouc, le hêtre, le frêne, etc. Parmi les pays fournisseurs, la Thaïlande est le plus grand fournisseur de bois scié feuillu, en représentant 48,6 %. Le 27 janvier, le ministère chinois du Commerce et d'autres départements ont publié une notification concernant les travaux de "rénovation" des cuisines et salles de bains dans le secteur de l'aménagement intérieur pour 2025. L'accent est mis sur les aspects écologiques, intelligents et adaptés aux personnes âgées, et il est prévu de soutenir les consommateurs dans l'achat de matériaux et produits pour la rénovation de logements anciens, la modification partielle des cuisines et salles de bains, ainsi que les aménagements adaptés aux personnes âgées. Pendant les vacances du Nouvel An chinois, cette politique a stimulé les ventes de produits liés à la construction et à la décoration intérieure, augmentant de 15,5 % par rapport à l'année précédente. Récemment, la National Forestry and Grassland Administration de la Chine, la Commission nationale de développement et de réforme et six autres départements ont conjointement publié le "Plan à moyen et long terme pour la protection et la restauration des forêts naturelles". Ce plan exige qu'à l'horizon 2035, le système de protection et de restauration des forêts naturelles soit fondamentalement bien établi, avec une superficie de forêts naturelles maintenue autour de 2,58 milliards d'acres et une amélioration significative de leur qualité.

En janvier 2025, l'indice GTI-Chine a enregistré 39,5 %, soit une diminution de 10,3 points par rapport au mois précédent, 3 mois consécutifs en dessous de la valeur critique (50%), cela indique que l'activité de production et de gestion des entreprises forestières dominantes représentées par l'indice GTI-Chine a connu un déclin par rapport au mois précédent, et la contraction s'est intensifiée. Les vacances du Nouvel An chinois constituent une principale raison de cette baisse, pendant lesquelles de nombreuses entreprises de bois en Chine ont interrompu leurs activités de production et de gestion.

Concernant les 12 sous-indices, trois indices (prix d'achat, temps de livraison et attentes du marché) étaient au-dessus de la valeur critique de 50 %. Les indices de la production, des nouvelles commandes, des commandes d'exportation, des commandes existantes, des stocks de produits finis, de la quantité d'achats, des importations, des stocks de principales matières premières et des employés se situaient en dessous de ce seuil. Comparé au mois précédent, deux sous-indices (prix d'achat et attentes du marché) ont augmenté, avec des hausses variant de 4,6 à 13,1 points de pourcentage. En revanche, dix sous-indices (production, nouvelles commandes, commandes d'exportation, commandes existantes, stocks de produits finis, quantité d'achats, importations, stocks de principales matières premières, employés et temps de livraison) ont diminué, avec des baisses allant de 2,1 à 15,2 points de pourcentage.



## Aperçu des sous-indices GTI-Chine (en %)



	2024.08	2024.09	2024.10	2024.11	2024.12	2025.01	Par rapport au mois dernier	État de la conjoncture
Indice complet	43,1	54,2	50,9	49,7	49,8	39,5	-10,3 ↓	Rétrécissement
Indice de la production	40,1	59,3	52,3	46,9	50,0	37,9	-12,1 ↓	Rétrécissement
Indice des nouvelles commandes	38,6	59,3	51,2	50,0	47,1	35,7	-11,4 ↓	Rétrécissement
Indice des commandes d'exportation	43,0	51,9	50,0	51,6	52,3	42,9	-9,4 ↓	Rétrécissement
Indice des commandes existantes	43,0	42,6	45,7	51,0	45,3	37,4	-7,9 ↓	Rétrécissement
Indice des stocks de produits finis	49,3	50,0	48,4	49,0	56,4	41,2	-15,2 ↓	Rétrécissement
Indice du quantité d'achats	44,1	61,1	56,3	47,9	48,8	37,9	-10,9 ↓	Rétrécissement
Indice du prix d'achat	46,0	38,9	48,4	51,0	45,9	50,5	4,6 ↑	Expansion
Indice des importations	46,9	53,7	47,6	48,9	47,7	45,6	-2,1 ↓	Rétrécissement
Indice des stocks de principales matières premières	50,4	42,6	50,8	51,6	51,7	46,7	-5,0 ↓	Rétrécissement
Indice du employés	43,8	46,3	48,8	49,0	47,7	35,2	-12,5 ↓	Rétrécissement
Indice du temps de livraison	51,5	53,7	50,8	53,6	56,4	50,5	-5,9 ↓	Expansion
Indice des attentes du marché	-	-	-	-	42,4	55,5	13,1 ↑	Expansion



### Principales difficultés signalées par les entreprises GTI-Chine

- Difficulté à s'approvisionner en matières premières.
- Nombre insuffisant de commandes des entreprises.
- Réduction des clients sur le marché du bois.
- Les entreprises connaissent des cycles de recouvrement plus longs et sont soumises à une pression opérationnelle plus forte.



### Suggestions pertinentes pour les entreprises GTI-Chine

- Élargir les canaux de financement pour les entreprises.
- Ajuster la production pour éviter la surcapacité.
- Exploiter les marchés internationaux pour augmenter le volume des commandes.

# À propos de ce rapport

## Méthodologie de l'enquête

Avec le soutien de l'Organisation internationale des bois tropicaux (ITTO), la plateforme de l'Indice mondial du bois (GTI) a établi des points centraux dans des pays pilotes, à la fois des pays producteurs de bois et des pays consommateurs de bois. Actuellement, des points centraux ont été établis dans 9 pays, dont l'Indonésie, la Malaisie, la Thaïlande, le Gabon, la République du Congo, le Ghana, le Brésil, le Mexique et la Chine.

À la fin de chaque mois, les points centraux des pays pilotes organisent les principales entreprises pour remplir le questionnaire GTI, puis le Secrétariat de l'Initiative de la chaîne d'approvisionnement verte mondiale (GGSC) organise des experts pour résumer et analyser les données, et rédiger le rapport.

En fonction des caractéristiques de l'industrie du bois et des produits du bois dans différents pays, le questionnaire actuel GTI est divisé en trois catégories : pays producteurs de bois, pays fabricants de bois et pays consommateurs de bois. Pour les pays producteurs de bois, le questionnaire se concentre sur le développement de la récolte locale de bois et de son approvisionnement, notamment des grumes, du bois scié et du placage, etc. Pour les pays fabricants de bois (comme la Chine), le questionnaire se concentre sur le développement du traitement local du bois et de la fabrication, couvrant les sols, les portes, le contreplaqué et les meubles, etc. Pour les pays consommateurs de bois, le questionnaire se concentre sur le développement des produits du bois destinés au marché final.

## Calcul et interprétation de l'index

L'index GTI est divisé en index général et sous-index.

(1) Le calcul du sous-index. Le système d'indicateurs de l'enquête sur l'index GTI comprend la production (ou la récolte), les nouvelles commandes, les nouvelles commandes à l'exportation, les commandes conclues, le stock de produits finis, le volume d'achat, l'importation, le prix d'achat des matières premières principales, le stock des matières premières, les employés, le délai de livraison des fournisseurs, les attentes du marché, etc., soit 12 sous-index. Le sous-index adopte la méthode de calcul de l'index de diffusion, soit le pourcentage du nombre d'entreprises avec les réponses positives plus la moitié du pourcentage avec les réponses inchangées.

(2) Le calcul de l'index général. GTI est calculé en pondérant 5 index de diffusion (sous-index) comprenant la production (ou la récolte), les nouvelles commandes, le stock des matières premières, les employés et le délai de livraison des fournisseurs, etc. Les 5 sous-index et leurs pondérations sont déterminés en fonction de leur degré d'impact avancé sur l'économie.

L'index général et le sous-index prennent les valeurs comprises entre 0 et 100% sans exception, 50 % est la valeur critique de l'index, qui est aussi la ligne de démarcation entre la prospérité et le déclin. Lorsque l'index est supérieur à 50%, cela reflète que la composante d'expansion est supérieure à la composante de contraction dans l'état d'exploitation représenté par cet index ; lorsque l'index est inférieur à 50%, la composante d'expansion est plus faible que la composante de contraction de l'état d'exploitation de cet index; lorsque l'index est égal à 50%, cela signifie que la composante d'expansion et la composante de contraction sont égales et que le développement de l'industrie est aplati.

### Déclaration

Les conclusions de l'analyse du Rapport GTI sont obtenues basant sur les données remplies et soumises par les entreprises du bois dans les pays pilotes, et ne sont pas utilisées comme base d'investissement, mais uniquement à titre de référence.

Le droit d'interprétation des données et les droits de propriété intellectuelle associés à ce rapport appartiennent conjointement à l'Organisation internationale des bois tropicaux (ITTO) et au Secrétariat de l'Initiative de la chaîne d'approvisionnement verte mondiale (GGSC). Sans le consentement des deux parties susmentionnées, les documentations figurant dans ce rapport ne doivent pas être utilisées sous une forme quelconque non autorisée (y compris, mais sans s'y limiter, la reproduction, la publication ou la transmission, etc.).



**ITTO**  
INTERNATIONAL TROPICAL  
TIMBER ORGANIZATION

## À propos de ITTO

L'Organisation internationale des bois tropicaux (International Tropical Timber Organization, ITTO) est une organisation intergouvernementale qui favorise la gestion durable et la conservation des forêts tropicales ainsi que l'expansion et la diversification du commerce international des bois tropicaux provenant de forêts gérées en mode durable et obtenus dans le respect de la légalité. Il est situé à Yokohama, au Japon. À l'heure actuelle, l'ITTO compte 76 membres. Les États membres de ITTO représentent 90 pour cent environ du commerce international des bois tropicaux et plus de 80 pour cent des forêts tropicales dans le monde.



**全球林产品绿色供应链倡议**  
GLOBAL GREEN SUPPLY CHAINS INITIATIVE

## À propos de GGSC

L'Initiative de la Chaîne d'approvisionnement verte mondiale (GGSC) est une initiative dans le cadre du programme de la Chaîne d'approvisionnement légale et durable (LSSC), lequel a été examiné et approuvé par les États Membres et a fait partie du Programme biennal de l'ITTO à la 53ème session du Conseil de l'ITTO. Il a été lancé en 2018 par les principales entreprises chinoises de produits forestiers et est devenu une initiative internationale en 2019. La plateforme GGSC est une plateforme mondiale de services d'entreprise destinée au développement durable de l'industrie des produits forestiers.

### Contactez-nous

#### Mme Sydney (Xuting) Gao

Directrice des relations publiques, Secrétariat de GGSC

✉ [gaoxuting@itto-ggsc.org](mailto:gaoxuting@itto-ggsc.org)

#### Mme Zuo Ping

Assistant technique du département de la publicité, Secrétariat de GGSC

✉ [zuoping@itto-ggsc.org](mailto:zuoping@itto-ggsc.org)

# RAPPORT GTI

## REJOIGNEZ-NOUS

### GGSC

Personne de contact: Ms. Yinfeng Li

Email: [ggsc@itto-ggsc.org](mailto:ggsc@itto-ggsc.org)

Téléphone: 86-10-6288 8626

Site Web: [www.itto-ggsc.org](http://www.itto-ggsc.org)



Scan the QR code and  
follow the official account

### ITTO

Personne de contact: Mr. Qiang Li

Email: [li@itto.int](mailto:li@itto.int)

Site Web: [www.itto.int](http://www.itto.int)



Scan the QR code and  
follow the official account