ITTO
INTERNATIONAL TROPICAL TIMBER ORGANIZATION

GGSC

Ce rapport a été préparé par le GGSC, avec le soutien de l'ITTO et de l'IPIM, ainsi que le Point Central de l'Indonésie, de la Malaisie, de la Thaïlande, du Gabon, de la République du Congo, du Ghana, du Brésil, du Mexique, de l'Équateur et de la Chine.

RAPPORT GTI 2025

Indice mondial du bois

MENSUEL

GGSC-N° 07/2025

MERCI POUR LE SOUTIEN ET LA CONTRIBUTION DU POINT CENTRAL GTI

Indonésie

- Sustainable Forest Management of the Ministry of Environment and Forestry

Malaisie

- Malaysian Timber Council (MTC)
- Special thanks to Ministry of Plantation Industries & Commodities (MPIC) and Sarawak Timber Association (STA)

Thaïlande

- Thai Timber Association (TTA)

Gabon

- Ministry of Water and Forests, Sea and Environment, Responsible for the Climate Plan and Land Use

République du Congo

- Ministry of Forest Economy

Ghana

- Forestry Commission

Chine

- The Secretariat of the Global Green Supply Chains Initiative (GGSC)

Équateur

- Ministry of Environment, Water, and Ecology (MAATE)
- Special thanks to the Forestry Directorate and the Sustainable Forest Management Corporation (COMAFORS)

Mexique

- National Forestry Commission of Mexico (CONAFOR)

Brésil

- STCP Engenharia de Projetos Ltda

CONTENU

01 Aperçu de l'indice GTI

02-03 Rapport GTI-Malaisie

04-05 Rapport GTI-Thaïlande

06-07 Rapport GTI-Gabon

08-09 Rapport GTI-ROC

10-11 Rapport GTI-Ghana

12-15 Rapport GTI-Brésil

16-19 Rapport GTI-Mexique

20-21 Rapport GTI-Chine

22-23 À propos de ce rapport

RAPPORT GTI 2025
JUILLET

Rapport d'enquête sur

la dynamique offre-demande dans les entreprises échantillons GTI

Dans le cadre de la collaboration stratégique entre l'Organisation internationale des bois tropicaux (ITTO) et l'Institut de Promotion du Commerce et de l'Investissement (IPIM), le GGSC est responsable de la mise en œuvre de la Phase III des activités de l'Indice mondial du bois (GTI) et de la réalisation de cette enquête thématique complète sur l'offre et la demande ciblant des entreprises échantillons dans 10 pays pilotes. Une partie des principales découvertes est structurée comme suit :

1 Répartition géographique des entreprises enquêtées : Q4

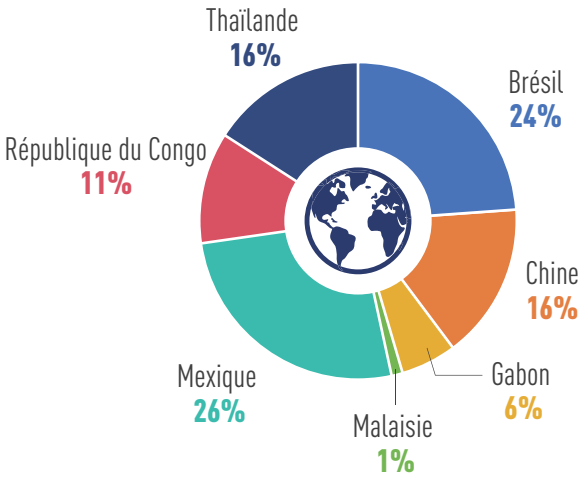

2 Nombre d'employés des entreprises enquêtées : Q5

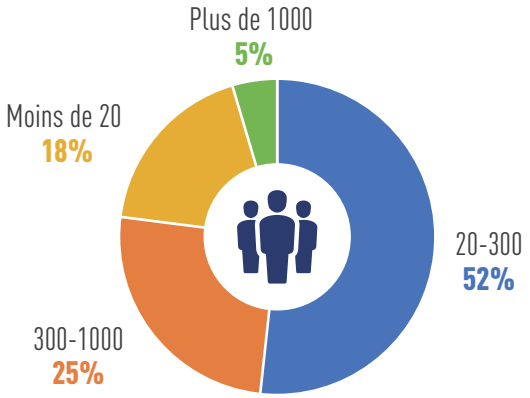

3 Chiffre d'affaires annuel ($) des entreprises enquêtées : Q6

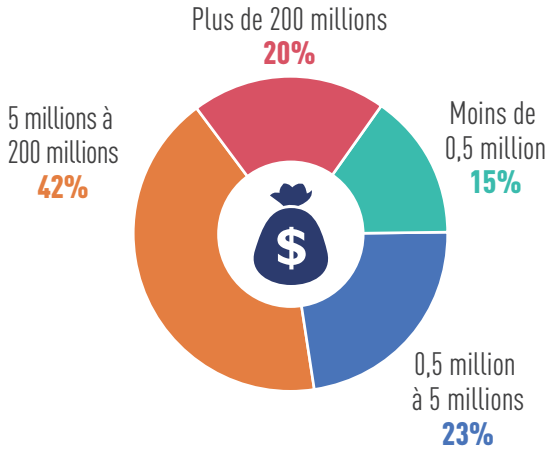

4 Type d'entreprise (Choix multiples) : Q7

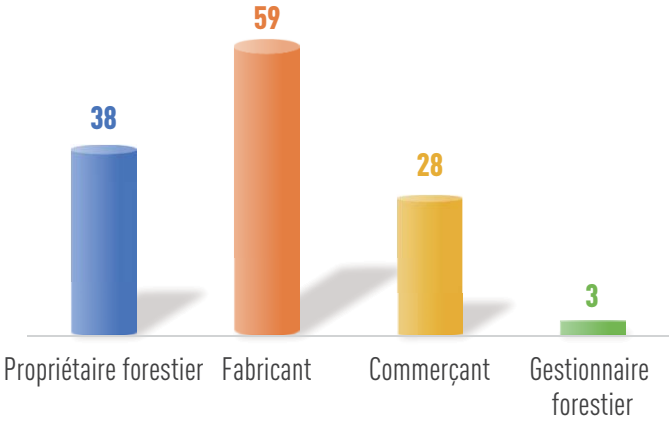

Rapport d'enquête sur

la dynamique offre-demande dans les entreprises échantillons GTI

5 Les principaux types de produits vendus par votre entreprise incluent (choix multiples) : Q8

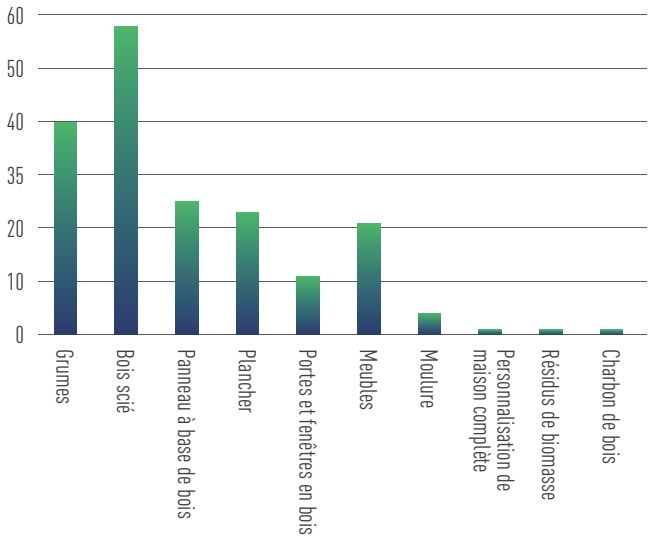

6 Les trois principaux pays vers lesquels vos produits sont exportés : Q9

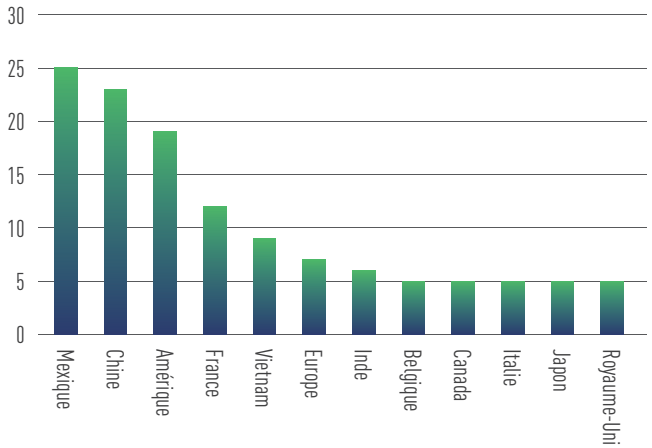

7 Quelle espèce d'arbre a une faible reconnaissance sur le marché mais que votre entreprise souhaite promouvoir auprès des acheteurs ? Q12

Acacia	Dendropanax arboreus	Mogno Africano	Pucte
Aiele	Eucalyptus Pellita	Mombo	Ramon
Amapola	Eyoum	Mukulungu	Red Cedar
Andoung	Granadillo	Myanmar Teak	Sapelli
Azobe	Ilomba	Neem	Sorro
Batai	Katalox	Niovem	Spruce Wall Panel
Bilinga	Khaya ivorensis	Oyamel	Teca
Birch	Khaya senegalensis	Palo de rosa	Tectona Grandis
Chechen	Kosipo	Pine Wood Products	Tzalam
Chicozapote	Larch	Pinus engelmanii	Yaxnic
Dabema			

Rapport d'enquête sur

la dynamique offre-demande dans les entreprises échantillons GTI

8 Quels sont les principaux défis que votre entreprise rencontre dans la vente de produits ? (Choix multiples) Q16

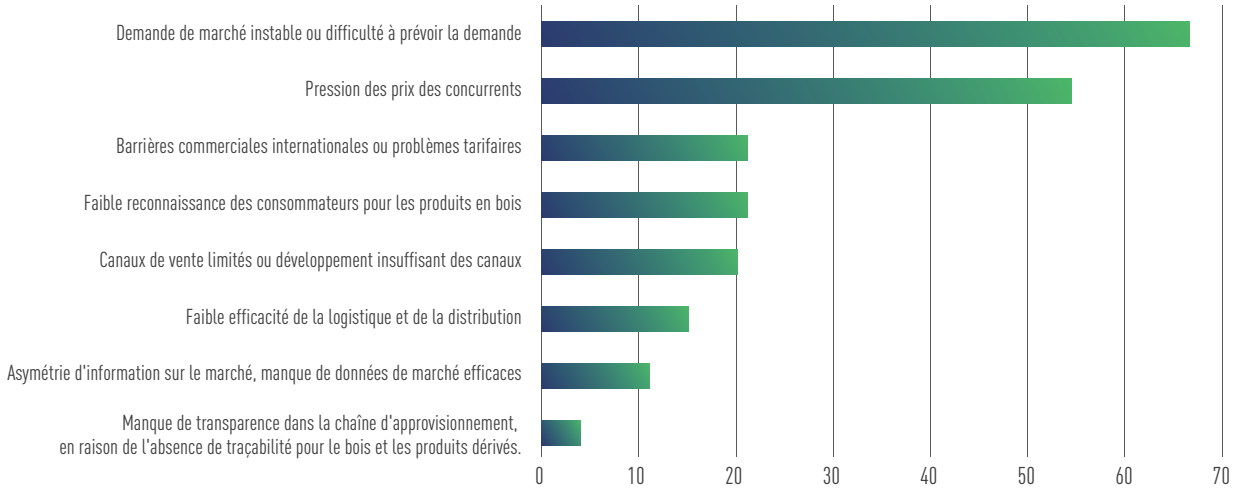

9 Quels matériaux votre entreprise doit-elle se procurer ? (Choix multiples) Q17

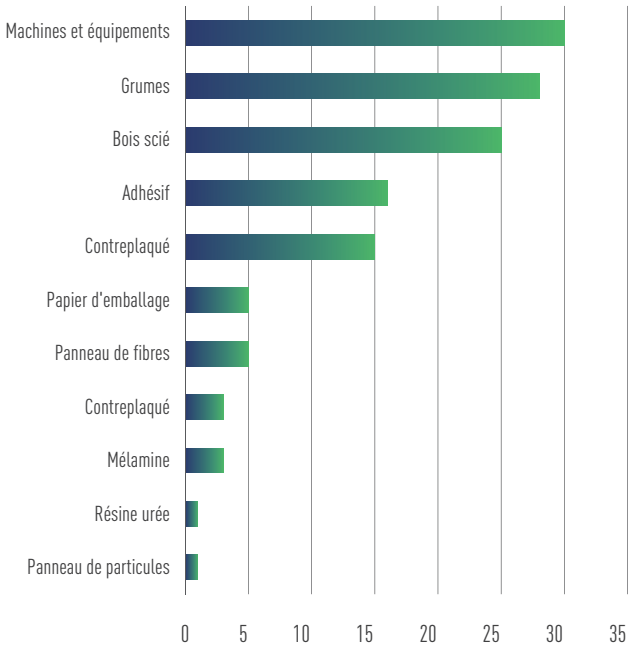

10 Quels sont vos besoins pour la Plateforme GTI ? (Choix multiples) Q21

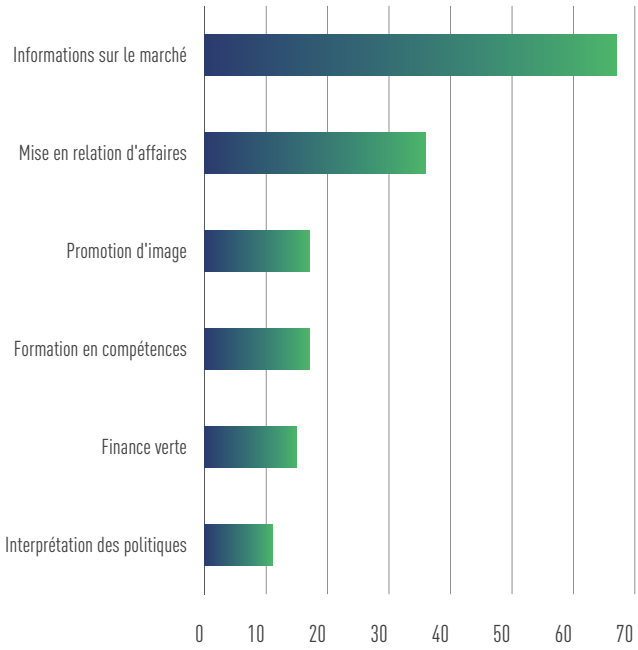

Rapport d'enquête sur

la dynamique offre-demande dans les entreprises échantillons GTI

11 Quels types d'informations et de politiques de marché votre entreprise suit-elle avec le plus d'attention ?

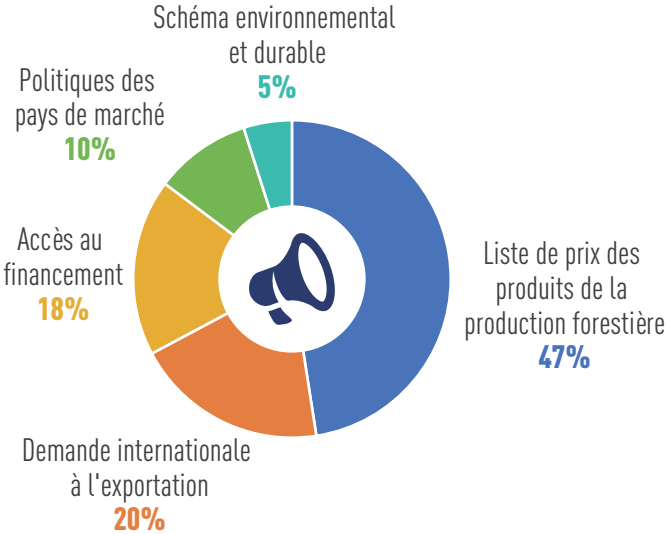

12 Quelles formations en compétences votre entreprise souhaiterait-elle le plus recevoir ? Q23

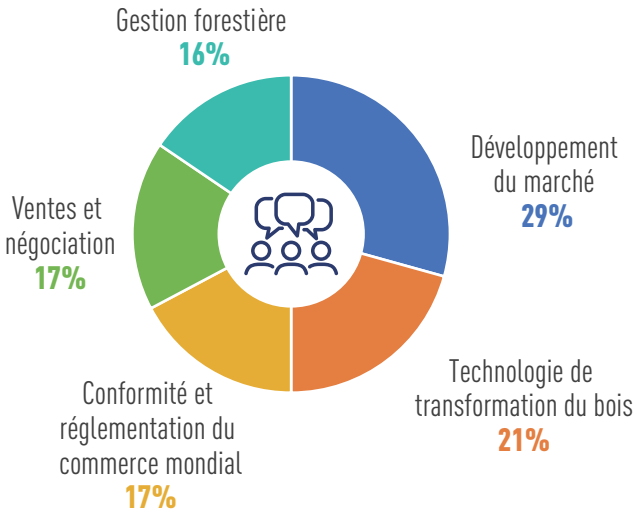

13 Quel type de soutien en finance verte votre entreprise souhaiterait-elle recevoir ? (Choix multiples) Q24

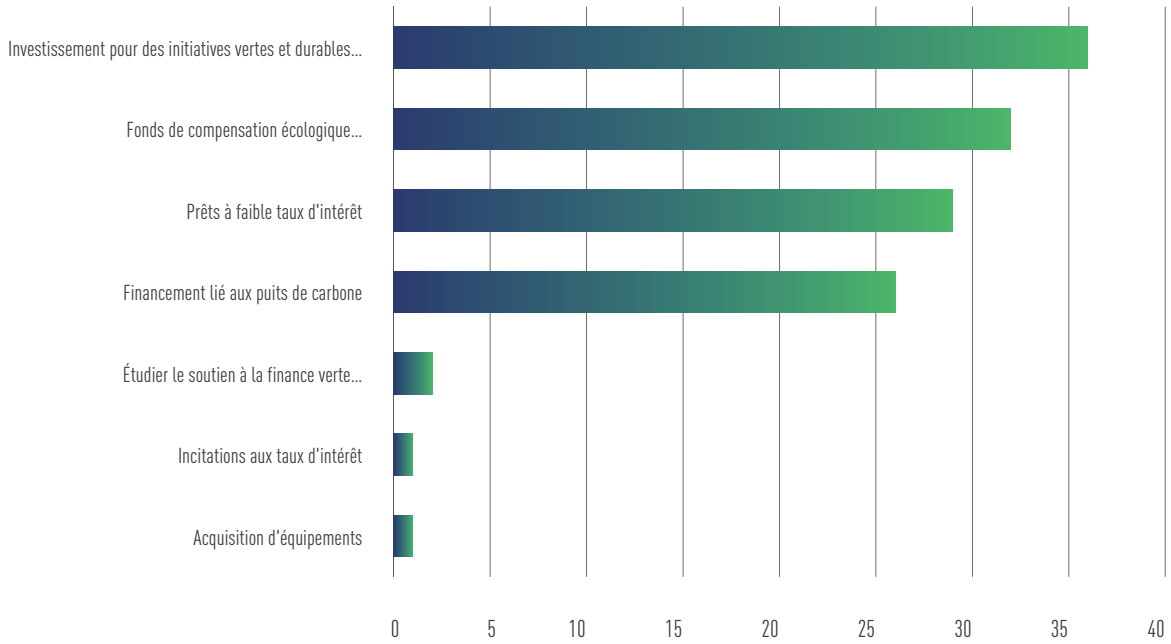

Forum mondial sur le bois légal et durable 2025

Du forêt à la maison
— Dialogue international sur les tendances de consommation et l'innovation dans la chaîne d'approvisionnement

23-24 Septembre 2025

MGM COTAI
Macao, Chine

Hôtes

ITTO
INTERNATIONAL TROPICAL TIMBER ORGANIZATION

澳門特別行政區
Região Administrativa Especial de Macau
Macao Special Administrative Region
招商投資促進局
Instituto de Promoção do Comércio e do Investimento
Commerce and Investment Promotion Institute

Organisateur GGSC

Partenaire Diamant MGM 美高梅

État de Michoacán, Mexique

Bonnes pratiques

Nouveau paradigme socio-économique mondial : gouvernance autochtone et gestion durable des forêts

La communauté indigène de Nuevo San Juan Parangaricutiro située dans l'État de Michoacán, Mexique, a établi un paradigme de gestion forestière durable fondé sur la gouvernance communautaire. La communauté possède plus de 10 000 hectares de forêts tempérées certifiées FSC, alliant savoirs ancestraux et technologies modernes pour faire des ressources naturelles un moteur de développement économique, social et environnemental intégré. Cette pratique se distingue par sa durabilité, son innovation, son impact et sa reproductibilité, constituant une référence mondiale.

I. Processus de mise en œuvre

1) Renforcement des structures de gouvernance communautaire via des conseils de gestion et de surveillance garantissant la prise de décision collective, la redevabilité et la protection territoriale ; 2) Élaboration de plans de gestion forestière actualisés et vérifiés, encadrant les coupes, la surveillance des écosystèmes et la régénération naturelle ; 3) Traçabilité intégrale grâce aux technologies (GPS, drones, gestion numérique des stocks) ; 4) Création de 10 entreprises communautaires (scieries, menuiseries...) pour la transformation à haute valeur ajoutée, génératrice d'emplois locaux.

II. Résultats et avantages

Bénéfices écologiques : conservation active des forêts via la régénération naturelle, la prévention des incendies et la lutte antiparasitaire.
Avantages économiques : création de plus de 1 200 emplois directs ; exportation de produits à haute valeur ajoutée ; réinvestissement des bénéfices dans les infrastructures sociales et productives.
Bénéfices sociaux : renforcement de la cohésion communautaire, autonomisation des jeunes et des femmes, développement des capacités locales.
Ainsi, la communauté a réussi sa transition d'une vente primaire de grumes vers un modèle socio-économique intégré basé sur les ressources forestières.

III. Synthèse des enseignements

- La gouvernance communautaire est le fondement d'un développement durable à long terme.
- Il est possible d'intégrer les savoirs locaux aux technologies modernes tout en préservant leur singularité.
- La certification forestière élargit les marchés et légitime les pratiques responsables.
- Le réinvestissement local des bénéfices et la diversification économique sont essentiels pour renforcer la résilience des communautés forestières.

IV. Conclusion

Le cas de Nuevo San Juan démontre qu'un modèle autochtone de gestion forestière intégrant participation communautaire, savoirs traditionnels et innovation technologique peut atteindre les standards mondiaux de durabilité. Ce modèle a été étudié par des organisations internationales depuis plus de vingt ans et a été reproduit dans plusieurs régions du Mexique. Dans le contexte du commerce mondial du bois, l'expérience de Nuevo San Juan offre aux pays membres de l'Indice mondial du bois (GTI) une feuille de route opérationnelle pour renforcer des chaînes de valeur forestières légales, durables et socialement inclusives.

Visionnez la vidéo pour en savoir plus sur cette communauté :
https://www.youtube.com/watch?v=kOxlMmvcJhw

Ces bonnes pratiques sont fournies par la communauté indigène de Nuevo San Juan Parangaricutiro, située dans l'État de Michoacán au Mexique. Nous remercions également la Commission nationale forestière du Mexique (bureau du projet GTI Mexique) pour sa contribution à la plateforme GTI. Pour plus d'informations sur ces bonnes pratiques, contactez Héctor Andrés Anguiano Cuara (email anguiano_04_@hotmail.com).

Vue d'ensemble des indices des pays pilotes de GTI

L'indice GTI-Brésil retrouve la zone d'expansion après six mois

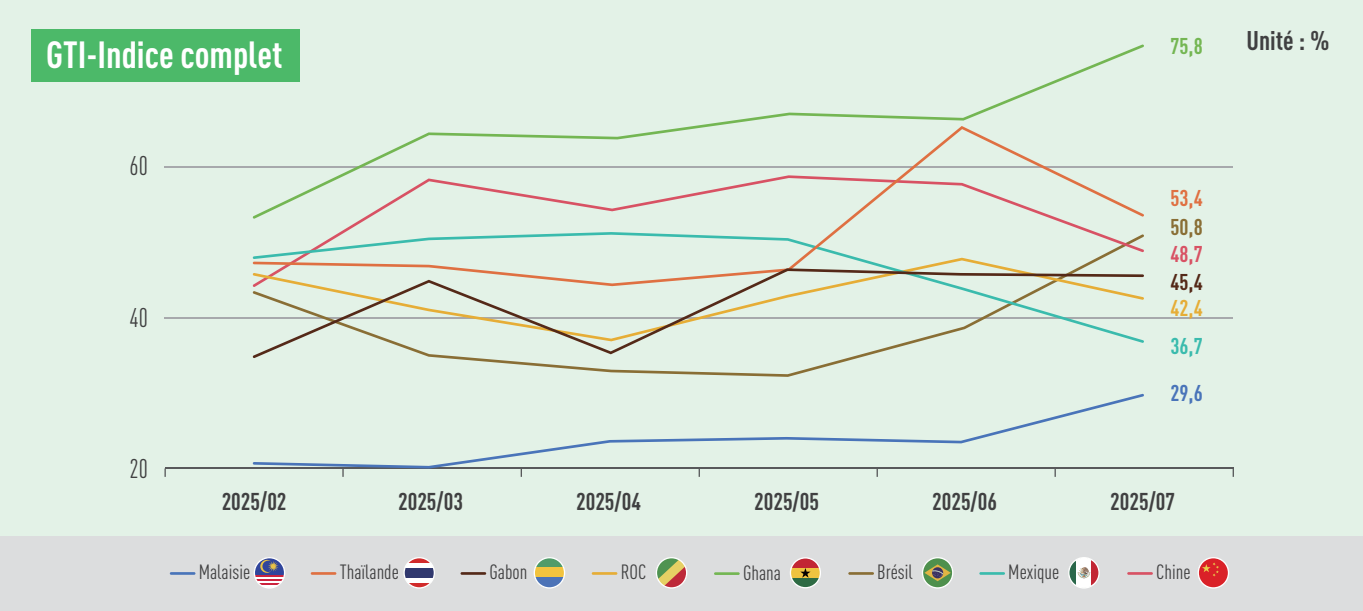

En juillet 2025, l'Indice mondial du bois (GTI) a révélé une situation contrastée : les indices du Ghana, de la Thaïlande et du Brésil dépassaient la valeur critique de 50%, s'établissant respectivement à 75,8%, 53,4% et 50,8%. Parmi eux, le Ghana se maintient dans la zone d'expansion depuis 7 mois consécutifs; la Thaïlande parvient à enregistrer une croissance sur deux mois malgré la saison des pluies intense; quant au Brésil, son secteur forestier retrouve la zone d'expansion après 6 mois d'absence. Cependant, la Chine est revenue en zone de rétrécissement après 4 mois, avec un indice de 48,7%. Les indices GTI de quatre autres pays — Gabon, République du Congo (ROC), Mexique et Malaisie — se situent également sous le seuil critique 50%, enregistrant respectivement 45,4%, 42,4%, 36,7% et 29,6%.

Les sous-indices GTI montrent une forte progression des volumes à abattre en Thaïlande et au Ghana par rapport au mois précédent. La production chinoise de bois affiche une croissance continue depuis cinq mois. La demande intérieure brésilienne s'est nettement redressée, et le marché d'exportation mexicain s'est stabilisé après un mois de fluctuations.

Ce mois-ci, les États-Unis ont ajusté leurs droits de douane envers plusieurs pays. Par exemple, la réduction du taux d'imposition en Malaisie (passant de 25% à 19%) et en Thaïlande (de 36% à 19%) a partiellement allégé la pression à l'exportation vers les États-Unis pour les entreprises concernées de ces pays. Cependant, le 30 juillet, la Maison Blanche a publié une déclaration imposant une taxe additionnelle de 40% sur les produits brésiliens, portant ainsi le taux de droits de douane total à 50%. Selon le Point Central GTI-Brésil, les droits de douane élevés des États-Unis ont entraîné une baisse significative des exportations brésiliennes, provoquant des annulations de commandes, des licenciements, des perturbations du fret portuaire et un arrêt de la production industrielle. Les produits les plus touchés sont ceux issus des forêts artificielles, exclus des exemptions prévues par l'article 232 de la loi américaine sur l'expansion commerciale.

En matière de gestion forestière durable, le gouvernement malaisien a récemment créé un comité spécial pour passer du statut de risque « standard » à « faible » dans le cadre du "Règlement européen sur la déforestation" (EUDR). Ce comité renforcera le système national de traçabilité, garantira la fourniture de données forestières fiables à l'évaluation des ressources forestières mondiales (FRA) de l'Organisation des Nations unies pour l'alimentation et l'agriculture (FAO), et étudiera les méthodes employées par des pays comme la Thaïlande pour obtenir une classification à faible risque, afin d'identifier les écarts et de les corriger. Le Ghana commencera à délivrer des licences FLEGT pour toutes ses exportations de bois vers l'UE à partir du 8 octobre 2025. Au 24 juillet, le parlement ghanéen a approuvé 131 contrats d'utilisation du bois (TUC) pour répondre aux exigences finales du processus d'approbation FLEGT. Le ministre gabonais de l'Environnement, Mays Mouissi, a récemment lancé un projet pilote de "Paiements pour services environnementaux" (PES) visant à récompenser les communautés locales pour leurs efforts contre la déforestation, la restauration des écosystèmes et la protection de la biodiversité.

1. L'Indice mondial du bois (GTI) est un système d'indexation qui reflète de manière globale la tendance générale de la production et du commerce mondial du bois. Il est complété par la participation de principaux producteurs et consommateurs de bois de l'ITTO. L'enquête couvre l'exploitation forestière, le commerce, la fabrication incluant la production, les commandes, les importations et exportations, les employés, les stocks, les prix des matières premières et autres indicateurs commerciaux. Il compte une signification directrice importante pour les opérations commerciales, les investissements industriels, et contribuera à la formulation de politiques nationales.

2. L'Indice GTI est un outil important pour refléter les tendances mensuelles du marché du bois dans un pays, mais il ne reflète pas la compétitivité du marché du bois du pays et ne peut pas être utilisé pour classer et comparer le développement des marchés du bois entre les pays.

Indice GTI-Malaisie en juillet 2025

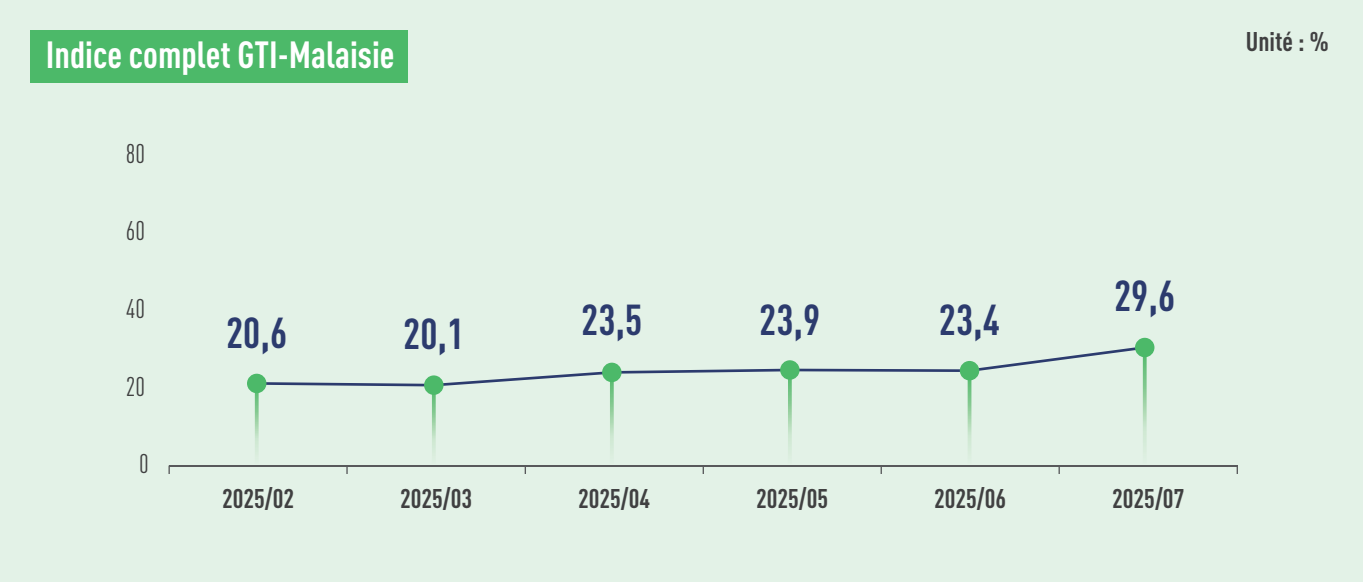

Les données du Ministère malaisien de l'investissement, du commerce et de l'Industrie (MITI) révèlent qu'au premier semestre 2025, les exportations de la Malaisie ont augmenté de 3,8% par rapport à la même période l'année précédente, atteignant 760,2 milliards de ringgits, tandis que les importations ont progressé de 5,9% pour s'établir à 704,67 milliards de ringgits, dégageant un excédent commercial de 55,53 milliards de ringgits. Le 31 juillet, le président américain Trump a signé un décret annonçant une réduction du taux tarifaire malaisien de 25% à 19%, ce qui devrait aider à stabiliser les commandes américaines de l'industrie malaisienne du meuble. Le Comité malaisien du meuble a précédemment signalé qu'en raison de la politique tarifaire de 25%, de nombreuses entreprises membres ont vu leurs commandes annulées, les acheteurs se tournant vers d'autres pays pour leurs achats. Pour obtenir un reclassement du risque "standard" à "faible" dans le cadre du Règlement européen sur la déforestation (EUDR), le gouvernement malaisien a récemment créé un comité spécial coprésidé par le Ministère des plantations et des industries de base (MPC), le Ministère des ressources naturelles et du développement environnemental durable (NRES) et le Ministère de l'Investissement, du Commerce et de l'Industrie (MITI). Ce comité renforcera le système national de traçabilité afin de fournir des données forestières fiables à l'Évaluation des ressources forestières mondiales (FRA) de la Organisation des Nations unies pour l'alimentation et l'agriculture (FAO). Parallèlement, des études sont en cours pour analyser les méthodes ayant permis à des pays comme la Thaïlande d'obtenir une classification à faible risque, afin d'identifier les écarts et de mettre en œuvre les améliorations nécessaires.

En juillet 2025, l'indice GTI-Malaisie s'est établi à 29,6%, en hausse de 6,2% par rapport au mois précédent, nombreux mois consécutifs en dessous de la valeur critique (50%), ce qui indique un rétrécissement de la production et de la gestion des entreprises forestières dominantes représentées par l'Indice GTI-Malaisie par rapport au mois précédent.

Parmi les 12 sous-indices, seul celui des prix d'achat se situe à la valeur critique, tandis que les 11 autres (abattage, production, nouvelles commandes, commandes d'exportation, commandes existantes, stocks de produits finis, quantités d'achat, stocks de matières premières principales, employés, temps de livraison et attentes du marché) restent en dessous du seuil critique. Par rapport au mois précédent, quatre sous-indices (nouvelles commandes, commandes d'exportation, employés et attentes du marché) ont enregistré une augmentation de 2,8% à 9,1%. Le sous-indice d'abattage est resté inchangé, tandis que sept sous-indices (production, commandes existantes, stocks de produits finis, quantités d'achat, prix d'achats, stocks de matières premières principales et temps de livraison) ont affiché une réduction de 2,2% à 15,3%

Trimming to specific sizes, in Tan Chee Seng Sawmill Perak, Malaysia. Photo: Khairul nizamPerak, Khairul Nizam

Aperçu des sous-indices GTI-Malaisie (en %)

	2025.02	2025.03	2025.04	2025.05	2025.06	2025.07	Par rapport au mois dernier	État de la conjoncture
Indice complet	20,6	20,1	23,5	23,9	23,4	29,6	6,2 ↑	Rétrécissement
Indice de l'abattage	14,3	14,3	21,4	21,4	42,9	42,9	0,0	Rétrécissement
Indice de la production	18,8	18,8	18,8	22,2	25,0	21,4	-3,6 ↓	Rétrécissement
Indice des nouvelles commandes	25,0	25,0	30,0	18,2	20,0	27,8	7,8 ↑	Rétrécissement
Indice des commandes d'exportation	25,0	25,0	35,0	25,0	22,2	31,3	9,1 ↑	Rétrécissement
Indice des commandes existantes	35,0	35,0	35,0	40,9	30,0	27,8	-2,2 ↓	Rétrécissement
Indice des stocks de produits finis	50,0	50,0	45,0	50,0	50,0	44,4	-5,6 ↓	Rétrécissement
Indice du quantité d'achats	22,2	22,2	33,3	25,0	27,8	12,5	-15,3 ↓	Rétrécissement
Indice du prix d'achat	44,4	38,9	38,9	55,0	55,6	50,0	-5,6 ↓	Inchangé
Indice des stocks de principales matières premières	11,1	5,6	6,3	27,8	27,8	25,0	-2,8 ↓	Rétrécissement
Indice du employés	20,0	20,0	25,0	31,8	25,0	27,8	2,8 ↑	Rétrécissement
Indice du temps de livraison	22,2	22,2	27,8	25,0	22,2	18,8	-3,4 ↓	Rétrécissement
Indice des Attentes du Marché	10,0	15,0	15,0	22,7	40,0	44,4	4,4 ↑	Rétrécissement

Principales difficultés signalées par les entreprises GTI-Malaisie

- Augmentation des coûts de main-d'œuvre.
- Demande du marché du bois insuffisante.
- Nouvelle hausse des coûts logistiques.
- Le marché mondial de la construction reste morose.
- L'approvisionnement en grumes est fortement tributaire des conditions météorologiques.
- Demande d'exportation de contreplaqué diminue, approvisionnement en grumes insuffisant.
- Le marché du Sarawak est saturé d'importations de contreplaqué.
- Diminution de commandes commerciales et frais de transport plus élevés vers les États-Unis.
- Les ventes de bois s'effectuent avec des délais de paiement allant de 30 à 90 jours.

Suggestions pertinentes pour les entreprises GTI-Malaisie

- Attendre la reprise du marché.
- Atapter la production aux besoins des clients.
- Intensifier la promotion des produits.
- Le gouvernement devrait encourager l'industrie de la construction à utiliser davantage de bois scié.

Rapport GTI-Thaïlande

Indice GTI-Thaïlande en juillet 2025

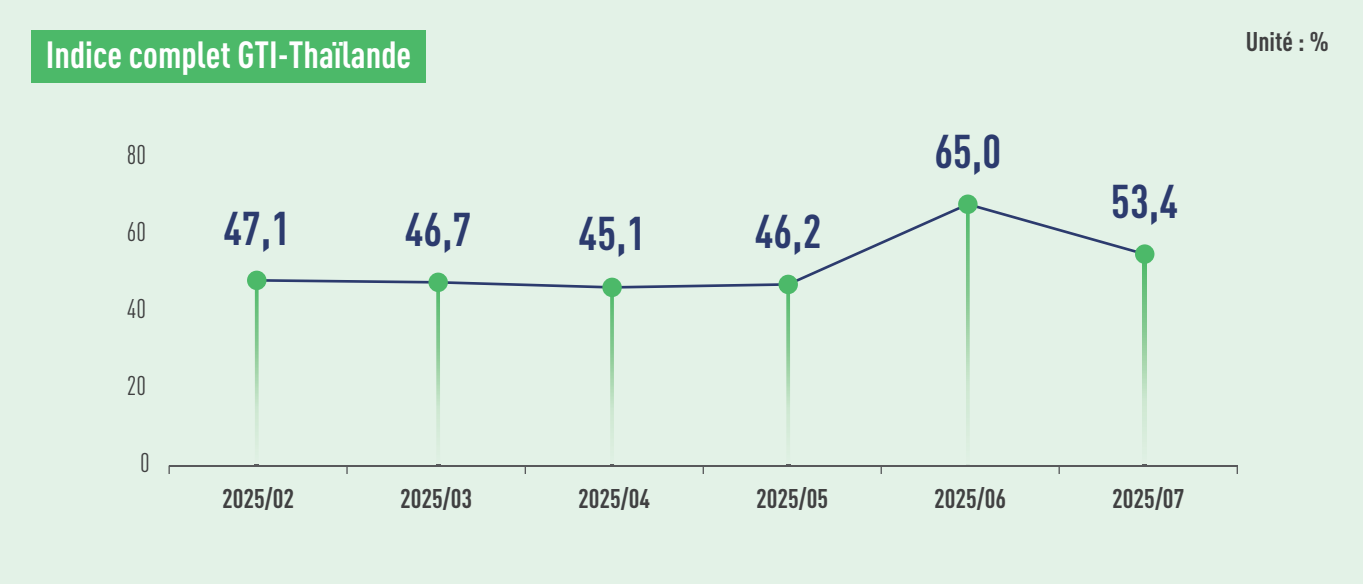

Récemment, le vice-ministre thaïlandais des Finances a annoncé une série de mesures pour stimuler le pouvoir d'achat domestique au second semestre et soutenir le secteur d'exportation. Sur le plan financier, environ 200 milliards de bahts de nouveaux prêts seront accordés par des institutions financières publiques spécialisées pour soutenir les entreprises thaïlandaises dans l'exploration de nouveaux marchés émergents hors des États-Unis et renforcer leur compétitivité à l'exportation. Sur le plan fiscal, le gouvernement accélérera la construction des infrastructures et améliorera les systèmes de transport pour soutenir les exportations et le développement économique. Selon un rapport du ministère thaïlandais du Commerce, de janvier à mai 2025, la Thaïlande a exporté 17,21 milliards de dollars vers la Chine et importé 40,50 milliards de dollars depuis la Chine, parmi eux, les produits en bois figurant parmi les dix principaux produits d'exportation thaïlandais vers la Chine, avec un montant de 585 millions de dollars. Le directeur du Bureau des politiques et stratégies commerciales du ministère thaïlandais du Commerce a déclaré qu'en juin, les prix des produits en bois tels que les planchers, les cadres de porte et les cadres de fenêtre en Thaïlande ont continué d'augmenter en raison de la hausse des coûts des matières premières et autres coûts de production. On prévoit que l'expansion des infrastructures au troisième trimestre et l'accélération des décaissements budgétaires par le gouvernement pour stimuler l'économie pourraient entraîner une hausse des prix des matériaux de construction.

En juillet 2025, l'Indice GTI-Thaïlande s'est établi à 53,4%, en réduction de 11,6% par rapport au mois précédent, mais restant au-dessus de la valeur critique (50%) pendant deux mois consécutif, indiquant une expansion globale des activités des entreprises forestières leaders représentées par cet indice. Bien que perturbé par les intempéries, le secteur thaïlandais du bois a fait preuve de résilience avec une hausse de k'battage, de la production et des commandes par rapport au mois précédent.

Sur les 12 sous-indices, 6 (abattage, production, nouvelles commandes, commandes d'exportation, prix d'achat et employé) dépassent la valeur critique de 50% ; 1 (commandes existantes) se situe à la valeur critique ; et 5 (stocks de produits finis, quantités d'achat, stocks de matières premières principales, temps de livraison et attentes du marché) restent inférieurs à la valeur critique. Par rapport au mois précédent, deux sous-indices - prix des achats et employés - ont enregistré une hausse comprise entre 4,8% et 7,7%. En revanche, dix sous-indices (abattage, production, nouvelles commandes, commandes d'exportation, commandes existantes, stocks de produits finis, quantité d'achats, stocks de matières premières principales, temps de livraison et attentes du marché) ont baissé de 3,6% à 22,4%.



Rong Kwang Sawmill in Phrae, Thailand. Photo: Forest Industry Organization (FIO)

Aperçu des sous-indices GTI-Thaïlande (en %)

	2025.02	2025.03	2025.04	2025.05	2025.06	2025.07	Par rapport au mois dernier	État de la conjoncture
Indice complet	47,1	46,7	45,1	45,1	65,0	53,4	-11,6 ↓	Expansion
Indice de l'abattage	50,0	50,0	45,5	45,5	80,8	68,8	-12,0 ↓	Expansion
Indice de la production	53,6	50,0	37,5	37,5	71,9	53,8	-18,1 ↓	Expansion
Indice des nouvelles commandes	50,0	52,9	47,1	47,1	79.4	57,7	-21,7 ↓	Expansion
Indice des commandes d'exportation	37,5	50,0	41,7	41,7	78,6	75,0	-3,6 ↓	Expansion
Indice des commandes existantes	46,7	47,1	41,2	41,2	67,6	50,0	-17,6 ↓	Inchangé
Indice des stocks de produits finis	30,0	38,2	38,2	38,2	47,1	38,5	-8,6 ↓	Rétrécissement
Indice du quantité d'achats	46,2	46,7	46,7	46,7	63,3	40,9	-22,4 ↓	Rétrécissement
Indice du prix d'achat	67,9	46,9	46,7	46,7	50,0	57,7	7,7 ↑	Expansion
Indice des stocks de principales matières premières	17,9	34,4	40,6	40,6	46,9	41,7	-5,2 ↓	Rétrécissement
Indice du employés	50,0	41,2	50,0	50,0	52,9	57,7	4,8 ↑	Expansion
Indice du temps de livraison	46,4	44,1	50,0	50,0	53,1	46,2	-6,9 ↓	Rétrécissement
Indice des Attentes du Marché	50,0	38,5	50,0	50,0	58,8	45,0	-13,8 ↓	Rétrécissement

Principales difficultés signalées par les entreprises GTI-Thaïlande

- Diminution des commandes des entreprises.
- Système juridique complexe.
- Approvisionnement insuffisant en matières premières.
- Morosité de l'économie mondiale.
- Concurrence intense pour les commandes.
- Fortes précipitations limitent les opérations de production des entreprises.
- Politique tarifaire américaine impacte les exportations des entreprises.
- Les entreprises manquent de main-d'ouvre et les travailleurs manquent de compétences professionnelles.
- Le secteur immobilier atteint son plus bas niveau depuis huit ans, avec une offre excédentaire, un pouvoir d'achat faible des clients et un contrôle strict des prêts bancaires.

Suggestions pertinentes pour les entreprises GTI-Thaïlande

- Les entreprises participent à autant de salons professionnels que possible.
- Développer de nouveaux marchés en diversifiant la catégorie de produits.
- Commander du bois transformé directement aux usines pour pallier les pénuries des matières premières.
- Former le personnel pour lui permettre d'assurer des missions temporaires.
- L'usine procède à des ajustements afin de réduire les coûts, d'améliorer l'efficacité opérationnelle, de maintenir les clients potentiels, et de tenter de développer des produits en utilisant les matières premières en stock (bois et chutes).

Indice GTI-Gabon en juillet 2025

Récemment, le ministre gabonais de l'Environnement, Mays Mouissi, a annoncé le lancement d'un projet pilote de "Paiements pour services environnementaux" (PES), financé à hauteur de 259 millions de FCFA par l'Initiative pour les forêts d'Afrique centrale (CAFI), visant à récompenser les communautés locales pour leurs efforts contre la déforestation, la restauration des écosystèmes et la protection de la biodiversité. Selon des médias locaux du Gabon, le Ministère des eaux et forêts de Gabon et la société ETBG ont signé un accord de partenariat public-privé (PPP) visant à créer une unité intégrée de transformation du bois, ce qui contribuera à renforcer la chaîne de valeur locale du secteur et à réduire la dépendance aux exportations de grumes. Pour garantir la fiabilité du projet, le gouvernement gabonais s'est engagé à assurer un approvisionnement régulier en grumes, attribuant 50 184 hectares de forêt à ETBG.

En juillet 2025, l'indice GTI-Gabon s'est établi à 45,4%, en baisse de 0,2% par rapport au mois précédent, restant sous la valeur critique (50%) depuis plusieurs mois, ce qui indique que la production et le fonctionnement des entreprises dominantes du secteur du bois représentées par l'indice GTI-Gabon dans son ensemble ont enregistré une contraction par rapport au mois précédent.

Parmi les 12 sous-indices, quatre (commandes existantes, prix d'achat, stocks de matières premières principales et employés) dépassent la valeur critique de 50% ; deux (stocks de produits finis et temps de livraison) sont à la valeur critique ; six (abattage, production, nouvelles commandes, commandes d'exportation, quantités d'achat et attentes du marché) sont sous la valeur critique. Par rapport au mois précédent, quatre sous-indices – commandes existantes, prix d'achat, stocks de matières premières principales et employés – ont enregistré une augmentation comprise entre 8,3% et 26,8%. Le sous-indice du temps de livraison est resté inchangé. Sept sous-indices – abattage, production, nouvelles commandes, commandes d'exportation, stocks de produits finis, quantités d'achat et attentes du marché – ont diminué de 2,9% à 13,3%.

Aperçu des sous-indices GTI-Gabon (en %)

	2025.02	2025.03	2025.04	2025.05	2025.06	2025.07	Par rapport au mois dernier	État de la conjoncture
Indice complet	34,7	44,7	35,2	46,2	45,6	45,4	-0,2 ↓	Rétrécissement
Indice de l'abattage	25,0	46,4	44,4	40,0	55,0	41,7	-13,3 ↓	Rétrécissement
Indice de la production	35,7	36,4	43,8	66,7	50,0	40,0	-10,0 ↓	Rétrécissement
Indice des nouvelles commandes	30,0	42,9	16,7	30,0	40,0	33,3	-6,7 ↓	Rétrécissement
Indice des commandes d'exportation	35,7	40,9	25,0	37,5	42,9	40,0	-2,9 ↓	Rétrécissement
Indice des commandes existantes	40,0	46,4	22,2	30,0	40,0	58,3	18,3 ↑	Expansion
Indice des stocks de produits finis	30,0	46,4	33,3	40,0	55,0	50,0	-5,0 ↓	Inchangé
Indice du quantité d'achats	25,0	40,9	40,0	16,7	42,9	37,5	-5,4 ↓	Rétrécissement
Indice du prix d'achat	50,0	54,5	50,0	50,0	42,9	62,5	19,6 ↑	Expansion
Indice des stocks de principales matières premières	41,7	60,0	40,0	50,0	35,7	62,5	26,8 ↑	Expansion
Indice du employés	35,0	46,4	38,9	40,0	50,0	58,3	8,3 ↑	Expansion
Indice du temps de livraison	37,5	50,0	50,0	50,0	50,0	50,0	0,0	Inchangé
Indice des attentes du marché	45,0	50,0	50,0	60,0	45,0	41,7	-3,3 ↓	Rétrécissement

Principales difficultés signalées par les entreprises GTI-Gabon

- Fortes pressions financières sur les entreprises.
- Droits de douane élevés à l'exportation et mauvais état des routes.
- Chute importante des prix des grumes d'Okoumé.
- Pression importante sur les entreprises causée par des réformes administratives des autorités compétentes.

Suggestions pertinentes pour les entreprises GTI-Gabon

- Les entreprises doivent garantir la légalité du bois.
- Optimiser le système de gestion des entreprises.
- Les autorités concernées améliorent les infrastructures routières et ferroviaires.
- Le département forestier accélère l'approbation des permis d'exploitation.
- Les entreprises obtiennent des certifications pour maintenir leur compétitivité sur le marché.

Indice GTI-ROC en juillet 2025

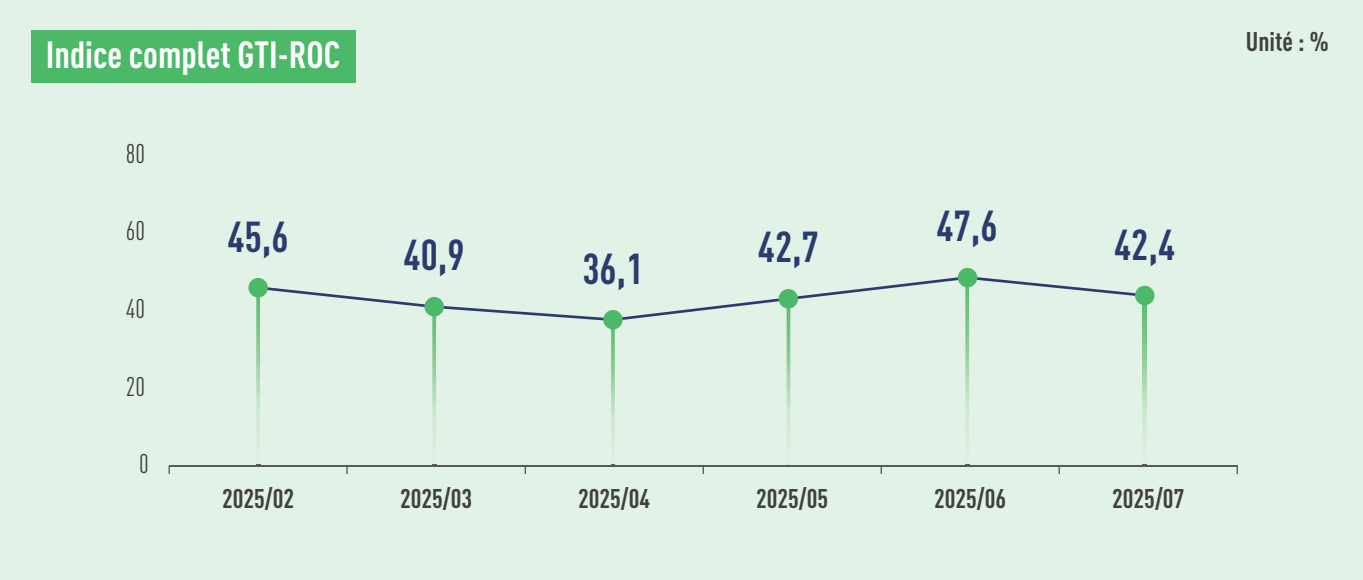

Le 4 juillet, le ministre des Hydrocarbures du République du Congo (ROC) a dévoilé les mesures gouvernementales pour faire face à la pénurie de carburant, incluant un plan d'importation à grande échelle de produits pétroliers et la reprise de l'approvisionnement en brut par la Société congolaise de raffinage (CORAF). Une enquête menée par Target Sarl révèle que plus de 75% des stations-service du ROC sont situées dans les deux principales zones métropolitaines de Brazzaville et Pointe-Noire, tandis que les régions nord du pays (Sangha, Likouala, Plateaux) comptent un nombre limité de stations. Le 23 juillet, le Conseil des ministres du ROC a adopté à Brazzaville un nouveau projet de décret sur les études d'impact environnemental et social (remplaçant celui du 20 novembre 2009), précisant leur champ, contenu et procédures. Selon les Dépêches de Brazzaville, l'impact des droits de douane supplémentaires imposés par les États-Unis sur les membres de la Communauté économique et monétaire de l'Afrique centrale (CEMAC) pourrait être relativement limité, les exportations de la CEMAC vers les États-Unis ne représentant que 2,1% de leurs exportations totales, contre 27,4% pour l'UE et 24,5% pour la Chine. Cependant, les experts estiment que les secteurs du bois et du pétrole de la CEMAC pourraient tout de même être affectés par cette hausse tarifaire. Ils recommandent de s'inspirer du modèle des pays du Golfe pour diversifier l'économie, renforcer le commerce intracommunautaire et ainsi réduire la dépendance de la région aux marchés étrangers, afin de mieux faire face aux fluctuations des politiques commerciales internationales.

En juillet 2025, l'indice GTI-ROC a atteint 42,4%, soit une réduction de 5,2% par rapport au mois précédent, restant en dessous de la valeur critique (50%) pendant plusieurs mois consécutifs, indiquant un rétrécissement de la production et de l'exploitation des entreprises forestières dominantes représentées par l'indice GTI-ROC par rapport au mois précédent.

Sur les 12 sous-indices, 12 sous-indices (abattage, production, nouvelles commandes, commandes d'exportation, commandes existantes, stocks de produits finis, quantité d'achats, prix d'achats, stocks de principales matières premières, employés, temps de livraison et attentes du marché) sont tous inférieurs à la valeur critique (50%). Par rapport au mois précédent, les sous-indices « temps de livraison » et « attentes du marché » sont restés inchangés, tandis que dix sous-indices (abattage, production, nouvelles commandes, commandes d'exportation, commandes existantes, stocks de produits finis, quantités d'achat, prix d'achat, stocks de matières premières principales et employés) ont reculé de 2,0% à 25,0%.

Aperçu des sous-indices GTI-ROC (Unité : %)

	2025.02	2025.03	2025.04	2025.05	2025.06	2025.07	Par rapport au mois dernier	État de la conjoncture
Indice complet	45,6	40,9	36,1	42,7	47,6	42,4	-5,2 ↓	Rétrécissement
Indice de l'abattage	47,2	45,8	44,4	43,2	51,9	44,0	-7,9 ↓	Rétrécissement
Indice de la production	47,2	50,0	44,4	45,2	48,1	44,0	-4,1 ↓	Rétrécissement
Indice des nouvelles commandes	50,0	44,0	44,4	45,7	46,2	44,2	-2,0 ↓	Rétrécissement
Indice des commandes d'exportation	41,7	47,8	50,0	45,5	48,1	45,8	-2,3 ↓	Rétrécissement
Indice des commandes existantes	44,4	46,0	41,7	45,7	50,0	44,2	-5,8 ↓	Rétrécissement
Indice des stocks de produits finis	47,2	46,0	41,7	47,8	50,0	44,2	-5,8 ↓	Rétrécissement
Indice du quantité d'achats	50,0	25,0	25,0	30,0	40,0	37,5	-2,5 ↓	Rétrécissement
Indice du prix d'achat	33,3	25,0	30,0	25,0	35,7	30,0	-5,7 ↓	Rétrécissement
Indice des stocks de principales matières premières	50,0	25,0	16,7	41,7	41,7	16,7	-25,0 ↓	Rétrécissement
Indice du employés	41,7	46,0	44,4	50,0	51,9	46,2	-5,7 ↓	Rétrécissement
Indice du temps de livraison	50,0	45,7	46,.9	50,0	47,9	47,9	0,0	Rétrécissement
Indice des attentes du marché	50,0	50,0	44,4	47,8	48,1	48,1	0,0	Rétrécissement

Principales difficultés signalées par les entreprises GTI-ROC

- Difficultés de l'entreprise en matière de roulement de fonds.
- Ralentissement des flux logistiques des produits.
- Pénurie de diesel et hausse des prix.
- Pénurie de carburant pour les besoins de production.

Suggestions pertinentes pour les entreprises GTI-ROC

- Garantir l'approvisionnement en carburant nécessaire aux entreprises.
- Améliorer les infrastructures routières et accélérer la vitesse de logistique.

Indice GTI-Ghana en juillet 2025

Le taux d'inflation annuel du Ghana en juillet s'est établi à 12,1%, en baisse pour le septième mois consécutif, atteignant son niveau le plus bas depuis octobre 2021. Depuis le début de l'année, le cedi ghanéen s'est apprécié face aux principales devises internationales. Selon les données du 25 juillet 2025, il a enregistré une hausse de 40,7% face au dollar américain, 31,2% face à la livre sterling et 24,2% face à l'euro. Le président ghanéen a annoncé le 2 juillet le lancement du « Programme économique et d'exportation 24/24 », visant à relancer l'économie via un système de production continu. Le directeur général de l'Autorité portuaire du Ghana a déclaré que l'institution prenait des mesures pour réduire la congestion portuaire et améliorer l'efficacité opérationnelle, conformément à la politique économique 24 heures du gouvernement. Il a également exhorté les importateurs à profiter pleinement des services portuaires 24/24 disponibles aux ports de Tema et Takoradi, afin de dédouaner leurs marchandises rapidement et d'éviter des coûts inutiles. Le Ghana commencera à délivrer des licences FLEGT pour toutes ses exportations de bois vers l'UE à partir du 8 octobre 2025. Au 24 juillet, le parlement ghanéen a approuvé 131 contrats d'utilisation du bois (TUC) pour répondre aux exigences finales du processus d'approbation FLEGT. Hugh Brown, directeur général de la Commission de la foresterie, a déclaré que grâce au Système ghanéen de garantie de légalité (GhLAS) et au Système de suivi et d'aide à la décision pour le bois ghanéen (GWT-DSS), le bois ghanéen est désormais traçable de la forêt au marché, garantissant transparence et conformité aux normes internationales.

En juillet 2025, l'indice GTI-Ghana s'est établi à 75,8%, soit une hausse de 9,7% par rapport au mois précédent, restant au-dessus de la valeur critique (50%) pendant sept mois consécutifs, indiquant une tendance globale à l'expansion des activités des entreprises forestières dominantes représentées par cet indice. Ce mois-ci, le secteur forestier ghanéen a connu une augmentation significative de volumes à abattre, de la production et des nouvelles commandes par rapport au mois précédent, avec une amélioration continue de la conjoncture du secteur.

Sur les 12 sous-indices, 12 sous-indices (abattage, production, nouvelles commandes, commandes d'exportation, commandes existantes, stocks de produits finis, quantité d'achats, prix d'achats, stocks de principales matières premières, employés, temps de livraison et attentes du marché) sont tous supérieurs à la valeur critique (50%). comparé au mois précédent, neuf sous-indices ont augmenté (abattage, production, nouvelles commandes, commandes d'exportation, stocks de produits finis, prix d'achat, stocks de matières premières principales, employés et attentes du marché) avec des hausses comprises entre 1,2% et 16,9% ; trois ont diminué (commandes existantes, quantités d'achat et temps de livraison) avec des baisses de 0,6% à 4,5%.

Factory of AYIPA WOOD COMPANY LIMITED, Ghana. Photo: Peter Zormelo

Aperçu des sous-indices GTI-Ghana (Unité : %)

	2025.02	2025.03	2025.04	2025.05	2025.06	2025.07	Par rapport au mois dernier	État de la conjoncture
Indice complet	53,3	64,2	63,6	66,8	66,1	75,8	9,7 ↑	Expansion
Indice de l'abattage	34,1	52,1	66,7	75,0	67,6	79,5	11,9 ↑	Expansion
Indice de la production	50,0	81,3	61,8	65,0	65,8	82,7	16,9 ↑	Expansion
Indice des nouvelles commandes	15,2	22,9	67,6	65,0	55,3	71,2	15,9 ↑	Expansion
Indice des commandes d'exportation	2,3	14,6	63,3	67,3	58,8	63,0	4,2 ↑	Expansion
Indice des commandes existantes	63,0	39,6	50,0	61,7	60,5	57,7	-2,8 ↓	Expansion
Indice des stocks de produits finis	60,9	60,4	58,8	63,3	65,8	69,2	3,4 ↑	Expansion
Indice du quantité d'achats	28,3	33,3	61,8	63,3	73,7	73,1	-0,6 ↓	Expansion
Indice du prix d'achat	76,1	97,9	73,5	70,0	63,2	65,4	2,2 ↑	Expansion
Indice des stocks de principales matières premières	56,5	52,1	67,6	66,7	76,3	82,7	6,4 ↑	Expansion
Indice du employés	56,5	43,8	50,0	55,0	52,6	53,8	1,2 ↑	Expansion
Indice du temps de livraison	34,8	27,1	58,8	63,3	73,7	69,2	-4,5 ↓	Expansion
Indice des Attentes du Marché	50,0	50,0	55,9	46,7	60,5	63,5	3,0 ↑	Expansion

Principales difficultés signalées par les entreprises GTI-Ghana

- Mauvais état des routes
- Coûts de maintenance des équipements et des véhicules élevés.
- Demande du marché international du bois instable.
- Frais portuaires élevés, coûts de transport importants.
- Coût des matières premières (y compris les grumes et la colle) élevé.
- L'approvisionnement en électricité est instable, tandis que son coût reste élevé.

Suggestions pertinentes pour les entreprises GTI-Ghana

- Accroître les investissements dans les infrastructures électriques.
- Le gouvernement accorde des subventions aux entreprises du secteur du bois.
- Le gouvernement investit dans la modernisation des infrastructures routières.
- Le gouvernement encourage les investissements commerciaux, fournit des avantages fiscaux.
- Renforcer la participation aux activités de promotion commerciale et aux initiatives de stimulation des exportations.

Indice GTI-Brésil en juillet 2025

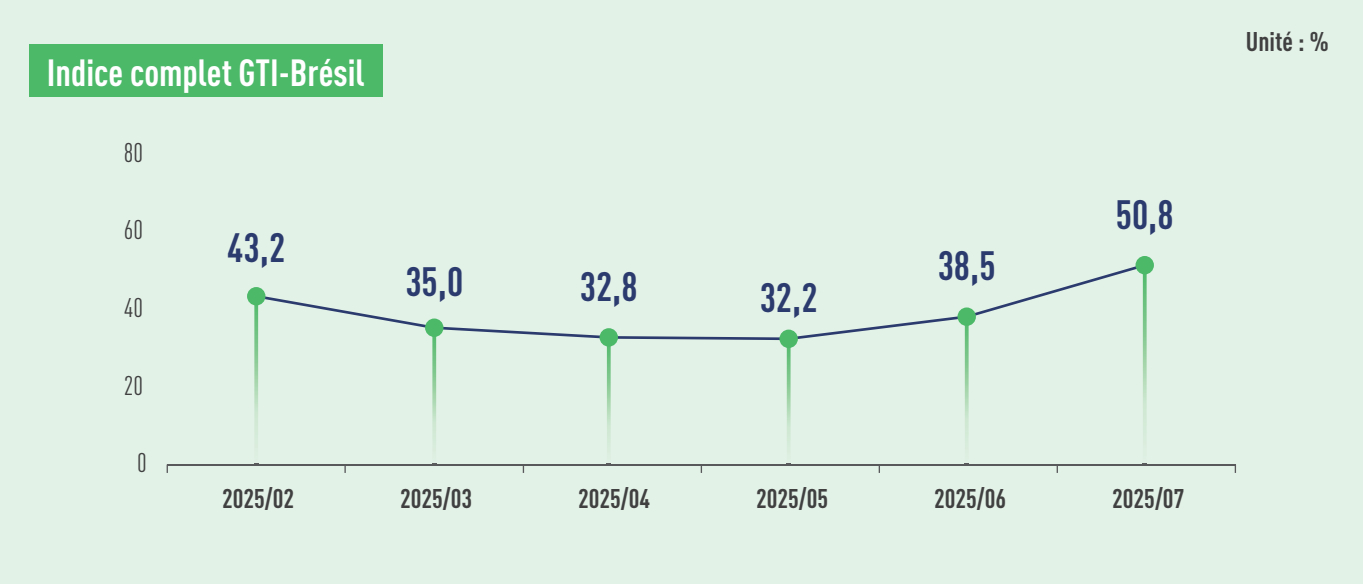

Le 30 juillet, la Maison Blanche a publié une déclaration imposant une taxe additionnelle de 40% sur les produits brésiliens, portant ainsi le taux de droits de douane total à 50%. Selon le rapport mensuel Icomex publié le 14 juillet par l'Institut brésilien d'économie (IBRE), la part des États-Unis dans les exportations totales du Brésil est passée de 24,4% à 12,2% entre 2001 et 2024, soit une réduction de près de moitié Récemment, Paulo Engler, nouveau président de l'Association brésilienne de l'industrie des matériaux de construction (Abramat), a déclaré que le marché des matériaux de construction brésilien affiche actuellement des performances très positives. Il a ajouté que les ventes sont traditionnellement plus dynamiques au second semestre, ce qui rend très probable une croissance annuelle du chiffre d'affaires du secteur en 2025 dépassant 3%, soit un niveau supérieur à la prévision initiale de 2,8%. Le 1er juillet, le Brésil a officiellement lancé le « Plan de récolte 2025/2026 », qui prévoit un soutien financier de 516,2 milliards de reais aux producteurs agricoles et d'élevage brésiliens, utilisable pour la culture de semences forestières locales ou exotiques, la production de plants et les projets de reboisement, afin de promouvoir des activités de production respectueuses de l'environnement.

En juillet 2025, l'indice GTI-Brésil s'est établi à 50,8%, en hausse de 212,3% par rapport au mois précédent, dépassant la valeur critique (50%) six mois plus tard, indiquant une expansion générale de la production et de la gestion des entreprises forestières dominantes représentées par cet indice par rapport au mois précédent. Au Brésil, les nouvelles commandes du secteur bois progressent ce mois-ci, portées par la reprise de la demande intérieure.

Parmi les 12 sous-indices, quatre dépassent la valeur critique de 50% : Indice des nouvelles commandes, stocks de produits finis, prix d'achat et temps de livraison ; un sous-indice (employés) se situe à la valeur critique ; sept sont inférieurs : abattage, production, commandes d'exportation, commandes existantes, quantités d'achat, stocks de matières premières principales et attentes de marché. Par rapport au mois précédent, 7 sous-indices (production, nouvelles commandes, commandes d'exportation, commandes existante, prix d'achat, stocks de matières premières principales et temps de livraison) ont progressé de 1,7% à 25,0%. Un sous-indice (employés) est resté inchangé. 4 sous-indices (abattage, stocks de produits finis, quantités d'achat et attentes du marché) ont reculé de 0,7% à 18,7%.

Aperçu des sous-indices GTI-Brésil (en %)

	2025.02	2025.03	2025.04	2025.05	2025.06	2025.07	Par rapport au mois dernier	État de la conjoncture
Indice complet	43,2	35,0	32,8	32,2	38,5	50,8	12,3 ↑	Expansion
Indice de l'abattage	27,8	39,3	45,5	40,0	40,9	22,2	-18,7 ↓	Rétrécissement
Indice de la production	41,7	26,9	33,3	28,6	34,6	40,0	5,4 ↑	Rétrécissement
Indice des nouvelles commandes	38,5	32,1	28,1	20,0	30,0	55,0	25,0 ↑	Expansion
Indice des commandes d'exportation	45,8	26,9	30,0	28,6	35,7	44,4	8,7 ↑	Rétrécissement
Indice des commandes existantes	42,3	39,3	40,6	40,0	43,3	45,0	1,7 ↑	Rétrécissement
Indice des stocks de produits finis	61,5	50,0	59,4	66,7	70,0	65,0	-5,0 ↓	Expansion
Indice du quantité d'achats	50,0	36,4	25,0	30,0	35,7	35,0	-0,7 ↓	Rétrécissement
Indice du prix d'achat	65,0	54,5	57,1	53,8	57,1	65,0	7,9 ↑	Expansion
Indice des stocks de principales matières premières	59,1	37,5	32,1	34,6	39,3	45,0	5,7 ↑	Rétrécissement
Indice du employés	46,2	46,4	34,4	43,3	50,0	50,0	0,0	Inchangé
Indice du temps de livraison	40,9	37,5	39,3	46,2	46,4	65,0	18,6 ↑	Expansion
Indice des attentes du marché	42,9	28,6	31,3	33,3	36,7	30,0	-6,7 ↓	Rétrécissement

Forest Operation in Para, Brazil. Photo: teakrc

Forest Operation in Para, Brazil. Photo: teakrc

Information en bref sur l'industrie du bois au Brésil

• Le tarif supplémentaire allant jusqu'à 50 % imposé par les États-Unis sur les produits forestiers brésiliens provoque déjà une forte baisse des exportations, entraînant des annulations de commandes, des licenciements, des perturbations d'expéditions dans les ports et des suspensions d'activités industrielles. Les impacts les plus significatifs concernent les produits en bois transformé issus de forêts plantées, qui n'ont pas été inclus dans les exemptions prévues par l'ordonnance exécutive américaine Section 232 du Trade Expansion Act.

• Face aux nouveaux tarifs imposés par les États-Unis sur les produits brésiliens, la filière bois du Pará élargit sa recherche de marchés alternatifs, comme la Chine et l'Inde. L'industrie locale, représentée par l'AIMEX (Association des Industries Exportatrices de Bois du Pará), attend que le gouvernement fédéral agisse pour atténuer ou inverser les effets de la mesure, tout en appelant à des stratégies coordonnées pour compenser les pertes déjà subies.

• L'État de Santa Catarina a été en tête des exportations brésiliennes de bois et de meubles au premier semestre 2025, avec plus de 4 milliards de R$ de ventes à l'étranger. Des municipalités comme Caçador, São Bento do Sul et Lages ont joué un rôle clé dans ce résultat. Les principaux produits exportés comprenaient des meubles, des portes, des palettes et du contreplaqué, destinés principalement aux marchés d'Amérique du Nord et d'Europe. Cette croissance a été portée par des partenariats stratégiques entre le secteur privé et le gouvernement.

• La bioéconomie en Amazonie, particulièrement dans l'État du Pará, génère déjà 9 milliards de R$ et pourrait créer jusqu'à 800 000 emplois d'ici 2050, ajoutant 45 milliards de R$ au PIB brésilien et contribuant à la conservation des forêts. Selon une étude du WRI Brésil, des initiatives telles que le District d'Innovation et de Bioéconomie de Belém (DIBB) renforcent les entreprises durables et positionnent la région comme une référence mondiale, notamment avec la prochaine COP 30 qui se tiendra à Belém, capitale de l'État du Pará, au Brésil.

• En juin 2025, les exportations brésiliennes de produits du bois (hors pâte et papier) ont totalisé 305,7 millions de dollars américains, affichant une réduction de 2,4 % en valeur. Les exportations de bois scié de pin ont enregistré une réduction (-5 %) et celles de contreplaqué de pin une baisse (-19 %), tandis que les exportations de bois scié tropical ont progressé de 11 % et celles de meubles en bois ont augmenté de 16 %.

Source d'information : Point Central GTI-Brésil

Forest Operation in Para, Brazil. Photo: teakrc

Lecture and Social Action in Belem, Brazil. Photo: teakrc

Principales difficultés signalées par les entreprises GTI-Brésil

- Approvisionnement instable en matières premières.
- Demande du marché international du bois instable.
- Les entreprises souffrent d'un manque de commandes et d'une réduction de la production.
- Face au double risque des droits de douane supplémentaires imposés par les États-Unis et des mesures antidumping européennes.
- L'ipé et le cumaru sont inscrits à l'annexe II de la "Convention sur le commerce international des espèces de faune et de flore sauvages menacées d'extinction".
- L'Institut brésilien pour l'environnement et les ressources naturelles renouvelables (IBAMA) retarde la délivrance de documents, ce qui affecte les exportations des entreprises.
- L'augmentation des droits de douane américains sur les produits bois et la position instable du gouvernement brésilien créent des incertitudes financières pour les entreprises.
- Défauts de paiement des clients domestiques, procédures d'exportation complexes dans le Mato Grosso et absence de politiques économiques gouvernementales pour le secteur forestier.

Suggestions pertinentes pour les entreprises GTI-Brésil

- Développer de nouveaux clients sur le marché national.
- Accroître le niveau d'industrialisation de la chaîne de production.
- L'IBAMA a amélioré l'efficacité du traitement des dossiers.
- Utiliser des technologies avancées dans les processus d'approbation.
- Adapter les contre-mesures aux hausses tarifaires.
- Diversifier les sources d'approvisionnement en teck et accélérer les livraisons d'équipements de production.

Rapport GTI-Mexique

Indice GTI-Mexique en juillet 2025

Les données de l'Institut national de statistique et de géographie du Mexique (INEGI) montrent qu'en juin 2025, grâce à la croissance des exportations non pétrolières, les exportations totales de marchandises du Mexique ont augmenté de 10,6% en glissement annuel pour atteindre 54 milliards USD. Une étude publiée dans la revue "Plants, People, Planet" révèle que 1 867 espèces d'arbres sur 4 046 recensées uniquement en Mésoamérique (soit 46%) sont menacées d'extinction. Le Mexique, qui abrite la plus grande diversité d'arbres de la région, fait face à des défis majeurs, avec 888 espèces endémiques en danger. Récemment, Alicia Bárcena, responsable du ministère mexicain de l'Environnement et des Ressources naturelles (SEMARNAT), a souligné que la protection des forêts et la restauration des écosystèmes sont essentielles, annonçant un renforcement des actions de surveillance dans les zones forestières du pays. Les principaux États producteurs de bois légal au Mexique comprennent le Chiapas, le Chihuahua, le Durango, l'État de Mexico, le Guerrero, l'Hidalgo, le Jalisco, le Michoacán, l'Oaxaca et le Puebla. 76 % de la production nationale de bois provient de forêts communautaires, gérées par des ejidos (terres collectives) et des communautés locales disposant de plans d'aménagement forestier, tandis que les 24% restants sont issus de terres privées ou de plantations commerciales.

En juillet 2025, l'Indice GTI-Mexique a enregistré 36,7%, en baisse de 7,0% par rapport au mois précédent, 2 mois consécutifs en dessous de la valeur critique (50%), ce qui indique une contraction de la production et de la gestion des entreprises forestières dominantes représentées par l'Indice GTI-Mexique par rapport au mois précédent. Ce mois-ci, le marché mexicain à l'export reste stable mais le marché intérieur est faible.

Concernant les 12 sous-indices, les indices des prix d'achats et des attentes du marché étaient au-dessus de la valeur critique de 50 %. L'indice des commandes d'exportation est à ce seuil. En revanche, les indices de l'abattage, de la production, des nouvelles commandes, des commandes existantes, des stocks de produits finis, de la quantité d'achats, des stocks de principales matières premières, des employés et du temps de livraison étaient tous inférieurs à ce seuil. Par rapport au mois précédent, les cinq sous-indices (commandes d'exportation, commandes existantes, prix d'achat, employés et temps de livraison) ont augmenté, avec des hausses de 0,3% à 25,0% ; tandis que les sept sous-indices (abattage, production, nouvelles commandes, stocks de produits finis, quantités d'achat, stocks de matières premières principales et attentes du marché) ont tous diminué, avec des baisses comprises entre 2,4% et 13,7%.

Aperçu des sous-indices GTI-Mexique (en %)

	2025.02	2025.03	2025.04	2025.05	2025.06	2025.07	Par rapport au mois dernier	État de la conjoncture
Indice complet	47,8	50,3	51,2	50,2	43,7	36,7	-7,0 ↓	Rétrécissement
Indice de l'abattage	36,8	59,1	58,3	64,3	50,0	47,6	-2,4 ↓	Rétrécissement
Indice de la production	44,1	55,0	55,3	57,5	44,7	31,0	-13,7 ↓	Rétrécissement
Indice des nouvelles commandes	55,0	56,5	54,0	45,5	45,2	31,8	-13,4 ↓	Rétrécissement
Indice des commandes d'exportation	50,0	33,3	25,0	50,0	25,0	50,0	25,0 ↑	Inchangé
Indice des commandes existantes	37,5	47,8	44,0	38,6	38,1	38,6	0,5 ↑	Rétrécissement
Indice des stocks de produits finis	45,0	41,3	46,0	52,3	57,1	47,7	-9,4 ↓	Rétrécissement
Indice du quantité d'achats	50,0	60,7	59,4	50,0	40,0	33,3	-6,7 ↓	Rétrécissement
Indice du prix d'achat	63,3	64,3	67,6	60,7	53,3	61,5	8,2 ↑	Expansion
Indice des stocks de principales matières premières	50,0	46,4	55,9	60,7	46,4	42,9	-3,5 ↓	Rétrécissement
Indice du employés	42,5	45,7	48,0	50,0	42,9	43,2	0,3 ↑	Rétrécissement
Indice du temps de livraison	45,0	39,1	40,0	40,9	38,1	43,2	5,1 ↑	Rétrécissement
Indice des attentes du marché	87,5	82,6	81,0	75,0	73,8	70,5	-3,3 ↓	Expansion

Wooden Storage, Mexico. Photo: Forestal Salto de Camellones

Wood Pile, Mexico. Photo: Forestal Salto de Camellones

Rapport GTI-Mexique

Information en bref sur l'industrie du bois au Mexique

Inrtoduction

Le présent document décrit les prix du bois tropical au Mexique pour le mois de juin. Ces prix sont obtenus à partir du Système de tarification des produits forestiers (SIPRE) publié par la Commission nationale des forêts du Mexique.

SIPRE est un outil numérique par lequel les prix de référence des produits forestiers (bois et non-bois) dans les climats tempérés et tropicaux sont enregistrés. Les prix des produits sont rapportés en tant que prix pondérés basés sur le volume de production de bois.

Prix du bois (USD) pour les espèces tropicales courantes

Le sud-est du Mexique dispose de conditions environnementales favorables à la croissance et à la récolte de bois d'une grande diversité d'espèces. Dans les États de Chiapas, Tabasco, Campeche, Quintana Roo et Veracruz, les ejidos et les communautés récoltent le bois d'espèces tropicales courantes telles que la Parota (Enterolobium cyclocarpum (Jacq.) Griseb.), Zapote (Manilkara zapota (L.) P. Royen), Pukté (Terminalia buceras (L.) C. Wright) et Chaká (Bursera simaruba) pour la commercialisation des bois ronds, des bois sciés et d'autres produits forestiers.

Les prix des bois ronds (Tableau 1) et des bois sciés (Tableau 2) pour les espèces tropicales courantes sont rapportés au taux de change de 19,05 pesos mexicains par dollar, publié le 11 juin 2025 par la Banque du Mexique.

Dans les États de Campeche et de Quintana Roo, le bois de Pukté et le bois de Zapote sont vendus à des prix plus élevés par rapport aux autres espèces tropicales. Le bois de Pukté est vendu à un prix moyen de 93 dollars/m^3 ; tandis que le bois de Manilkara zapota est vendu à un prix moyen de 88,59 dollars/m^3.

Certains bois de Zapote sont échangés à un prix plus élevé que les autres espèces tropicales courantes. Ce bois se vend à 2,52 USD/pied de planche ; tandis que le bois de Zapote (production de scierie) se vend à 1,90 USD/pied de planche.

Tableau 1. Prix moyens des bois ronds (USD/m^3) pour les espèces d'arbres tropicaux.

Bois rond long dimensionnel (primaire)		Long dimensionnel (secondaire)		Bois rond
Vendu sur le chemin forestier	Vendu à la scierie	Vendu sur le chemin forestier	Vendu à la scierie	
196,48	n/d[1]	98,10	81,68	83,68

[1] Aucune donnée

Tableau 2. Prix moyens du bois scié (USD/pied de planche) pour les espèces d'arbres tropicaux.

Long dimensionnel bois scié (sélectionner)	Bois scié long dimensionnel (production de scierie)	Bois scié de petite dimension
2,17	1,83	1,08

Source d'information : Point Central GTI-Mexique

Principales difficultés signalées par les entreprises GTI-Mexique

- Les ventes de produits diminuent.
- La vitesse logistique des produits est relativement lente.
- Des lacunes existent dans les procédures de gestion forestière.
- Les conditions climatiques défavorables limitent les activités de production.
- La demande du marché est instable et difficile à prévoir.
- Une pression sur les prix des concurrents.
- Les canaux de vente des produits sont limités ou insuffisamment développés.

Suggestions pertinentes pour les entreprises GTI-Mexique

- Optimiser les procédures de gestion forestière.
- Renforcer les capacités pour améliorer les processus de transformation du bois.
- Améliorer la planification des processus logistiques sectoriels.
- Améliorer l'état des routes pour optimiser l'efficacité du transport des produits.
- Assurer des canaux de vente et de distribution suffisants pour les produits.
- Obtenir des subventions gouvernementales pour réduire les coûts de production des entreprises.
- Renforcer le marketing des produits et augmenter la valeur ajoutée des produits domestiques.

Wood Debarker, Mexico. Photo: Forestal Xochiapa

Roundwood pile, Mexico. Photo: Forestal Salto de Camellones

Rapport GTI-Chine

Indice GTI-Chine en juillet 2025

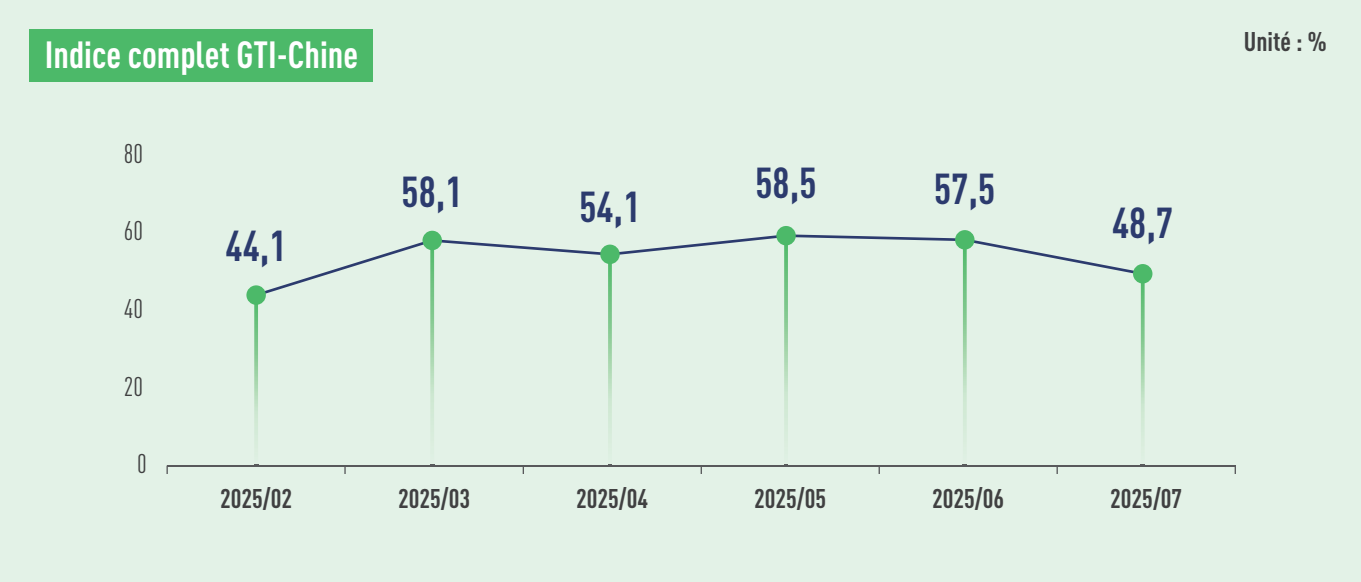

Selon les données de la douane, les importations chinoises de bois au premier semestre se sont élevées à 5,811 milliards de dollars, en réduction de 14,29% sur un an. parmi eux, les importations de grumes ont atteint 2,695 milliards USD (-17,6% en glissement annuel), tandis que les sciages ont totalisé 3,117 milliards USD (-13,1%). La baisse importante des importations de bois en Chine au premier semestre reflète, dans une certaine mesure, que le marché immobilier en aval est encore en période de refroidissement. Actuellement, le marché du bois en Chine présente une tendance divergente : le noyer et le teck doré sont en hausse, tandis que les prix des autres essences restent relativement stables. Depuis juillet, sous l'effet des conditions météorologiques (canicule et pluies torrentielles), le marché du bois est entré dans une phase d'ajustement temporaire. En aval, la progression des chantiers de construction a ralenti, et la capacité de production des usines de meubles a reculé par rapport au début de l'année. Les professionnels fondent désormais leurs espoirs sur une reprise de la demande lors de la saison traditionnelle haute en septembre-octobre.

Ce mois-ci, l'indice GTI-China a enregistré 48,7%, en baisse de 8,8% par rapport au mois précédent, et en dessous de la valeur critique (50%) après quatre mois, indiquant que la situation de production et d'exploitation des entreprises forestières dominantes représentées par l'indice GTI-China de ce mois a contracté par rapport au mois précédent.

Parmi 12 sous-indices, deux sous-indices (production et prix d'achat) dépassent la valeur critique (50%) ; un (attente du marché) est à la valeur critique ; neuf (nouvelles commandes, commandes d'exportation, commandes existantes, stocks de produits finis, quantités d'achat, importations, stocks de matières premières, employés et temps de livraison) sont inférieurs à la valeur critique. Par rapport au mois précédent, les 12 sous-indices (production, nouvelles commandes, commandes d'exportation, commandes existantes, stocks de produits finis, quantités d'achat, prix d'achat, importations, stocks de matières premières principales, employés, temps de livraison et attentes du marché) ont tous enregistré une réduction, avec des baisses comprises entre 1,3% et 15,2%.

Aperçu des sous-indices GTI-Chine (en %)

	2025.02	2025.03	2025.04	2025.05	2025.06	2025.07	Par rapport au mois dernier	État de la conjoncture
Indice complet	44,1	58,1	54,1	58,5	57,5	48,7	-8,8 ↓	Rétrécissement
Indice de la production	41,4	62,1	59,1	63,4	62,4	51,6	-10,8 ↓	Expansion
Indice des nouvelles commandes	40,5	61,3	53,6	57,0	55,9	48,0	-7,9 ↓	Rétrécissement
Indice des commandes d'exportation	44,0	50,8	53,2	56,7	56,0	43,0	-13,0 ↓	Rétrécissement
Indice des commandes existantes	41,4	54,3	52,3	53,5	52,6	46,9	-5,7 ↓	Rétrécissement
Indice des stocks de produits finis	49,1	52,7	55,5	51,1	51,3	46,9	-4,4 ↓	Rétrécissement
Indice du quantité d'achats	43,1	62,1	53,2	59,5	57,8	42,6	-15,2 ↓	Rétrécissement
Indice du prix d'achat	50,0	55,5	52,3	54,6	53,6	52,3	-1,3 ↓	Expansion
Indice des importations	50,0	55,2	47,5	56.0	55,7	48,4	-7,3 ↓	Rétrécissement
Indice des stocks de principales matières premières	48,3	55,9	45,9	52,8	52,6	46,1	-6,5 ↓	Rétrécissement
Indice du employés	44,0	51,2	50,5	57,0	55,6	47,7	-7,9 ↓	Rétrécissement
Indice du temps de livraison	53,4	55,5	56,8	59,2	58,5	48,0	-10,5 ↓	Rétrécissement
Indice des attentes du marché	67,2	67,4	56,4	61,3	60,0	50,0	-10,0 ↓	Inchangé

Principales difficultés signalées par les entreprises GTI-Chine

- Insuffisance des commandes des entreprises.
- Concurrence féroce sur les prix des produits sur le marché.
- Conjoncture économique mondiale morose.
- Coûts élevés des matières premières et demande insuffisante sur le marché.

Suggestions pertinentes pour les entreprises GTI-Chine

- Normaliser les pratiques sectorielles.
- Élargir les canaux de financement des entreprises.
- Espérons que le gouvernement soutiendra les entreprises du secteur du bois.
- Exploiter les marchés internationaux et augmenter le volume de commandes.

À propos de ce rapport

Méthodologie de l'enquête

Avec le soutien de l'Organisation internationale des bois tropicaux (ITTO), la plateforme de l'Indice mondial du bois (GTI) a établi des points centraux dans des pays pilotes, à la fois des pays producteurs de bois et des pays consommateurs de bois. Actuellement, des points centraux ont été établis dans 10 pays, dont l'Indonésie, la Malaisie, la Thaïlande, le Gabon, la République du Congo, le Ghana, le Brésil, le Mexique, l'Équateur et la Chine.

À la fin de chaque mois, les points centraux des pays pilotes organisent les principales entreprises pour remplir le questionnaire GTI, puis le Secrétariat de l'Initiative de la chaîne d'approvisionnement verte mondiale (GGSC) organise des experts pour résumer et analyser les données, et rédiger le rapport.

En fonction des caractéristiques de l'industrie du bois et des produits du bois dans différents pays, le questionnaire actuel GTI est divisé en trois catégories : pays producteurs de bois, pays fabricants de bois et pays consommateurs de bois. Pour les pays producteurs de bois, le questionnaire se concentre sur le développement de la récolte locale de bois et de son approvisionnement, notamment des grumes, du bois scié et du placage, etc. Pour les pays fabricants de bois (comme la Chine), le questionnaire se concentre sur le développement du traitement local du bois et de la fabrication, couvrant les sols, les portes, le contreplaqué et les meubles, etc. Pour les pays consommateurs de bois, le questionnaire se concentre sur le développement des produits du bois destinés au marché final.

Calcul et interprétation de l'index

L'index GTI est divisé en index général et sous-index.

(1) Le calcul du sous-index. Le système d'indicateurs de l'enquête sur l'index GTI comprend la production (ou la récolte), les nouvelles commandes, les nouvelles commandes à l'exportation, les commandes conclues, le stock de produits finis, le volume d'achat, l'importation, le prix d'achat des matières premières principales, le stock des matières premières, les employés, le délai de livraison des fournisseurs, les attentes du marché, etc., soit 12 sous-index. Le sou-index adopte la méthode de calcul de l'index de diffusion, soit le pourcentage du nombre d'entreprises avec les réponses positives plus la moitié du pourcentage avec les réponses inchangées.

(2) Le calcul de l'index général. GTI est calculé en pondérant 5 index de diffusion (sous-index) comprenant la production (ou la récolte), les nouvelles commandes, le stock des matières premières, les employés et le délai de livraison des fournisseurs, etc. Les 5 sous-index et leurs pondérations sont déterminés en fonction de leur degré d'impact devancé sur l'économie.

L'index général et le sous-index prennent les valeurs comprises entre 0 et 100% sans exception, 50 % est la valeur critique de l'index, qui est aussi la ligne de démarcation entre la prospérité et le déclin. Lorsque l'index est supérieur à 50%, cela reflète que la composante d'expansion est supérieure à la composante de contraction dans l'état d'exploitation représenté par cet index ; lorsque l'index est inférieur à 50%, la composante d'expansion est plus faible que la composante de contraction de l'état d'exploitation de cet index; lorsque l'index est égal à 50%, cela signifie que la composante d'expansion et la composante de contraction sont égales et que le développement de l'industrie est aplati.

Déclaration

Les conclusions de l'analyse du Rapport GTI sont obtenues basant sur les données remplies et soumises par les entreprises du bois dans les pays pilotes, et ne sont pas utilisées comme base d'investissement, mais uniquement à titre de référence.

Le droit d'interprétation des données et les droits de propriété intellectuelle associés à ce rapport appartiennent conjointement à l'Organisation internationale des bois tropicaux (ITTO) et au Secrétariat de l'Initiative de la chaîne d'approvisionnement verte mondiale (GGSC). Sans le consentement des deux parties susmentionnées, les documentations figurant dansce rapport ne doivent pas être utilisées sous une forme quelconque non autorisée (y compris, mais sans s'y limiter, la reproduction, la publication ou la transmission, etc.).

ITTO
INTERNATIONAL TROPICAL TIMBER ORGANIZATION

À propos de ITTO

L'Organisation internationale des bois tropicaux (International Tropical Timber Organization, ITTO) est une organisation intergouvernementale qui favorise la gestion durable et la conservation des forêts tropicales ainsi que l'expansion et la diversification du commerce international des bois tropicaux provenant de forêts gérées en mode durable et obtenus dans le respect de la légalité. Il est situé à Yokohama, au Japon. À l'heure actuelle, l'ITTO compte 76 membres.Les États membres de ITTO représentent 90 pour cent environ du commerce international des bois tropicaux et plus de 80 pour cent des forêts tropicales dans le monde.

全球林产品绿色供应链倡议
GLOBAL GREEN SUPPLY CHAINS INITIATIVE

À propos de GGSC

L'Initiative de la Chaîne d'approvisionnement verte mondiale (GGSC) est une initiative dans le cadre du programme de la Chaîne d'approvisionnement légale et durable (LSSC), lequel a été examiné et approuvé par les États Membres et a fait partie du Programme biennal de l'ITTO à la 53ème session du Conseil de l'ITTO. Il a été lancé en 2018 par les principales entreprises chinoises de produits forestiers et est devenu une initiative internationale en 2019. La plateforme GGSC est une plateforme mondiale de services d'entreprise destinée au développement durable de l'industrie des produits forestiers.

Contactez-nous

Mme Sydney (Xuting) Gao
Directrice des relations publiques, Secrétariat de GGSC
gaoxuting@itto-ggsc.org

Mme Zuo Ping
Assistant technique du département de la publicité, Secrétariat de GGSC
zuoping@itto-ggsc.org

RAPPORT GTI

REJOIGNEZ-NOUS

GGSC

Personne de contact: Ms. Yinfeng Li

Email: ggsc@itto-ggsc.org

Téléphone: 86-10-6288 8626

Site Web: www.itto-ggsc.org

Scan the QR code and follow the official account

ITTO

Personne de contact: Mr. Qiang Li

Email: li@itto.int

Site Web: www.itto.int

Scan the QR code and follow the official account