



ITTO
INTERNATIONAL TROPICAL
TIMBER ORGANIZATION



Ce rapport a été préparé par le GGSC, avec le soutien de l'ITTO et de l'IPIM, ainsi que le Point Central de l'Indonésie, de la Malaisie, de la Thaïlande, du Gabon, de la République du Congo, du Ghana, du Brésil, du Mexique, de l'Équateur et de la Chine.

RAPPORT GTI 2025

Indice mondial du bois

MENSUEL

GGSC-N° 10/2025



MERCI POUR LE SOUTIEN ET LA CONTRIBUTION DU POINT CENTRAL GTI

Indonésie

- Sustainable Forest Management of the Ministry of Environment and Forestry



Malaisie

- Malaysian Timber Council (MTC)
- Special thanks to Ministry of Plantation Industries & Commodities (MPIC) and Sarawak Timber Association (STA)

Gabon

- Ministry of Water and Forests, Sea and Environment, Responsible for the Climate Plan and Land Use



Thaïlande

- Thai Timber Association (TTA)

République du Congo

- Ministry of Forest Economy

Ghana

- Forestry Commission



Équateur

- Ministry of Environment, Water, and Ecology (MAATE)
- Special thanks to the Forestry Directorate and the Sustainable Forest Management Corporation (COMAFORS)

Chine

- The Secretariat of the Global Green Supply Chains Initiative (GGSC)



Mexique

- National Forestry Commission of Mexico (CONAFOR)

Brésil

- STCP Engenharia de Projetos Ltda

CONTENU



- 01 Aperçu de l'indice GTI
- 02-05 Rapport GTI-Indonésie
- 06-07 Rapport GTI-Malaisie
- 08-09 Rapport GTI-Thaïlande
- 10-11 Rapport GTI-Gabon
- 12-13 Rapport GTI-ROC
- 14-17 Rapport GTI-Brésil
- 18-19 Rapport GTI-Équateur
- 20-21 Rapport GTI-Chine
- 22-23 À propos de ce rapport

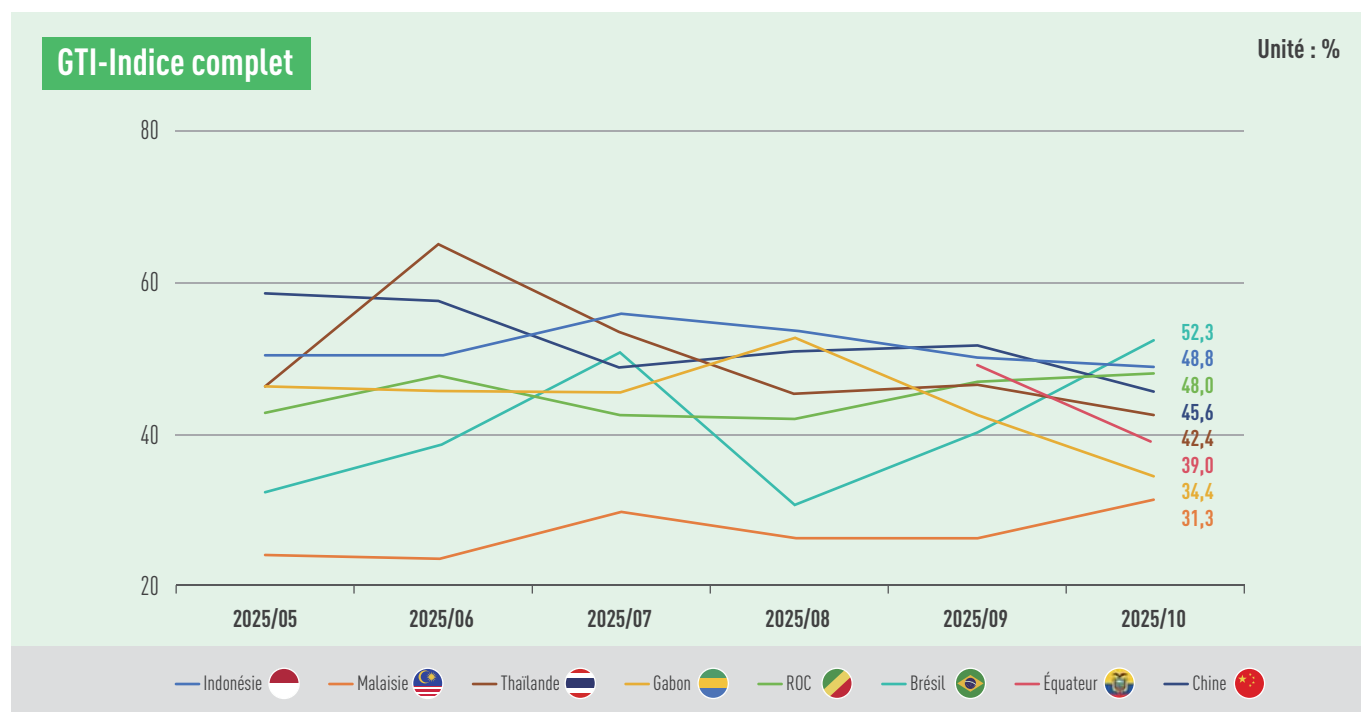
RAPPORT GTI 2025

OCTOBRE



Vue d'ensemble des indices des pays pilotes de GTI

Le Brésil émerge comme le seul point lumineux avec une industrie du bois en expansion



En Octobre 2025, l'Indice mondial du bois (GTI) a révélé que la plupart des pays pilotes se trouvaient en phase de rétrécissement, avec un climat sectoriel globalement faible. Ce mois-ci, le Brésil est le seul pays dont l'indice GTI a dépassé la valeur critique de 50 %, atteignant 52,3 %, indiquant une tendance globale à l'expansion de son secteur du bois. En Chine, les activités de production des entreprises ont ralenti en raison des congés de la Fête nationale, l'indice GTI-Chine s'établissant à 45,6 %. Les indices GTI de l'Indonésie, de la République du Congo, de la Thaïlande, de l'Équateur, du Gabon et de la Malaisie a été tous sous la valeur critique de 50 %, s'établissant respectivement à 48,8 %, 48,0 %, 42,4 %, 39,0 %, 34,4 % et 31,3 %.

Bien que le secteur du bois soit en rétrécissement dans la plupart des pays, certains sous-indices envoient des signaux positifs. Par exemple, les volumes d'abattage des entreprises échantillonnées du GTI en Indonésie ont augmenté pendant plusieurs mois consécutifs, la production en Malaisie a mis fin à une baisse significative prolongée, le marché intérieur de la République du Congo a enregistré une croissance, et les commandes à l'exportation du Brésil ont connu leur première augmentation en près de 10 mois, avec une hausse notable par rapport au mois précédent.

Selon les retours des entreprises échantillonnées du GTI, les industries du bois de nombreux pays sont confrontées à des problèmes communs tels que les matières premières et la demande du marché. En termes de matières premières, de nombreuses entreprises thaïlandaises ont signalé qu'il existe une pénurie de matières premières en bois d'hévéa, ce qui rend difficile pour les entreprises d'acheter du bois d'hévéa ; Les fortes pluies en Indonésie, au Brésil, en Équateur et dans d'autres pays ont affecté les opérations d'exploitation forestière et le transport des grumes.

En termes de demande du marché, les entreprises échantillonnées du GTI du Brésil et de l'Équateur ont toutes mentionné la contraction du marché américain. Les dernières informations sectorielles confirment que la politique tarifaire américaine a incité de nombreux pays à se tourner vers de nouveaux marchés. Prenons l'exemple du secteur du meuble : au cours des trois premiers trimestres de 2025, les exportations chinoises de meubles vers l'Amérique du Nord ont continué de baisser, tandis que les marchés européen, latino-américain et africain ont enregistré une croissance positive ; au Brésil, l'impact tarifaire s'est principalement concentré dans les États de Santa Catarina, São Paulo et Minas Gerais, qui ont commencé à se tourner vers des marchés comme l'Amérique latine, l'Europe et le Moyen-Orient ; par ailleurs, le gouvernement malaisien a réussi à générer environ 205 millions de ringgit d'exportations en aidant les entreprises locales à pénétrer de nouveaux marchés comme le Moyen-Orient et l'Afrique.

Les principales avancées en matière de gestion forestière durable incluent : fin Octobre 2025, l'Indonésie comptait 574 détenteurs de permis d'exploitation forestière (PBPH) couvrant environ 30 millions d'hectares de forêts de production ; le 22 Octobre, l'Agence gabonaise d'études et d'observation spatiale (AGEOS) a signé un protocole d'accord avec le Centre d'application de télédétection par satellite (LASAC) relevé du ministère chinois des Ressources naturelles, accordant au Gabon un accès privilégié aux images satellitaires chinoises haute résolution pour renforcer ses capacités de protection des forêts et de lutte contre l'exploitation illégale des ressources naturelles ; un rapport de la Banque mondiale publié le 20 Octobre, intitulé "Comptabilité des écosystèmes forestiers du bassin du Congo et recommandations politiques", souligne que la République du Congo et d'autres pays ont progressé en intégrant la durabilité forestière dans leurs plans de développement.

1. L'Indice mondial du bois (GTI) est un système d'indexation qui reflète de manière globale la tendance générale de la production et du commerce mondial du bois. Il est complété par la participation de principaux producteurs et consommateurs de bois de l'ITTO. L'enquête couvre l'exploitation forestière, le commerce, la fabrication incluant la production, les commandes, les importations et exportations, les employés, les stocks, les prix des matières premières et autres indicateurs commerciaux. Il compte une signification directrice importante pour les opérations commerciales, les investissements industriels, et contribuera à la formulation de politiques nationales.

2. L'Indice GTI est un outil important pour refléter les tendances mensuelles du marché du bois dans un pays, mais il ne reflète pas la compétitivité du marché du bois du pays et ne peut pas être utilisé pour classer et comparer le développement des marchés du bois entre les pays.

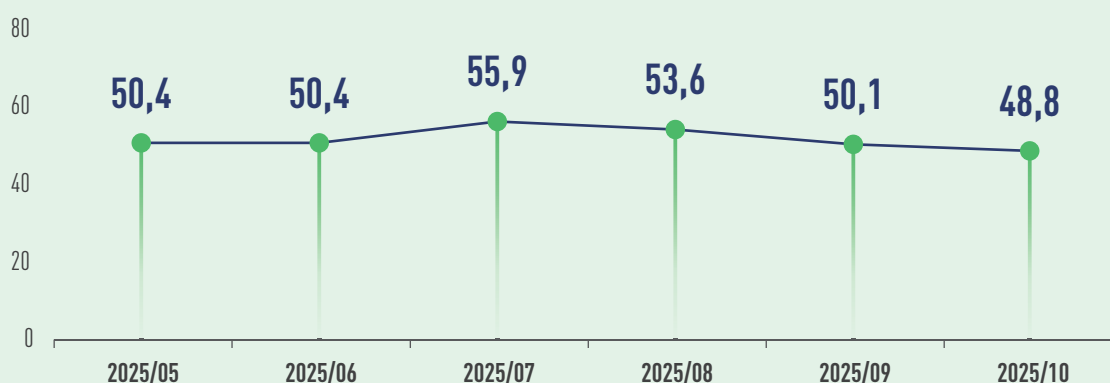


Indice GTI-Indonésie de Octobre 2025



Indice complet GTI-Indonésie

Unité : %



Selon les données du ministère indonésien de l'Investissement/ Conseil de coordination des investissements (BKPM), les investissements dans les projets d'aval ont atteint 431,4 milliards de roupies entre janvier et septembre 2025. Avec des investissements atteignant 36 600 milliards dans le secteur du bois. Le 11 octobre, le directeur général de la gestion durable des forêts au ministère indonésien des Forêts a déclaré que sur les 125,92 millions d'hectares de forêts que compte actuellement l'Indonésie, 68,8 millions d'hectares sont des forêts de production pouvant faire l'objet d'activités économiques dans le cadre du programme de licence d'exploitation forestière (PBPH). Pour relever les défis du changement climatique mondial, l'Indonésie s'engage à diriger la mise en œuvre de solutions fondées sur la nature. Le ministère des Forêts a élaboré cinq programmes phares stratégiques : numérisation des services forestiers, gestion forestière équitable, développement d'aliments forestiers sûrs, protection des forêts « poumons de la Terre », et mise en œuvre de la politique « une seule carte » pour clarifier le statut des terres et soutenir les investissements verts. Avec l'amélioration économique, l'Indonésie prévoit 3 millions de logements pour un projet stratégique national pour 2025-2029 et c'est aussi une mesure stratégique dans le but d'étendre la couverture du logement et renforcer la force économique du pays.

En octobre 2025, l'indice GTI-Indonésie s'est établi à 48,8%, en dessous de la valeur critique (50%), indiquant un rétrécissement global des activités de production des entreprises forestières dominantes représentées par cet indice par rapport au mois

précédent. Les données montrent que les volumes d'exploitation des entreprises échantillonnées du GTI en Indonésie ont augmenté pendant plusieurs mois consécutifs, mais la production a commencé à montrer une tendance à la baisse. En outre, les marchés à l'exportation continuent de subir un rétrécissement, tandis que le marché intérieur maintient sa croissance.

Sur les 12 sous-indices, huit d'entre eux, à savoir l'abattage, les nouvelles commandes, les commandes existantes, les stocks de produits finis, le volume d'achats, les prix d'achat, les employés ainsi que les attentes du marché, se situent au-dessus de la valeur critique. Les quatre autres sous-indices, la production, les commandes à l'exportation, les stocks de matières premières principales et le temps de livraison – se trouvent en dessous de la valeur critique. Par rapport au mois précédent, huit sous-indices - nouveaux commandes, commandes à l'exportation, commandes existantes, stocks de produits finis, volume d'achats, prix des achats, employés et attentes du marché, ont enregistré une augmentation de 0,6 à 16,9 points de pourcentage. Quatre sous-indices, abattage, production, stocks de matières premières principales et temps de livraison, ont diminué, avec des baisses comprises entre 2,0 et 6,2 points de pourcentage.

Aperçu des sous-indices GTI-Indonésie (en %)



	2025.05	2025.06	2025.07	2025.08	2025.09	2025.10	Par rapport au mois dernier	État de la conjoncture
Indice complet	50,4	50,4	55,9	53,6	50,1	48,8	-1,3 ↓	Rétrécissement
Indice de l'abattage	60,5	60,5	64,7	57,4	60,0	58,0	-2,0 ↓	Expansion
Indice de la production	57,1	57,1	61,1	52,9	45,0	38,9	-6,1 ↓	Rétrécissement
Indice des nouvelles commandes	50,0	50,0	54,0	53,1	54,5	56,1	1,6 ↑	Expansion
Indice des commandes d'exportation	58,3	58,3	55,6	50,0	26,9	43,8	16,9 ↑	Rétrécissement
Indice des commandes existantes	42,3	42,3	40,0	45,8	47,1	51,5	4,4 ↑	Expansion
Indice des stocks de produits finis	59,6	59,6	56,0	60,4	51,5	57,6	6,1 ↑	Expansion
Indice du quantité d'achats	50,0	50,0	50,0	50,0	50,0	55,6	5,6 ↑	Expansion
Indice du prix d'achat	45,8	45,8	43,8	42,9	50,0	56,3	6,3 ↑	Expansion
Indice des stocks de principales matières premières	54,5	54,5	68,8	64,3	50,0	43,8	-6,2 ↓	Rétrécissement
Indice du employés	48,1	48,1	50,0	53,1	50,0	54,5	4,5 ↑	Expansion
Indice du temps de livraison	40,4	40,4	50,0	48,9	50,0	46,6	-3,4 ↓	Rétrécissement
Indice des Attentes du Marché	50,0	50,0	56,0	57,3	67,6	68,2	0,6 ↑	Expansion



Integrated Furniture in PT MMI, East Java, Indonesia. Photo: Herman Prayudi



Integrated Furniture in PT MMI, East Java, Indonesia. Photo: Herman Prayudi



Information en bref sur l'industrie du bois au Indonésie



- Les exportations indonésiennes de contreplaqué ciblent principalement le Japon et la Corée du Sud, suivis par la Chine et les États-Unis. Malgré les fluctuations de la politique commerciale américaine sous l'administration Trump, le marché américain reste stable, démontrant la compétitivité durable des produits de contreplaqué indonésiens en termes de prix, qualité et fiabilité de livraison. Dans le même temps, une forte capacité de fabrication et des relations commerciales établies à long terme soutiennent également la performance du secteur. L'approvisionnement en matières premières est sécurisé par du bois certifié PHPL/SVLK, garantissant la légalité, la traçabilité et le respect des normes internationales de durabilité, ce qui améliore l'acceptation du marché et minimise les barrières réglementaires sur les marchés sensibles à l'environnement.
- Les exportations de meubles en bois sont principalement destinées aux États-Unis et à l'UE, suivis du Japon, du Royaume-Uni et de l'Australie. La demande a maintenu sa résilience et sa croissance continue, grâce aux capacités indonésiennes en matière d'innovation design, de personnalisation et de flexibilité des échelles de production. Ce secteur a réussi à répondre aux attentes des marchés haut de gamme, notamment en termes de savoir-faire artisanal, de finitions à valeur ajoutée et de conformité aux exigences internationales de sécurité et de durabilité. En outre, l'Indonésie bénéficie d'une base diversifiée de fournisseurs, de canaux de distribution e-commerce en expansion, et d'une demande croissante pour des meubles écologiques, artisanaux et durables sur les principaux marchés mondiaux.
- Pâte et papier : l'Indonésie est l'un des principaux exportateurs mondiaux de pâte et de papier. La pâte à papier est principalement exportée vers la Chine, suivie de l'Inde, du Bangladesh, du Vietnam et de la Corée du Sud, grâce à ses capacités industrielles intégrées et son approvisionnement en fibres certifiées durables. En outre, grâce à la diversification des produits, à une qualité stable et à la conformité aux normes environnementales et de marché mondiales, le papier est principalement exporté vers les États-Unis, le Japon, le Vietnam, la Malaisie et les Philippines.
- L'industrie indonésienne du bois dispose d'une chaîne d'approvisionnement diversifiée et vérifiée pour sa légalité. Les matières premières pour le contreplaqué proviennent principalement de forêts naturelles gérées durablement ; les bois d'ameublement sont issus des forêts artificielles étatiques et privées de Java ; et la matière première de la pâte à papier provient de zones forestières industrielles concédées situées en dehors de Java. Les principales essences commerciales comprennent l'acacia, le teck, l'acajou, bois d'hévéa et le meranti, toutes entièrement conformes aux normes de légalité et de traçabilité. Grâce à la certification SVLK obligatoire, aux réformes de gouvernance forestière et à l'expansion de la gestion forestière durable (SFM), l'Indonésie garantit un approvisionnement stable en bois, réduit les risques environnementaux et accroît la participation des communautés forestières. Cela fait de l'Indonésie un exporteur fiable et compétitif, fournissant continuellement des produits en bois durables et traçables vérifiés pour le marché international.

Source d'information : Point Central GTI-Indonésie



Integrated Furniture in PT MMI, East Java, Indonesia. Photo: Herman Prayudi



Integrated Furniture in PT MMI, East Java, Indonesia. Photo: Herman Prayudi



Principales difficultés signalées par les entreprises GTI-Indonésie

- Les sites d'abattage présentent un relief escarpé.
- Les prix des grumes sur le marché intérieur sont bas.
- Les fortes pluies ont ralenti le transport des grumes et les opérations d'abattage.
- La demande de grumes dans l'industrie de transformation du bois reste atone.
- Les équipements lourds tombent fréquemment en panne, ce qui perturbe les opérations sur le terrain.
- Manque de commandes d'acheteurs sur le marché intérieur.
- En raison de l'évolution de certaines normes, des incertitudes persistent concernant les exportations vers l'Europe.
- La demande des acheteurs/usines de transformation du bois pour les grumes reste instable et tend à la faiblesse.
- Les entreprises subissent une hausse des coûts de production parallèlement à une baisse des prix des produits.
- La demande des acheteurs étrangers pour les produits en bois est affectée par les réglementations à l'exportation sur les sections transversales maximales.
- La construction et l'entretien des routes vers les zones de production se sont prolongés, nécessitant une maintenance plus intensive que le mois dernier en raison des conditions météorologiques.



Suggestions pertinentes pour les entreprises GTI-Indonésie

- Renforcer la maintenance préventive et la formation des opérateurs pour réduire les pannes d'équipements.
- Établir des partenariats avec plusieurs fournisseurs et constituer des stocks de pièces de rechange critiques.
- Les entreprises s'approvisionnent en grumes auprès de davantage de canaux et investissent progressivement dans des équipements mécaniques.
- Nécessité de politiques gouvernementales soutenant l'exploration de nouveaux marchés pour les produits en bois.
- Pour atteindre les objectifs du plan annuel de coupe, l'entreprise peut maximiser les volumes d'abattage par temps sec/sans pluie.
- Face à la baisse de la demande mondiale, promouvoir et commercialiser les contreplaqués et produits en bois, explorer de nouveaux marchés et stimuler le commerce international.
- Diversifier les marchés et les usages pour augmenter la demande en grumes. Par ailleurs, mettre en œuvre la vente groupée de bois immergés et flottants.
- Le gouvernement élabore des mesures ou politiques incitatives pour soutenir l'absorption intérieure du bois transformé, tout en promouvant la diversification des produits ligneux afin d'optimiser l'utilisation des matières premières de toutes qualités.

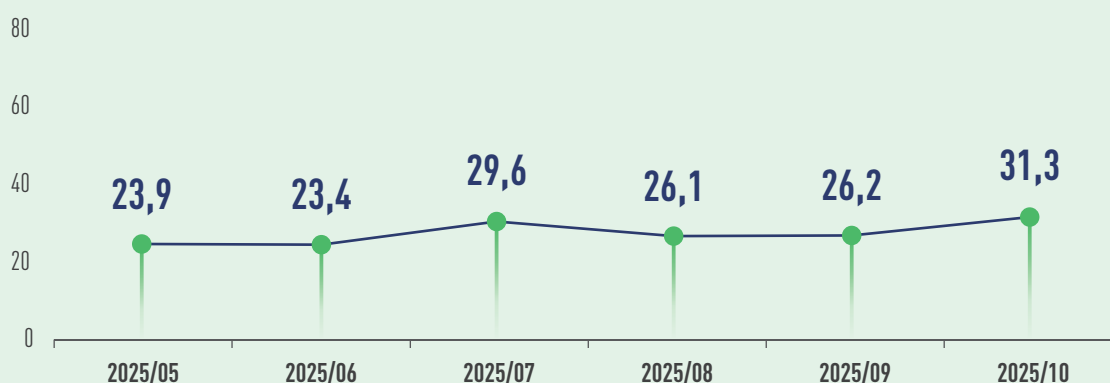


Indice GTI-Malaisie de Octobre 2025



Indice complet GTI-Malaisie

Unité : %



Le ministre malaisien de l'Investissement, du Commerce et de l'Industrie a déclaré que les nouvelles mesures tarifaires récemment mises en œuvre par les États-Unis avaient entraîné une baisse d'environ 10% des exportations de meubles malaisiens, affectant particulièrement les principales régions productrices comme Muar. Le gouvernement malaisien a adopté plusieurs stratégies, comme aider les entreprises locales à pénétrer de nouveaux marchés au Moyen-Orient et en Afrique, générant ainsi environ 205 millions de ringgits d'exportations. Actuellement, le Sarawak compte environ 94 000 hectares de plantations d'hévéas. Les autorités locales développent cette ressource en transformant bois d'hévéa impropres à la production de latex en produits à haute valeur ajoutée (bois d'ingénierie, meubles, etc.). Récemment, des ateliers ont été organisés pour établir des réglementations et procédures opérationnelles standard (SOP) concernant l'abattage, la replantation, la transformation et la commercialisation des bois d'hévéa. Dans une réponse écrite au Parlement concernant le Règlement européen sur la déforestation (EUDR), le ministre malaisien des Plantations et des Industries de base a indiqué que son ministère veillerait à la propriété foncière légale des activités de plantation, promouvrait de bonnes pratiques de gestion de la main-d'œuvre dans le secteur des produits agricoles, et avait élaboré des stratégies spécifiques pour réduire la dépendance du secteur aux travailleurs étrangers (actuellement plus de 70%).

En Octobre 2025, l'indice GTI-Malaisie s'est établi à 31,3%, en hausse de 5,1% par rapport au mois précédent, nombreux mois consécutifs en dessous de la valeur critique (50%), ce qui indique un rétrécissement de la production et de la gestion des entreprises forestières dominantes représentées par l'Indice GTI-Malaisie par rapport au mois précédent.

Selon les 12 sous-indices, ceux relatifs à l'abattage, à la production, aux nouvelles commandes, aux commandes d'exportation, aux commandes existantes, aux stocks de produits finis, aux volumes d'achat, aux prix d'achat, aux stocks de matières premières principales, au personnel de production

et de gestion, aux délais de livraison et aux attentes du marché étaient tous inférieurs à la valeur critique de 50%. Par rapport au mois précédent, cinq sous-indices (production, commandes à l'exportation, volume des achats, personnel de production et délais de livraison) ont enregistré une augmentation de 2,8 à 14,3 points de pourcentage ; cinq autres (nouvelles commandes, commandes en cours, stocks de produits finis, stocks de matières premières principales et anticipations du marché) sont restés inchangés ; tandis que deux sous-indices (exploitation forestière et prix des achats) ont baissé de 12,5 à 25,0 points de pourcentage.



Hot pressing in Tan Chee Seng Sawmill Perak, Malaysia. Photo: Khairul nizam

Aperçu des sous-indices GTI-Malaisie (en %)



	2025.05	2025.06	2025.07	2025.08	2025.09	2025.10	Par rapport au mois dernier	État de la conjoncture
Indice complet	23,9	23,4	29,6	26,1	26,2	31,3	5,1 ↑	Rétrécissement
Indice de l'abattage	21,4	42,9	42,9	42,9	58,3	33,3	-25,0 ↓	Rétrécissement
Indice de la production	22,2	25,0	21,4	22,2	28,6	42,9	14,3 ↑	Rétrécissement
Indice des nouvelles commandes	18,2	20,0	27,8	30,0	25,0	25,0	0,0	Rétrécissement
Indice des commandes d'exportation	25,0	22,2	31,3	38,9	27,8	33,3	5,5 ↑	Rétrécissement
Indice des commandes existantes	40,9	30,0	27,8	25,0	27,8	27,8	0,0	Rétrécissement
Indice des stocks de produits finis	50,0	50,0	44,4	50,0	45,0	45,0	0,0	Rétrécissement
Indice du quantité d'achats	25,0	27,8	12,5	30,0	22,2	27,8	5,6 ↑	Rétrécissement
Indice du prix d'achat	55,0	55,6	50,0	50,0	56,3	43,8	-12,5 ↓	Rétrécissement
Indice des stocks de principales matières premières	27,8	27,8	25,0	22,2	37,5	37,5	0,0	Rétrécissement
Indice du employés	31,8	25,0	27,8	30,0	22,2	27,8	5,6 ↑	Rétrécissement
Indice du temps de livraison	25,0	22,2	18,8	22,2	22,2	25,0	2,8 ↑	Rétrécissement
Indice des Attentes du Marché	22,7	40,0	44,4	45,5	40,0	40,0	0,0	Rétrécissement



Principales difficultés signalées par les entreprises GTI-Malaisie

- Augmentation des coûts de main-d'œuvre.
- La demande de marché du bois est insuffisante.
- Le marché de la construction reste morose.
- Les commandes des entreprises diminuent, tandis que les frais de transport vers les États-Unis augmentent.
- Le marché du Sarawak est saturé d'importations de contreplaqué.
- La demande d'exportation de contreplaqué est insuffisante et l'approvisionnement en grumes est inadéquat.
- L'approvisionnement en matières premières est insuffisant en raison des conditions météorologiques humides et des changements de politique gouvernementale.



Suggestions pertinentes pour les entreprises GTI-Malaisie

- Le gouvernement devrait encourager l'industrie de la construction à utiliser davantage de bois scié.
- Les entreprises ralentissent modérément leur production en fonction de la demande de marché.



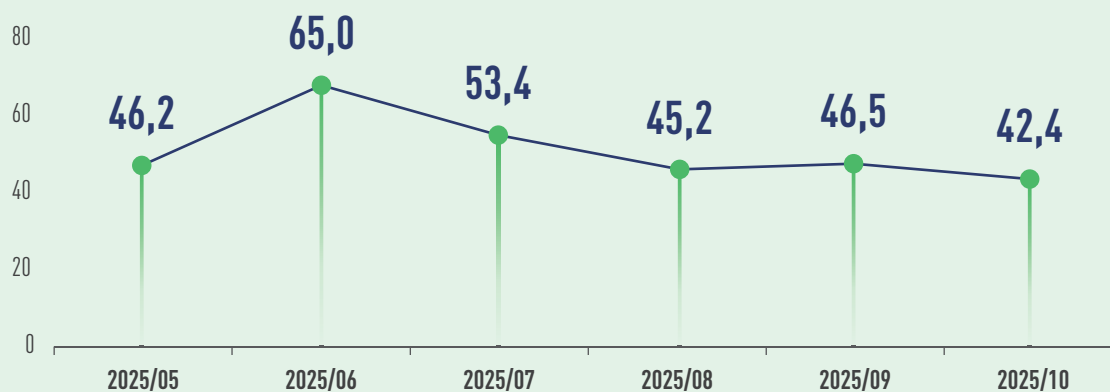
Rapport GTI-Thaïlande

Indice GTI-Thaïlande de Octobre 2025



Indice complet GTI-Thaïlande

Unité : %



Selon le ministère thaïlandais du Commerce et l'Association thaïlandaise des meubles, entre janvier et août 2025, les exportations thaïlandaises de meubles et de pièces détachées ont atteint 37,858 milliards de bahts (soit 1,144 milliard de dollars américains), enregistrant une croissance de 12,26 % en glissement annuel. Les cinq principales destinations d'exportation étaient les États-Unis, le Japon, la Malaisie, la Chine et l'Australie. Sur la même période, les exportations thaïlandaises de bois et produits en bois ont totalisé 73,22 milliards de bahts (soit 2,206 milliards de dollars), les cinq principales destinations étant la Chine, les Émirats arabes unis, les États-Unis, l'Arabie saoudite et le Japon. Lors du récent forum « Perspectives immobilières thaïlandaises 2026 : défis et opportunités », les experts du secteur ont estimé que le marasme du marché immobilier thaïlandais persisterait jusqu'en 2026, avec une offre de logements neufs qui pourrait atteindre son plus bas niveau depuis plus de 20 ans. Le dernier rapport " Pays, climat et développement " publié par la Banque mondiale indique que la Thaïlande reste très vulnérable aux effets du changement climatique. Pour atteindre les objectifs d'adaptation et d'atténuation, le pays aura besoin d'environ 219 milliards de dollars d'investissements climatiques au cours des 25 prochaines années. Ces besoins financiers pourraient être satisfaits par une combinaison de tarification du carbone, de réformes fiscales et de participation du secteur privé.

En octobre 2025, l'indice GTI-Thaïlande a enregistré 42,4%, en baisse de 4,1 points sur un mois, restant sous la valeur critique (50%) pour le 3e mois consécutif, reflétant la production et l'exploitation des entreprises forestières dominantes représentées par l'Indice GTI-Thaïlande ont grosso modo connu une contraction par rapport au mois précédent.

Sur les 12 sous-indices, le sous-index des prix d'achat s'est situé à la valeur critique de 50 %, tandis que les 11 autres sous-indices étaient inférieurs à la valeur critique. Par rapport au mois précédent,

cinq sous-indices (commandes existantes, stocks de produits finis, volume d'achats, prix d'achats et temps de livraison) ont augmenté, avec des hausses comprises entre 2,7 et 5,6 points de pourcentage ; le sous-index de la production est resté inchangé par rapport au mois précédent ; six sous-indices (abattage, nouvelles commandes, commandes à l'exportation, stocks de matières premières principales, employés et attentes du marché) ont diminué, avec des baisses comprises entre 5,2 et 21,4 points de pourcentage.



Rong Kwang Sawmill in Phrae, Thailand. Photo: Forest Industry Organization (FIO)

Aperçu des sous-indices GTI-Thaïlande (en %)



	2025.05	2025.06	2025.07	2025.08	2025.09	2025.10	Par rapport au mois dernier	État de la conjoncture
Indice complet	46,2	65,0	53,4	45,2	46,5	42,4	-4,1 ↓	Rétrécissement
Indice de l'abattage	33,3	80,8	68,8	54,2	50,0	37,5	-12,5 ↓	Rétrécissement
Indice de la production	50,0	71,9	53,8	46,9	41,2	41,2	0,0	Rétrécissement
Indice des nouvelles commandes	52,9	79,4	57,7	47,1	58,3	47,2	-11,1 ↓	Rétrécissement
Indice des commandes d'exportation	50,0	78,6	75,0	56,3	64,3	42,9	-21,4 ↓	Rétrécissement
Indice des commandes existantes	38,2	67,6	50,0	52,9	41,7	44,4	2,7 ↑	Rétrécissement
Indice des stocks de produits finis	35,3	47,1	38,5	38,2	36,1	38,9	2,8 ↑	Rétrécissement
Indice du quantité d'achats	37,5	63,3	40,9	46,7	33,3	36,7	3,4 ↑	Rétrécissement
Indice du prix d'achat	53,1	50,0	57,7	50,0	46,9	50,0	3,1 ↑	Inchangé
Indice des stocks de principales matières premières	34,4	46,9	41,7	46,9	33,3	28,1	-5,2 ↓	Rétrécissement
Indice du employés	41,2	52,9	57,7	38,2	50,0	44,4	-5,6 ↓	Rétrécissement
Indice du temps de livraison	41,2	53,1	46,2	47,1	36,1	41,7	5,6 ↑	Rétrécissement
Indice des Attentes du Marché	41,2	58,8	45,0	40,9	50,0	44,4	-5,6 ↓	Rétrécissement



Principales difficultés signalées par les entreprises GTI-Thaïlande

- Le marché du bois se contracte.
- Commandes insuffisantes des entreprises.
- L'approvisionnement en bois d'hévéa est difficile.
- Les risques d'exportation des entreprises connaissent une augmentation.
- Les entreprises manquent de main-d'œuvre et les travailleurs manquent de compétences professionnelles.
- Le ralentissement économique mondial et la nouvelle loi sur la protection du travail augmenteront les coûts de production des entreprises.
- La Thaïlande fait face à une pénurie de bois d'hévéa due au manque de fonds pour compenser l'abattage et à une insuffisance de main-d'œuvre.
- En raison de l'incertitude des commandes clients, les entreprises peinent à maintenir des stocks suffisants de matières premières et de produits finis, ce qui affecte leur planification de production et entraîne des heures supplémentaires fréquentes.



Suggestions pertinentes pour les entreprises GTI-Thaïlande

- Les entreprises explorent de nouveaux clients.
- Planter des forêts à croissance rapide pour augmenter la production de bois.
- Le gouvernement intensifie ses efforts pour aider les entreprises à conquérir les marchés étrangers tout en réexaminant et en reportant l'application de la nouvelle Loi sur la protection du travail.
- Pour réduire l'incertitude de production, les entreprises peuvent intensifier la communication avec les clients afin d'améliorer la précision des prévisions de commandes.
- Les entreprises optimisent leurs niveaux de stock et adoptent une production flexible pour minimiser les excédents de matières premières et de produits finis ainsi que les besoins en heures supplémentaires, améliorant ainsi l'efficacité globale et réduisant les coûts opérationnels.

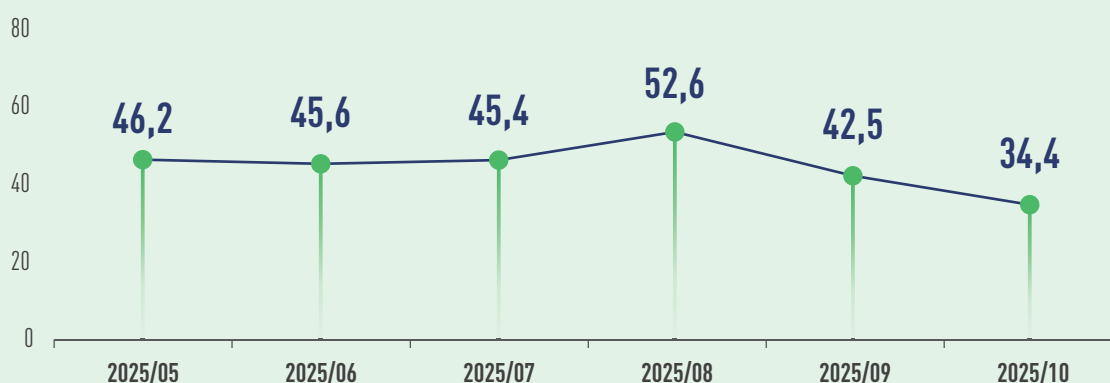


Indice GTI-Gabon de Octobre 2025



Indice complet GTI-Gabon

Unité : %



Le 21 Octobre, l'indice "Global Investment Risk and Resilience Index 2025" publié par Henley & Partners et AlphaGeo classe le Gabon comme le pays présentant le risque d'investissement le plus faible dans la région CEMAC en 2025, soulignant sa reprise économique et l'amélioration de sa gouvernance. Récemment, le Ministère des eaux et forêts de Gabon a annoncé la création d'un comité permanent réunissant les autorités douanières, fiscales et forestières, chargé de recouper les informations fiscales et forestières pour prévenir les pertes fiscales, ce mécanisme aidant également à identifier les écarts entre les quantités déclarées et exportées. Le 22 Octobre, l'Agence gabonaise d'études et d'observations spatiales (AGEOS) et le Centre d'application de télédétection par satellite (LASAC) relevé du ministère chinois des Ressources naturelles, ont signé un protocole d'accord stratégique accordant au Gabon l'accès aux images satellitaires chinoises haute résolution, afin de renforcer ses capacités en matière de protection des forêts et de lutte contre l'exploitation illégale des ressources naturelles.

En Octobre 2025, l'indice GTI-Gabon a enregistré 34,4%, soit une baisse de 8,1 points de pourcentage par rapport au mois précédent, restant sous la valeur critique (50%) pour le deuxième mois consécutif, ce qui montre que la production et l'exploitation des entreprises forestières dominantes représentées par l'indice

GTI-Gabon ont globalement montré une tendance à la contraction par rapport au mois précédent.

Parmi les 12 sous-indices, un sous-indice des attentes du marché a été supérieur à la valeur critique de 50 % ; un sous-indice de production a été à la valeur critique ; les 10 sous-indices d'abattage, de nouvelles commandes, de commandes d'exportation, de commandes existantes, de stocks de produits finis, de quantité d'achats, de prix d'achats, de stocks de principales matières premières, d'employés et de temps de livraison ont été inférieurs à la valeur critique. Par rapport au mois précédent, un sous-indice des attentes du marché a augmenté de 12,5 points de pourcentage ; les sous-indices de production, des nouvelles commandes et des commandes à l'exportation sont restés inchangés ; tandis que huit sous-indices (abattage, commandes existantes, stocks de produits finis, volumes d'achats, prix d'achat, stocks de matières premières principales, employés et temps de livraison) ont diminué, avec des baisses comprises entre 6,0 et 45,8 points de pourcentage.

Aperçu des sous-indices GTI-Gabon (en %)



	2025.05	2025.06	2025.07	2025.08	2025.09	2025.10	Par rapport au mois dernier	État de la conjoncture
Indice complet	46,2	45,6	45,4	52,6	42,5	34,4	-8,1 ↓	Rétrécissement
Indice de l'abattage	40,0	55,0	41,7	64,3	41,7	35,7	-6,0 ↓	Rétrécissement
Indice de la production	66,7	50,0	40,0	66,7	50,0	50,0	0,0	Inchangé
Indice des nouvelles commandes	30,0	40,0	33,3	50,0	25,0	25,0	0,0	Rétrécissement
Indice des commandes d'exportation	37,5	42,9	40,0	70,0	25,0	25,0	0,0	Rétrécissement
Indice des commandes existantes	30,0	40,0	58,3	50,0	58,3	12,5	-45,8 ↓	Rétrécissement
Indice des stocks de produits finis	40,0	55,0	50,0	64,3	66,7	43,8	-22,9 ↓	Rétrécissement
Indice du quantité d'achats	16,7	42,9	37,5	50,0	50,0	30,0	-20,0 ↓	Rétrécissement
Indice du prix d'achat	50,0	42,9	62,5	60,0	50,0	30,0	-20,0 ↓	Rétrécissement
Indice des stocks de principales matières premières	50,0	35,7	62,5	50,0	50,0	30,0	-20,0 ↓	Rétrécissement
Indice du employés	40,0	50,0	58,3	35,7	45,0	25,0	-20,0 ↓	Rétrécissement
Indice du temps de livraison	50,0	50,0	50,0	58,3	50,0	42,9	-7,1 ↓	Rétrécissement
Indice des attentes du marché	60,0	45,0	41,7	57,1	50,0	62,5	12,5 ↑	Expansion



Principales difficultés signalées par les entreprises GTI-Gabon

- Hausse des droits à l'exportation.
- Tensions financières pour les entreprises.
- Les prix des grumes ont baissé. Les commandes sont en baisse.
- Ralentissement logistique et prix de vente des produits bas.
- Accès difficile à certains marchés.
- Les routes et les chemins de fer sont en mauvais état.



Suggestions pertinentes pour les entreprises GTI-Gabon

- Ajuster des prix des produits en bois.
- Stimuler la demande du marché local.
- Améliorer les routes et les chemins de fer.
- Les banques proposent des prêts avantageux aux entreprises.
- Les entreprises peuvent maintenir leur compétitivité grâce à la certification.

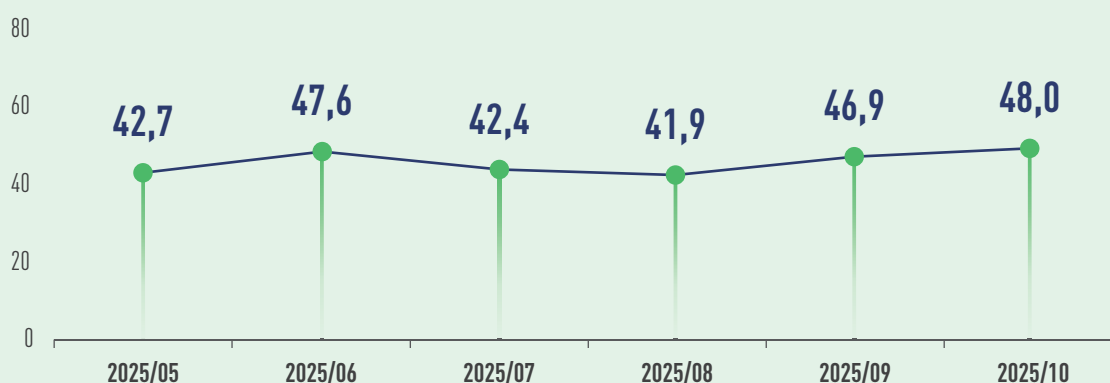


Indice GTI-ROC de Octobre 2025



Indice complet GTI-ROC

Unité : %



Récemment, les exportations de bois de la République du Congo (ROC) vers les marchés asiatiques restent sous pression : par exemple, les statistiques les plus récentes montrent qu'en septembre, les exportations de bois vers la Chine ont chuté de 15,8 % en volume et de 17,3 % en valeur. Pour atténuer la pression causée par la faiblesse de la demande sur des marchés comme l'Asie, certains producteurs de bois du ROC se tournent vers des marchés tels que l'Europe du Sud (par exemple le Portugal et l'Italie), espérant obtenir des commandes pour maintenir leurs activités de base. Un rapport de la Banque mondiale publié le 20 Octobre, intitulé "Comptabilité des écosystèmes forestiers du bassin du ROC et recommandations politiques", indique que le ROC et d'autres pays ont progressé en intégrant la durabilité forestière dans leurs plans de développement. Le rapport recommande aux pays du bassin du Congo d'intégrer la comptabilité des écosystèmes dans la planification économique, de développer des chaînes de valeur durables et inclusives, et d'améliorer la gouvernance forestière et la gestion des données. Le 27 Octobre, le ROC a lancé à Brazzaville la mise à jour de sa Stratégie nationale de développement durable (SNDD), articulée autour de cinq objectifs : intégrer le développement durable dans toutes les politiques publiques, réduire la pauvreté et les inégalités tout en protégeant les ressources naturelles, promouvoir une économie verte et résiliente, renforcer la gouvernance participative et la transparence, et aligner les politiques nationales sur les engagements internationaux.

En Octobre 2025, l'indice GTI-ROC a atteint 48,0%, soit une augmentation de 1,1% par rapport au mois précédent, restant en dessous de la valeur critique (50%) pendant

plusieurs mois consécutifs, indiquant un rétrécissement de la production et de l'exploitation des entreprises forestières dominantes représentées par l'indice GTI-ROC par rapport au mois précédent. Ce mois-ci, le ROC est entré dans la saison des pluies, mais les activités d'exploitation forestière restent globalement stables.

Parmi les 12 sous-indices, les sous-indices des commandes existantes et des stocks de produits finis dépassent la valeur critique de 50 % ; les sous-indices de l'abattage, de la production, des nouvelles commandes, du personnel de production et d'exploitation, des délais de livraison et des attentes du marché se situent à la valeur critique ; tandis que les sous-indices des commandes à l'exportation, de la quantité d'achats, des prix d'achat et des stocks de matières premières principales restent inférieurs à la valeur critique. Par rapport au mois précédent, sept sous-indices (production, nouvelles commandes, commandes en cours, stocks de produits finis, personnel de production et d'exploitation, délais de livraison et attentes du marché) ont augmenté, avec des hausses comprises entre 2,1 et 4,6 points de pourcentage ; le sous-indice de récolte est resté inchangé par rapport au mois précédent ; quatre sous-indices (commandes à l'exportation, volume des achats, prix d'achat et stocks de matières premières principales) ont diminué, avec des baisses comprises entre 0,4 et 12,5 points de pourcentage.

Aperçu des sous-indices GTI-ROC (Unité : %)



	2025.05	2025.06	2025.07	2025.08	2025.09	2025.10	Par rapport au mois dernier	État de la conjoncture
Indice complet	42,7	47,6	42,4	41,9	46,9	48,0	1,1 ↑	Rétrécissement
Indice de l'abattage	43,2	51,9	44,0	41,7	50,0	50,0	0,0	Inchangé
Indice de la production	45,2	48,1	44,0	44,4	47,8	50,0	2,2 ↑	Inchangé
Indice des nouvelles commandes	45,7	46,2	44,2	42,1	47,9	50,0	2,1 ↑	Inchangé
Indice des commandes d'exportation	45,5	48,1	45,8	44,4	47,9	47,5	-0,4 ↓	Rétrécissement
Indice des commandes existantes	45,7	50,0	44,2	42,1	47,9	52,5	4,6 ↑	Expansion
Indice des stocks de produits finis	47,8	50,0	44,2	42,1	47,9	52,5	4,6 ↑	Expansion
Indice du quantité d'achats	30,0	40,0	37,5	37,5	50,0	37,5	-12,5 ↓	Rétrécissement
Indice du prix d'achat	25,0	35,7	30,0	16,7	37,5	30,0	-7,5 ↓	Rétrécissement
Indice des stocks de principales matières premières	41,7	41,7	16,7	16,7	37,5	30,0	-7,5 ↓	Rétrécissement
Indice du employés	50,0	51,9	46,2	44,7	47,9	50,0	2,1 ↑	Inchangé
Indice du temps de livraison	50,0	47,9	47,9	50,0	47,9	50,0	2,1 ↑	Inchangé
Indice des attentes du marché	47,8	48,1	48,1	47,4	47,9	50,0	2,1 ↑	Inchangé



Principales difficultés signalées par les entreprises GTI-ROC

- Les équipements de production manquent de pièces de rechange.
- Les coûts des carburants et lubrifiants restent élevés.
- L'approvisionnement en carburant est insuffisant et les prix augmentent.
- Les prix des produits sur le marché du bois ne cessent de baisser.



Suggestions pertinentes pour les entreprises GTI-ROC

- Garantir l'approvisionnement en carburant des entreprises.
- Les autorités concernées ajustent le modèle de gestion forestière.
- Le gouvernement devrait renforcer les efforts de maintenance des routes et améliorer les infrastructures routières.

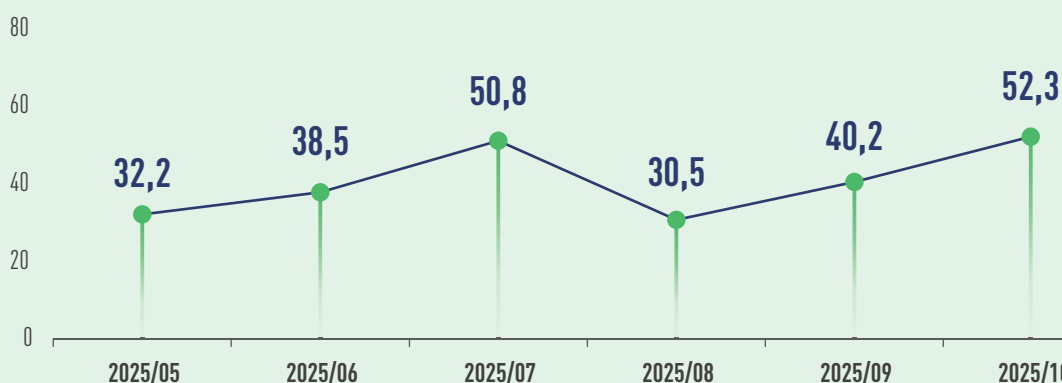


Indice GTI-Brésil de Octobre 2025



Indice complet GTI-Brésil

Unité : %



Le 15 octobre, le Brésil a créé un secrétariat spécial aux marchés carbone sous l'égide du ministère des Finances, afin de promouvoir le développement durable et d'établir un marché de réduction des émissions d'ici 2030. En août, les exportations brésiliennes de meubles et de matelas ont diminué de 14,5 % par rapport au mois de juillet. Ce mois a également été le premier mois où les États-Unis ont imposé un tarif de 50 % au Brésil, avec une baisse de 22 % des exportations de meubles finis vers les États-Unis par rapport à juillet et de 26 % par rapport à la même période en 2024, les chocs tarifaires étant principalement concentrés à Santa Catarina, São Paulo et Minas Gerais, qui ont commencé à se tourner vers des marchés tels que l'Amérique latine, l'Europe et le Moyen-Orient, notamment l'Uruguay, l'Argentine, la France et les Émirats arabes unis. Le 20 octobre, le gouvernement brésilien a annoncé le lancement de la « Reforma Casa Brasil », qui devrait allouer 40 milliards de réaux de crédit au logement pour la rénovation et l'agrandissement de maisons existantes mais présentant des problèmes structurels ou insalubres. Si ces 40 milliards de réaux étaient entièrement débloqués sur un an, l'impact total prévu sur le PIB du secteur de la construction atteindrait 17,7 milliards de réaux.

En octobre 2025, l'Indice GTI-Brésil s'est établi à 52,3 %, en hausse de 12,1 points de pourcentage par rapport au mois précédent, dépassant la valeur critique (50 %) deux mois plus tard, ce qui indique une expansion générale de la production et de la gestion des entreprises forestières dominantes représentées par cet indice par rapport au mois

précédent. Ce mois-ci, le Brésil enregistre une augmentation de l'abattage et de la production de bois, tandis que la demande (notamment à l'exportation) montre des signes de reprise.

Sur les 12 sous-indices, huit (abattage, production, nouvelles commandes, commandes à l'exportation, commandes existantes, stocks de produits finis, prix d'achats et attentes du marché) ont dépassé la valeur critique de 50 % ; un sous-indice (volume d'achats) s'est situé à la valeur critique ; trois sous-indices (stocks de matières premières principales, employés, et temps de livraison) ont été inférieurs à la valeur critique. Par rapport au mois précédent, neuf sous-indices (abattage, production, nouvelles commandes, commandes à l'exportation, commandes existantes, stocks de matières premières principales, employés, temps de livraison et attentes du marché) ont augmenté, avec des progressions comprises entre 4,7 et 22,1 points de pourcentage ; le sous-indice du volume d'achats est resté inchangé par rapport au mois précédent ; deux sous-indices (stocks de produits finis et prix d'achats) ont diminué, avec des baisses comprises entre 1,0 et 4,4 points de pourcentage.

Aperçu des sous-indices GTI-Brésil (en %)



	2025.05	2025.06	2025.07	2025.08	2025.09	2025.10	Par rapport au mois dernier	État de la conjoncture
Indice complet	32,2	38,5	50,8	30,5	40,2	52,3	12,1 ↑	Expansion
Indice de l'abattage	40,0	40,9	22,2	22,2	38,9	59,1	20,2 ↑	Expansion
Indice de la production	28,6	34,6	40,0	18,2	37,5	57,1	19,6 ↑	Expansion
Indice des nouvelles commandes	20,0	30,0	55,0	31,8	46,2	60,0	13,8 ↑	Expansion
Indice des commandes d'exportation	28,6	35,7	44,4	35,0	45,8	64,3	18,5 ↑	Expansion
Indice des commandes existantes	40,0	43,3	45,0	40,9	38,5	53,3	14,8 ↑	Expansion
Indice des stocks de produits finis	66,7	70,0	65,0	50,0	57,7	53,3	-4,4 ↓	Expansion
Indice du quantité d'achats	30,0	35,7	35,0	40,0	50,0	50,0	0,0	Inchangé
Indice du prix d'achat	53,8	57,1	65,0	55,0	62,5	61,5	-1,0 ↓	Expansion
Indice des stocks de principales matières premières	34,6	39,3	45,0	18,2	30,8	36,7	5,9 ↑	Rétrécissement
Indice du employés	43,3	50,0	50,0	31,8	38,5	46,7	8,2 ↑	Rétrécissement
Indice du temps de livraison	46,2	46,4	65,0	55,0	41,7	46,4	4,7 ↑	Rétrécissement
Indice des attentes du marché	33,3	36,7	30,0	27,3	34,6	56,7	22,1 ↑	Expansion



TRC Collaborators in Para, Brazil. Photo: teakrc



TRC Collaborators in Para, Brazil. Photo: teakrc



Information en bref sur l'industrie du bois au Brésil



- Impact des droits de douane américains et mobilisation institutionnelle : le secteur brésilien du bois subit un grave recul en raison des nouveaux tarifs américains (jusqu'à 50% sur les produits ligneux et dérivés). Cette mesure tarifaire a entraîné une baisse des exportations, des annulations de contrats et des licenciements, suscitant des inquiétudes tout au long de la chaîne de production. L'Association brésilienne du bois transformé (ABIMCI) et d'autres organismes sectoriels intensifient le dialogue avec le gouvernement fédéral pour trouver des solutions alternatives à la crise. Les mesures proposées incluent des incitations fiscales, la facilitation du crédit et une politique du travail d'urgence dans le cadre du « Plan Brésil Souverain » (Plano Brasil Soberano), qui vise à préserver la compétitivité et la durabilité du secteur. Le Plano Brasil Soberano est un instrument national visant à soutenir les chaînes de production affectées par des crises externes (comme la récente crise des exportations de bois).
- Actions régionales et collaboration multisectorielle face à la crise tarifaire : dans les États du Paraná et de Santa Catarina, le secteur du bois a intensifié ses efforts pour obtenir l'appui des gouvernements locaux et des institutions financières telles que la Banque pour le développement de la région méridionale (BRDE) et le Fomento Paraná afin de mettre en œuvre des mesures visant à élargir l'accès au crédit et à réduire les charges fiscales. Parmi eux, Fomento Paraná est une institution financière publique visant à stimuler le développement socio-économique via des crédits aux entreprises, municipalités et entrepreneurs. La création des divers comités de crise, qui rassemblent les associations professionnelles, les administrations cantonales et les organes législatifs, souligne l'importance d'une réponse coordonnée entre les secteurs public et productif. Cette mobilisation conjointe est essentielle pour préserver les emplois, assurer la liquidité des entreprises et maintenir la compétitivité internationale des produits en bois brésiliens.
- Renforcement de l'industrie forestière durable en Amazonie mato-grossense : le Centre Industriel de Production et d'Exportation de Bois de l'État de Mato Grosso au Brésil (Cipem) et le gouvernement régional ont conjointement élaboré un agenda stratégique axé sur la gestion forestière durable, la valorisation de la biomasse ligneuse et l'amélioration des infrastructures logistiques d'exportation. Ce dialogue interinstitutionnel renforce le rôle de l'industrie forestière dans la création d'emplois, l'augmentation des revenus et la protection environnementale (notamment dans les régions nord et nord-ouest), consolidant un modèle économique aligné sur le développement durable.
- Progrès technologiques et durabilité dans la sylviculture du Paraná : en 2024, la valeur brute de production sylvicole (VBPS) de l'État a augmenté de 24%. Le Paraná est également la deuxième plus grande base forestière du Brésil, avec une superficie de plantations de pins et d'eucalyptus atteignant 1,17 million d'hectares. Avec un taux de certification forestière de 79%, l'État pratique une gestion responsable des forêts et a créé plus de 100 000 emplois directs grâce à l'intégration industrielle. Ces résultats ont fait du Paraná un pilote en matière d'efficacité technologique, de développement durable et d'innovation dans le secteur forestier brésilien.

Source d'information : Point Central GTI-Brésil



Sawmill in Caceres, Mato Grosso, Brazil. Photo: teakrc



TRC Collaborators in Para, Brazil. Photo: teakrc



● Principales difficultés signalées par les entreprises GTI-Brésil ●

- L'approvisionnement en matières premières est instable.
- Le déraillement de trains a ralenti la logistique.
- Les fortes pluies ont perturbé les opérations de production.
- Tarifs excessifs aux États-Unis et en Europe.
- La hausse des droits de douane américains a entraîné une réduction des commandes des entreprises.
- L'Institut brésilien pour l'environnement et les ressources naturelles renouvelables (IBAMA) connaît des retards dans la délivrance des licences, permis, certificats et autres documents (LPCO).
- Des infrastructures portuaires inadéquates rendent difficile l'accostage des grands navires.



● Suggestions pertinentes pour les entreprises GTI-Brésil ●

- L'IBAMA accélère l'approbation des documents.
- Améliorer le niveau d'industrialisation des lignes de production.
- Utiliser les accords commerciaux et diplomatiques pour atténuer les risques.
- Mettre en service un port terrestre à Cuiabá (Mato Grosso).
- Diversifier les marchés hors États-Unis, notamment en Europe et en Amérique latine.
- Avant que la ligne ferroviaire ne soit rétablie après le déraillement du train, une partie des marchandises a été transportée par voie routière.

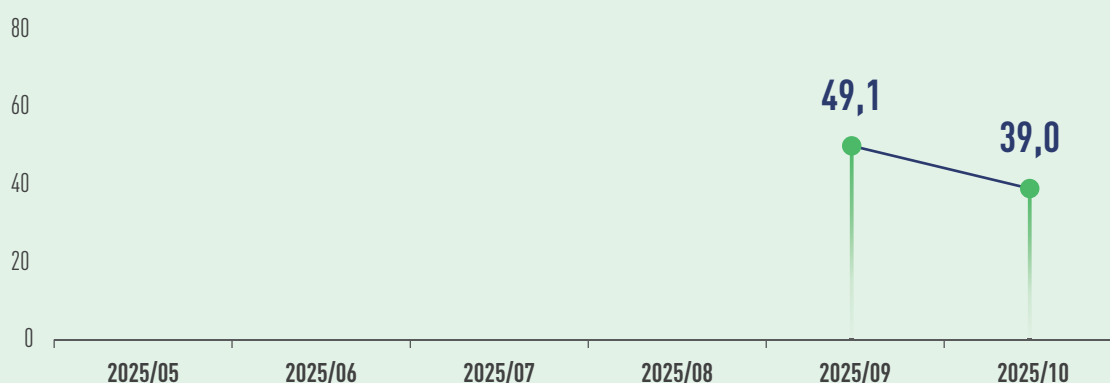


Indice GTI-Équateur de Octobre 2025



Indice complet GTI-Équateur

Unité : %



Selon les données douanières, de janvier à août 2025, les exportations de panneaux de particules de l'Équateur ont atteint 128,2 millions de dollars américains, en baisse de 3,5 % par rapport à la même période en 2024, et le Pérou est devenu le plus grand marché de l'Équateur, avec des achats en hausse de 26,7 % pour atteindre 55,1 millions de dollars américains, tandis que les achats en provenance de la Colombie, le plus gros acheteur traditionnel, ont chuté de 25,4 % pour atteindre 53,5 millions de dollars américains. Le président équatorien Daniel Noboa a récemment annoncé une augmentation de 8,4 % des ventes de marchandises en octobre, avec un bond de 21,6 % dans le secteur de la construction. Le Service des impôts internes (SRI) d'Équateur a annoncé le 27 octobre avoir remboursé plus de 47,5 millions de dollars de TVA aux contribuables impliqués dans des projets immobiliers en septembre et octobre 2025. Le Service des impôts internes d'Équateur continuera à mettre en œuvre ce mécanisme de remboursement des taxes dans les prochains mois, dans le but d'assurer la continuité des projets de construction et de soutenir la relance du secteur du bâtiment. Sous la direction du ministère de l'Environnement et de l'Énergie (MAE), l'Équateur restaure actuellement plus de 2 300 hectares de forêt amazonienne, avec des essences principales telles que le cèdre et le palmier. Ce projet de restauration forestière est déployé simultanément dans les provinces de Zamora-Chinchipe, Pastaza et Morona-Santiago, avec les soutiens respectifs

de l'ONG Hivos, de l'Alliance pour le Reboisement de Pastaza et de la Fondation écologique Arcoiris.

En octobre 2025, l'indice GTI-Équateur a atteint 39,0 %, sous la valeur critique pour le 2^e mois, indiquant que la production et l'exploitation des entreprises dominantes de l'industrie du bois représentées par l'indice GTI-Équateur ont montré une contraction globale par rapport au mois précédent.

Parmi les 12 sous-indices, le sous-indice du prix d'achat était supérieur à la valeur critique de 50 %, le sous-indice des attentes du marché était à sa valeur critique et les 10 sous-indices restants étaient inférieurs à la valeur critique. Par rapport au mois précédent, le sous-indice des prix d'achat a enregistré une augmentation, avec une hausse de 26,1 points de pourcentage ; les 11 autres sous-indices ont tous connu une réduction, avec des baisses comprises entre 4,7 et 25,4 points de pourcentage.

Aperçu des sous-indices GTI-Équateur (en %)



	2025.09	2025.10	Par rapport au mois dernier	État de la conjoncture
Indice complet	49,1	39,0	-10,1 ↓	Rétrécissement
Indice de l'abattage	53,8	39,3	-14,5 ↓	Rétrécissement
Indice de la production	54,2	38,5	-15,7 ↓	Rétrécissement
Indice des nouvelles commandes	42,9	38,2	-4,7 ↓	Rétrécissement
Indice des commandes d'exportation	36,4	31,3	-5,1 ↓	Rétrécissement
Indice des commandes existantes	46,4	29,4	-17,0 ↓	Rétrécissement
Indice des stocks de produits finis	60,7	35,3	-25,4 ↓	Rétrécissement
Indice du quantité d'achats	50,0	32,4	-17,6 ↓	Rétrécissement
Indice du prix d'achat	35,7	61,8	26,1 ↑	Expansion
Indice des stocks de principales matières premières	57,1	35,3	-21,8 ↓	Rétrécissement
Indice du employés	50,0	41,2	-8,8 ↓	Rétrécissement
Indice du temps de livraison	46,4	41,2	-5,2 ↓	Rétrécissement
Indice des attentes du marché	75,0	50,0	-25,0 ↓	Inchangé



Principales difficultés signalées par les entreprises GTI-Équateur

- Hausse des prix des carburants.
- Les coûts de production du bois augmentent.
- La demande sur le marché américain diminue.
- Les prix des produits ligneux sont instables.
- Conditions climatiques anormales avec des précipitations excessives.
- Le commerce intérieur a diminué en raison des grèves.
- L'abattage de bois a été réduite en raison des grèves.
- Absence de politique forestière claire et de projets nationaux de reboisement à grande échelle.
- Insuffisance de l'approvisionnement en grumes et manque d'équipements d'exploitation adaptés aux terrains complexes.



Suggestions pertinentes pour les entreprises GTI-Équateur

- Baisser les prix des carburants.
- Mener un contrôle militaire dans les ports.
- Élaborer une réglementation pour encadrer le marché.
- Renforcer la compétitivité des entreprises locales.
- Renforcer la régulation des prix du bois.
- Les entreprises renforcent leurs autres lignes d'activité connexes.
- Les autorités compétentes promeuvent le reboisement et la gestion durable des forêts.
- Les autorités apportent un soutien financier pour l'acquisition d'équipements.

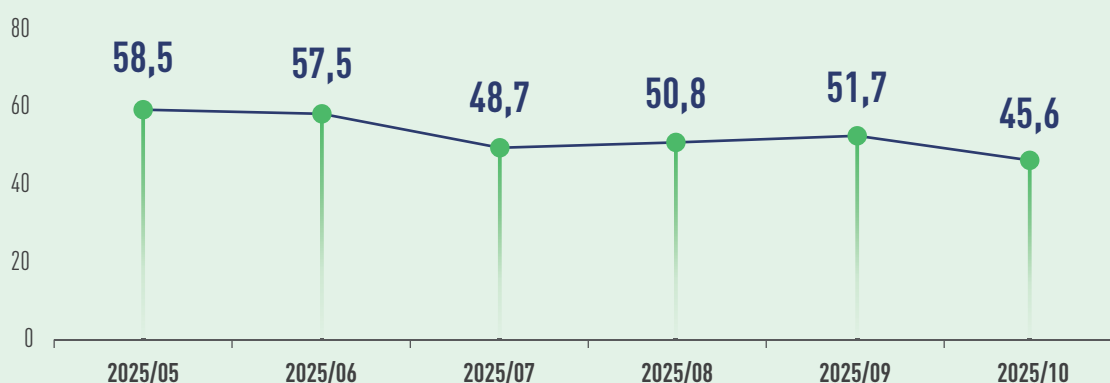


Indice GTI-Chine de Octobre 2025



Indice complet GTI-Chine

Unité : %



Les données de l'Administration générale des douanes de Chine montrent qu'en septembre de cette année, les importations chinoises de grumes et de sciages ont totalisé 4,669 millions de mètres cubes, en baisse de 7,9 % en glissement annuel, mais en augmentation de 15,9 % par rapport au mois précédent, mettant fin à cinq mois consécutifs de baisse. De janvier à septembre, la Chine a importé un total de 42,176 millions de mètres cubes de grumes et de sciages, soit une réduction de 12,7 % sur un an. Les données montrent également que le secteur chinois du meuble présente une situation de "redressement de la demande intérieure sous pression de la demande extérieure", avec une forte croissance des ventes intérieures de janvier à septembre, mais des exportations cumulées de 50,18 milliards de dollars, en baisse de 4,6 % sur un an. Le 28 Octobre, le Comité central du PCC a publié ses "Recommandations pour le 15e plan quinquennal de développement économique et social", définissant les orientations pour un immobilier de haute qualité. Le développement du secteur sera intégré dans le cadre de l'urbanisation nouvelle, avec un accent accru sur sa dimension sociale, favorisant ainsi une transition de l'expansion quantitative vers l'amélioration qualitative.

En Octobre 2025, l'indice GTI-China a enregistré 45,6%, en baisse de 6,1% par rapport au mois précédent, et en dessous de la valeur critique (50%) un mois, indiquant que la situation de production et d'exploitation des entreprises forestières dominantes

représentées par l'indice GTI-China de ce mois a contracté par rapport au mois précédent. En raison du long week-end de huit jours pour la Fête nationale, les activités des entreprises chinoises du bois ont généralement ralenti ce mois-ci.

Concernant les 12 sous-indices, trois indices (prix d'achat, temps de livraison et attentes du marché) étaient au-dessus de la valeur critique de 50 %. Les indices de la production, des nouvelles commandes, des commandes d'exportation, des commandes existantes, des stocks de produits finis, de la quantité d'achats, des importations, des stocks de principales matières premières et des employés se situaient en dessous de ce seuil. Par rapport au mois précédent, deux sous-indices (importations et stocks de principales matières premières) ont augmenté, avec des hausses allant de 1,2 à 9,9 points de pourcentage ; dix sous-indices (production, nouvelles commandes, commandes d'exportation, commandes existantes, stocks de produits finis, quantité d'achats, prix d'achat, personnel de production et d'exploitation, temps de livraison et attentes du marché) ont tous diminué, avec des baisses allant de 0,5 à 10,9 points de pourcentage.

Aperçu des sous-indices GTI-Chine (en %)



	2025.05	2025.06	2025.07	2025.08	2025.09	2025.10	Par rapport au mois dernier	État de la conjoncture
Indice complet	58,5	57,5	48,7	50,8	51,7	45,6	-6,1 ↓	Rétrécissement
Indice de la production	63,4	62,4	51,6	54,1	53,5	45,0	-8,5 ↓	Rétrécissement
Indice des nouvelles commandes	57,0	55,9	48,0	48,9	54,8	44,4	-10,4 ↓	Rétrécissement
Indice des commandes d'exportation	56,7	56,0	43,0	51,1	54,4	48,3	-6,1 ↓	Rétrécissement
Indice des commandes existantes	53,5	52,6	46,9	51,1	48,7	41,7	-7,0 ↓	Rétrécissement
Indice des stocks de produits finis	51,1	51,3	46,9	54,8	46,5	46,0	-0,5 ↓	Rétrécissement
Indice du quantité d'achats	59,5	57,8	42,6	52,6	56,1	49,3	-6,8 ↓	Rétrécissement
Indice du prix d'achat	54,6	53,6	52,3	55,6	59,6	48,7	-10,9 ↓	Rétrécissement
Indice des importations	56,0	55,7	48,4	49,6	50,4	60,3	9,9 ↑	Expansion
Indice des stocks de principales matières premières	52,8	52,6	46,1	51,1	45,2	46,4	1,2 ↑	Rétrécissement
Indice du employés	57,0	55,6	47,7	48,5	50,4	47,0	-3,4 ↓	Rétrécissement
Indice du temps de livraison	59,2	58,5	48,0	52,2	48,7	46,7	-2,0 ↓	Rétrécissement
Indice des attentes du marché	61,3	60,0	50,0	54,4	57,0	48,7	-8,3 ↓	Rétrécissement



Principales difficultés signalées par les entreprises GTI-Chine

- Commandes insuffisantes des entreprises.
- Hausse des coûts des matières premières.
- La demande de marché du bois est insuffisante.
- Les prix des produits en bois sont très compétitifs.



Suggestions pertinentes pour les entreprises GTI-Chine

- Réglementer les pratiques sectorielles.
- Élargir les canaux de financement des entreprises.
- Les départements concernés ajustent le modèle de gestion forestière.
- Entreprises exploiter les marchés internationaux et augmenter le volume de commandes.

À propos de ce rapport

Méthodologie de l'enquête

Avec le soutien de l'Organisation internationale des bois tropicaux (ITTO), la plateforme de l'Indice mondial du bois (GTI) a établi des points centraux dans des pays pilotes, à la fois des pays producteurs de bois et des pays consommateurs de bois. Actuellement, des points centraux ont été établis dans 10 pays, dont l'Indonésie, la Malaisie, la Thaïlande, le Gabon, la République du Congo, le Ghana, le Brésil, le Mexique, l'Équateur et la Chine.

À la fin de chaque mois, les points centraux des pays pilotes organisent les principales entreprises pour remplir le questionnaire GTI, puis le Secrétariat de l'Initiative de la chaîne d'approvisionnement verte mondiale (GGSC) organise des experts pour résumer et analyser les données, et rédiger le rapport.

En fonction des caractéristiques de l'industrie du bois et des produits du bois dans différents pays, le questionnaire actuel GTI est divisé en trois catégories : pays producteurs de bois, pays fabricants de bois et pays consommateurs de bois. Pour les pays producteurs de bois, le questionnaire se concentre sur le développement de la récolte locale de bois et de son approvisionnement, notamment des grumes, du bois scié et du placage, etc. Pour les pays fabricants de bois (comme la Chine), le questionnaire se concentre sur le développement du traitement local du bois et de la fabrication, couvrant les sols, les portes, le contreplaqué et les meubles, etc. Pour les pays consommateurs de bois, le questionnaire se concentre sur le développement des produits du bois destinés au marché final.

Calcul et interprétation de l'index

L'index GTI est divisé en index général et sous-index.

(1) Le calcul du sous-index. Le système d'indicateurs de l'enquête sur l'index GTI comprend la production (ou la récolte), les nouvelles commandes, les nouvelles commandes à l'exportation, les commandes conclues, le stock de produits finis, le volume d'achat, l'importation, le prix d'achat des matières premières principales, le stock des matières premières, les employés, le délai de livraison des fournisseurs, les attentes du marché, etc., soit 12 sous-index. Le sous-index adopte la méthode de calcul de l'index de diffusion, soit le pourcentage du nombre d'entreprises avec les réponses positives plus la moitié du pourcentage avec les réponses inchangées.

(2) Le calcul de l'index général. GTI est calculé en pondérant 5 index de diffusion (sous-index) comprenant la production (ou la récolte), les nouvelles commandes, le stock des matières premières, les employés et le délai de livraison des fournisseurs, etc. Les 5 sous-index et leurs pondérations sont déterminés en fonction de leur degré d'impact avancé sur l'économie.

L'index général et le sous-index prennent les valeurs comprises entre 0 et 100% sans exception, 50 % est la valeur critique de l'index, qui est aussi la ligne de démarcation entre la prospérité et le déclin. Lorsque l'index est supérieur à 50%, cela reflète que la composante d'expansion est supérieure à la composante de contraction dans l'état d'exploitation représenté par cet index ; lorsque l'index est inférieur à 50%, la composante d'expansion est plus faible que la composante de contraction de l'état d'exploitation de cet index ; lorsque l'index est égal à 50%, cela signifie que la composante d'expansion et la composante de contraction sont égales et que le développement de l'industrie est aplati.

Déclaration

Les conclusions de l'analyse du Rapport GTI sont obtenues basant sur les données remplies et soumises par les entreprises du bois dans les pays pilotes, et ne sont pas utilisées comme base d'investissement, mais uniquement à titre de référence.

Le droit d'interprétation des données et les droits de propriété intellectuelle associés à ce rapport appartiennent conjointement à l'Organisation internationale des bois tropicaux (ITTO) et au Secrétariat de l'Initiative de la chaîne d'approvisionnement verte mondiale (GGSC). Sans le consentement des deux parties susmentionnées, les documentations figurant dans ce rapport ne doivent pas être utilisées sous une forme quelconque non autorisée (y compris, mais sans s'y limiter, la reproduction, la publication ou la transmission, etc.).



ITTO
INTERNATIONAL TROPICAL
TIMBER ORGANIZATION

À propos de ITTO

L'Organisation internationale des bois tropicaux (International Tropical Timber Organization, ITTO) est une organisation intergouvernementale qui favorise la gestion durable et la conservation des forêts tropicales ainsi que l'expansion et la diversification du commerce international des bois tropicaux provenant de forêts gérées en mode durable et obtenus dans le respect de la légalité. Il est situé à Yokohama, au Japon. À l'heure actuelle, l'ITTO compte 76 membres. Les États membres de ITTO représentent 90 pour cent environ du commerce international des bois tropicaux et plus de 80 pour cent des forêts tropicales dans le monde.



全球林产品绿色供应链倡议
GLOBAL GREEN SUPPLY CHAINS INITIATIVE

À propos de GGSC

L'Initiative de la Chaîne d'approvisionnement verte mondiale (GGSC) est une initiative dans le cadre du programme de la Chaîne d'approvisionnement légale et durable (LSSC), lequel a été examiné et approuvé par les États Membres et a fait partie du Programme biennal de l'ITTO à la 53ème session du Conseil de l'ITTO. Il a été lancé en 2018 par les principales entreprises chinoises de produits forestiers et est devenu une initiative internationale en 2019. La plateforme GGSC est une plateforme mondiale de services d'entreprise destinée au développement durable de l'industrie des produits forestiers.

Contactez-nous

Mme Sydney (Xuting) Gao

Directrice des relations publiques, Secrétariat de GGSC

✉ gaoxuting@itto-ggsc.org

Mme Zuo Ping

Assistant technique du département de la publicité, Secrétariat de GGSC

✉ zuoping@itto-ggsc.org

RAPPORT GTI

REJOIGNEZ-NOUS

GGSC

Personne de contact: Ms. Yinfeng Li

Email: ggsc@itto-ggsc.org

Téléphone: 86-10-6288 8626

Site Web: www.itto-ggsc.org



Scan the QR code and
follow the official account

ITTO

Personne de contact: Mr. Qiang Li

Email: li@itto.int

Site Web: www.itto.int



Scan the QR code and
follow the official account