ITTO
INTERNATIONAL TROPICAL TIMBER ORGANIZATION

GGSC

Ce rapport a été préparé par le GGSC, avec le soutien de l'ITTO et de l'IPIM, ainsi que le Point Central de l'Indonésie, de la Malaisie, de la Thaïlande, du Gabon, de la République du Congo, du Ghana, du Brésil, du Mexique, de l'Équateur et de la Chine.

RAPPORT GTI 2026

Indice mondial du bois

MENSUEL

GGSC-N° 10/2026



MERCI POUR LE SOUTIEN ET LA CONTRIBUTION DU POINT CENTRAL GTI

Indonésie

- Sustainable Forest Management of the Ministry of Environment and Forestry



Malaisie

- Malaysian Timber Council (MTC)
- Special thanks to Ministry of Plantation Industries & Commodities (MPIC) and Sarawak Timber Association (STA)

Thaïlande

- Thai Timber Association (TTA)

Gabon

- Ministry of Water and Forests



République du Congo

- Ministry of Forest Economy

Ghana

- Forestry Commission

Chine

- The Secretariat of the Global Green Supply Chains Initiative (GGSC)

Équateur

- Ministry of Environment and Energy
- Sustainable Forest Management Corporation (COMAFORS)



Mexique

- National Forestry Commission of Mexico (CONAFOR)



Brésil

- STCP Engenharia de Projetos Ltda

CONTENU



01 Aperçu de l'indice GTI

02-05 Rapport GTI-Indonésie

06-07 Rapport GTI-Malaisie

08-11 Rapport GTI-Thaïlande

12-13 Rapport GTI-Gabon

14-15 Rapport GTI-ROC

16-17 Rapport GTI-Ghana

18-21 Rapport GTI-Brésil

22-23 Rapport GTI-Mexique

24-25 Rapport GTI-Équateur

26-27 Rapport GTI-Chine

28-29 À propos de ce rapport

RAPPORT GTI 2026
OCTOBRE



La province d'Imbabura, canton d'Otavalo, Équateur

Minga forestière communautaire : Modèle innovant de gestion durable des forêts artificielles associant participation sociale et certification internationale

Bonnes pratiques

Résumé exécutif

La communauté d'Angola est située dans le canton d'Otavalo, province d'Imbabura, Équateur. Elle aménage et gère durablement 85 hectares de forêts artificielles commerciales de pin radiata, constituant un cas exemplaire de gestion forestière communautaire.

Ce projet s'appuie sur un modèle de gouvernance participative, combinant l'expérience de la tradition ancestrale Minga, l'assistance technique des organismes publics et le soutien financier des organisations coopératives, la communauté étant l'acteur central qui coordonne l'ensemble des actions.

Le point fort de ce cas est que les forêts artificielles commerciales ne visent plus uniquement les bénéfices de production, mais constituent un schéma de développement intégré conciliant développement communautaire, inclusion sociale, emplois locaux, prévention des incendies forestiers et actions climatiques.

Actuellement, les 85 hectares de parcelles forestières disposent de la certification internationale Gold Standard. Un suivi du puits de carbone est réalisé chaque année, avec une séquestration carbone cumulée d'environ 160 tonnes, contribuant aux efforts mondiaux d'atténuation du changement climatique.

Le projet bénéficie directement à 1 480 habitants et offre un modèle aux organisations communautaires pour promouvoir le développement rural durable et la protection écologique.

1. Contexte

Les communautés rurales de la cordillère des Andes font face à de multiples difficultés : dégradation des ressources naturelles, réduction des sources de revenus économiques et vulnérabilité croissante face aux impacts du changement climatique.

Face à cette situation, la communauté d'Angola met en œuvre une restauration écologique productive et aménage des forêts artificielles commerciales. Ces parcelles constituent non seulement une source de revenus à long terme, mais servent aussi à fédérer l'organisation communautaire, restaurer les sols dégradés, créer des emplois locaux et renforcer la résilience climatique régionale.

Ce projet applique un mécanisme de partage des responsabilités entre plusieurs institutions, dont la répartition des tâches est la suivante :

- La communauté assure la coordination et l'animation, l'organisation des personnes et l'apport de main-d'œuvre.
- Les institutions publiques fournissent un accompagnement technique à long terme et un suivi continu.
- Les organisations coopératives soutiennent la mise en œuvre du projet par des aides financières, des formations professionnelles et des services spécialisés dédiés.

La collaboration entre toutes les parties permet de mettre en œuvre un modèle de gestion forestière durable dont les résultats sont visibles et quantifiables.

2. Minga : un vecteur central de la gestion forestière

L'innovation majeure de ce cas consiste à utiliser la tradition ancestrale Minga comme outil central de gestion forestière.

La Minga est une coutume traditionnelle des peuples autochtones des Andes, reposant sur le travail collectif volontaire et solidaire pour atteindre l'intérêt collectif commun. Ce n'est pas seulement une forme de travail, mais un vecteur culturel d'organisation sociale, de solidarité réciproque, de responsabilité partagée et de construction communautaire.

La communauté d'Angola adapte cette coutume traditionnelle à la gestion forestière moderne et mobilise les habitants pour réaliser les travaux suivants :

- Production de plants forestiers.
- Établissement des forêts artificielles.
- Entretien et gestion des forêts.
- Construction de coupe-feux.
- Prévention et lutte contre les incendies forestiers.
- Conservation des ressources naturelles.
- Gestion du patrimoine autochtone communautaire.

Grâce à ce modèle, les habitants de la communauté participent de manière approfondie et continue à toutes les étapes du projet.

3. Éléments constitutifs de la mise en œuvre du projet

Pépinière forestière communautaire

La production de plants est réalisée au sein de pépinières collectives gérées de manière autonome par la communauté.

Cette initiative renforce les capacités techniques locales, accumule l'expérience pratique, réduit les coûts de production des plants et instaure dès le début du projet un sentiment d'appartenance collective chez les résidents.

La production collective de plants est la première étape garantissant la bonne mise en place des forêts artificielles.

Établissement des forêts artificielles

Les opérations de plantation sont réalisées dans le cadre du travail collectif Minga de la communauté, avec une participation approfondie des hommes et des femmes habitants.

En s'appuyant sur les normes techniques de gestion forestière durable, le projet a achevé l'aménagement de 85 hectares de pin radiata et bénéficie d'une forte adhésion de la communauté.

La participation de toute la communauté renforce le sens de responsabilité collective des habitants quant à l'entretien des forêts artificielles.

Entretien forestier durable

Les habitants de la communauté participent à l'ensemble des travaux de gestion forestière, à savoir :

- Contrôle des mauvaises herbes.
- Plantation de remplacement des plants manquants.
- Taille de formation.
- Éclaircie technique.
- Suivi de la croissance.
- Protection sanitaire des végétaux.

Ces travaux assurent une croissance saine des forêts artificielles et posent les fondements de la production ultérieure de produits forestiers de qualité.

Suivi forestier et quantification du puits de carbone

Un suivi régulier est mené chaque année sur les parcelles forestières afin d'évaluer la croissance des arbres et de quantifier le volume de puits de carbone.

Les données de suivi montrent que les parcelles ont séquestré environ 160 tonnes de dioxyde de carbone (CO_2), contribuant à l'atténuation du changement climatique et renforçant les fonctions de service écosystémique régionales.

Les données de suivi permettent par ailleurs d'optimiser l'élaboration des plans et la prise de décisions relatives à la gestion durable des forêts artificielles.

Prévention des incendies forestiers

La communauté prend pleinement conscience de l'importance de protéger les actifs forestiers et les ressources naturelles, et met en place un système global complet de prévention des incendies forestiers.

Dans le cadre de cette stratégie, une équipe locale de lutte contre les incendies est constituée. Ses 20 membres bénéficient d'une formation professionnelle et assurent la prévention des incendies, la surveillance quotidienne et l'intervention initiale sur les feux naissants.

L'équipe de lutte contre les incendies travaille en synergie avec la communauté pour réduire les risques d'incendie et renforcer la résilience climatique régionale.

Construction et entretien des coupe-feux

L'une des mesures centrales du projet est la mise en place d'un réseau stratégique de coupe-feux.

À ce jour, grâce au travail collectif de la communauté, environ quinze kilomètres de coupe-feux ont été construits et font l'objet d'un entretien régulier.

Ces opérations ont mobilisé plus de 2 000 participations d'habitants de la communauté, constituant une pratique emblématique d'organisation sociale et de protection forestière citoyenne sur le territoire.

4. Résultats obtenus et bénéfices globaux

Avantages environnementaux

- Création de 85 hectares de forêts artificielles commerciales.
- Les 85 hectares de parcelles forestières disposent intégralement de la certification internationale Gold Standard.
- Séquestration cumulée d'environ 160 tonnes de dioxyde de carbone.
- Restauration écologique productive des sols dégradés.
- Contribution à l'atténuation du changement climatique.
- Conservation de l'eau et des sols, renforcement des fonctions de service écosystémique régionales.

Bénéfices économiques

- Création d'environ 800 postes d'heures de travail locaux.
- Les femmes rurales constituent le principal groupe de travailleurs.
- Amélioration des compétences pratiques en gestion forestière durable.
- S'appuyant sur l'exploitation durable du bois, le projet dispose d'un potentiel de revenus stables à long terme.

5. Certification et conformité

La totalité des 85 hectares de forêts artificielles commerciales sont certifiés Gold Standard, garantissant le respect des normes internationalement reconnues sur les plans environnemental, social et climatique.

Parallèlement, l'ensemble des travaux respecte scrupuleusement les réglementations forestières en vigueur, renforçant la légalité, la transparence et la durabilité du projet.

Cette certification fait de la communauté d'Angola un modèle exemplaire national en matière de gestion forestière communautaire et d'actions climatiques.

6. Facteurs moteurs de l'innovation

Le modèle Minga forestier de la communauté d'Angola est innovant et intègre des facteurs multidimensionnels :

- Sagesse traditionnelle et gestion forestière moderne.
- Production forestière commerciale et action de gouvernance climatique.
- Participation citoyenne communautaire et accompagnement technique spécialisé.
- Inclusion sociale et égalité de genre.
- Prévention des incendies et résilience territoriale face aux catastrophes.
- Surveillance carbone et certification internationale.
- Gouvernance communautaire de proximité et développement durable environnemental.

Ce modèle à facteurs multiples est hautement reproductible et peut être reproduit dans d'autres zones rurales à titre d'exemple.

Pourquoi s'agit-il d'une bonne pratique ?

Le projet a permis d'aménager 85 hectares de forêts artificielles, de créer des emplois locaux largement occupés par des femmes, de renforcer les capacités d'organisation autonome de la communauté et de contribuer à l'atténuation du changement climatique grâce à la séquestration carbone. En outre, le projet met en place des mesures complémentaires de protection écologique, applique une gouvernance participative, respecte strictement la réglementation forestière et établit un partenariat tripartite entre la communauté, les organismes publics et les organisations coopératives. Ce modèle se caractérise par son caractère innovant, ses résultats quantifiables et sa forte adaptabilité ; il peut être reproduit et diffusé dans d'autres communautés rurales et territoires équatoriens.

Ces bonnes pratiques sont fournies par la Communauté El Angla (Comunidad El Angla). Nous remercions également le Ministère de l'Environnement et de l'Énergie de l'Équateur ainsi que la Société de Gestion Durable des Forêts (Point Central GTI-Équateur) pour leur contribution à la plate forme GTI. Pour plus d'informations sur cette bonne pratique, veuillez contacter Alegria Colta Churuchumbi (courriel: mancomunidadlago2020@gmail.com).

Foresterie communautaire Minga





Socialisation





Forêt de plantation





Production







Suivi







Équipes de lutte contre les incendies et pare feu







Brazzaville, République du Congo (ROC)

Projet d'étude des caractéristiques et de soutien à l'utilisation optimisée des « essences ligneuses peu connues » (LKTS) en ROC

Bonnes pratiques

Ce projet est mis en œuvre par l'École Nationale Supérieure d'Agriculture et de Forêts (ENSAF) de l'Université Marien Ngouabi. Le projet s'inscrit dans le mécanisme « Commerce des bois tropicaux » (TTT) de la Coopération allemande (GIZ). Il vise à promouvoir la gestion forestière durable en ROC, en mettant l'accent sur les « essences ligneuses peu connues » (LKTS).

1. Contexte du projet

Deuxième plus grande forêt tropicale humide du monde, le bassin du Congo joue un rôle essentiel dans la régulation climatique, la biodiversité et les moyens de subsistance de millions de personnes, mais il subit la pression de la surexploitation des principales essences ligneuses. La promotion des essences ligneuses peu connues (LKTS) apparaît comme une stratégie clé destinée à alléger la pression sur les essences traditionnelles et à garantir la durabilité des zones de concession forestière.

2. Définition des objectifs

L'objectif général est d'accompagner des étudiants congolais dans leurs recherches sur des sujets définis par le comité de pilotage, en privilégiant la promotion des essences ligneuses peu connues et sous-utilisées.

Les résultats à court terme comprennent la sélection des étudiants et la soumission de mémoires de recherche. Les résultats à moyen terme incluent la publication de premiers résultats de recherche fondés sur les données LKTS et le renforcement des liens entre le milieu universitaire et les praticiens. L'impact à long terme consiste à orienter la demande du marché vers les LKTS, à réduire la pression sur les essences principales et à bâtir une économie forestière plus résiliente.

3. Stratégies de mise en œuvre

Les méthodes et stratégies adoptées pour atteindre les objectifs fixés du projet sont les suivantes:

(1) Élaborer la proposition de projet et la soumettre au GIZ-TTT pour solliciter un soutien financier et technique;

(2) Définir les critères de sélection des étudiants sur la base de leurs résultats académiques afin de garantir la qualité des livrables du projet;

(3) Consulter les entreprises forestières privées pour garantir l'inclusivité du processus; s'inspirer des expériences sous-régionales et définir conjointement les thématiques prioritaires avec l'ensemble des parties prenantes;

(4) La direction de l'ENSAF et le bureau GIZ-TTT de Brazzaville sont chargés d'organiser les réunions et consultations ultérieures;

(5) Avec l'appui du personnel du GIZ-TTT en ROC et du point de contact projet de l'ENSAF, faciliter la coordination et la communication entre les étudiants et leurs encadreurs nationaux et internationaux.

Les activités prennent la forme de réunions plénières, d'ateliers des parties prenantes, de réunions de groupes thématiques, de présentations des résultats et de soutenances de mémoires.

4. Idées-forces

Centré sur les synergies entre l'excellence académique et la gestion durable des ressources forestières, le projet vise à transformer le modèle d'exploitation du bois en ROC:

- Un « pont » entre la science et l'industrie: au-delà de la recherche théorique, le projet vise à mettre en relation les étudiants de l'École Nationale Supérieure d'Agriculture et de Forêts (ENSAF) de la ROC avec les concessionnaires forestiers, afin de formuler des propositions opérationnelles applicables à la production réelle.
- Améliorer la qualité par un encadrement conjoint: l'originalité du modèle réside dans son dispositif de « double encadrement »: des experts nationaux apportent un accompagnement pratique adapté au contexte local, tandis que des experts internationaux garantissent la conformité des résultats aux normes de publication académique mondiales.

5. Voies de développement durable

Le projet met en œuvre une stratégie multidimensionnelle de développement durable visant à trouver un équilibre entre la protection écologique, la viabilité économique et le renforcement des capacités sociales en ROC.

Par la promotion de l'utilisation des essences ligneuses peu connues (LKTS), le projet contribue à prévenir la coupe excessive des essences prisées et donc à garantir l'auto-renouvellement et la durabilité à long terme des écosystèmes.

Par l'encadrement des étudiants de l'ENSAF, le projet assure la transmission des compétences techniques et forme une nouvelle génération de professionnels pour la gestion forestière nationale. Le processus de sélection des étudiants tient compte à la fois des performances académiques et de l'exigence d'inclusivité.

Cette bonne pratique est fournie par l'École Nationale Supérieure d'Agriculture et de Forêts (ENSAF) de l'Université Marien Ngouabi. Nous remercions également le Ministère de l'Économie Forestière de la ROC (Point Central GTI-Congo) pour sa contribution à la plate-forme GTI. Pour de plus amples informations sur cette bonne pratique, veuillez contacter Paul MOPOUNDZA (courriel: paul.mopoundza@umng.cg).

Vue d'ensemble des indices des pays pilotes de GTI

Le Brésil et la Thaïlande restent en tête, les conditions météorologiques extrêmes perturbent l'industrie du bois de plusieurs pays

GTI-Indice complet

Unité : %

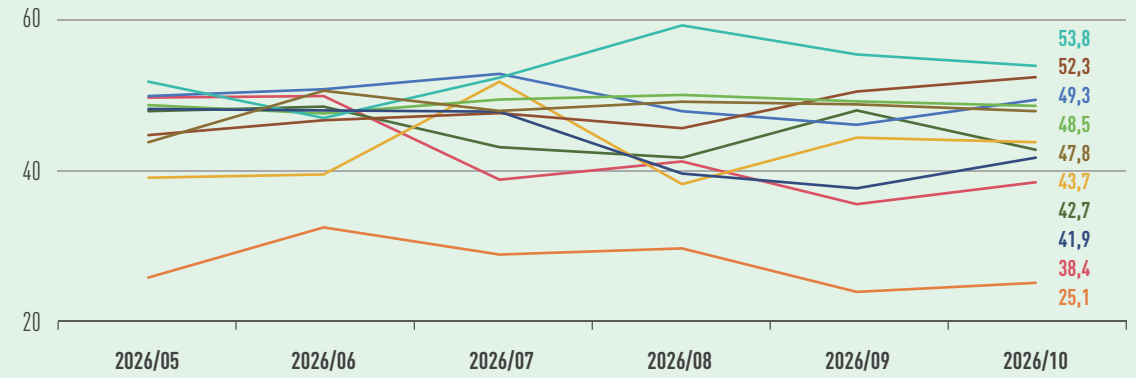

En octobre 2026, le rapport de l'Indice mondial du bois (Global Timber Index, GTI) indique que parmi les dix pays pilotes, les indices GTI du Brésil (53,8%) et de la Thaïlande (52,3%) sont supérieurs à la valeur critique de 50% respectivement pour le quatrième et le deuxième mois consécutif, traduisant une expansion globale de la production et de l'exploitation de l'industrie du bois ; les huit autres pays se situent dans la zone de rétrécissement. Parmi eux, les indices de l'Indonésie (49,3%), de la République du Congo (ROC) (48,5%) et du Ghana (47,8%) sont proches de la valeur critique, avec une contraction modérée du secteur ; le Gabon (43,7%), la Chine (42,7%) et l'Équateur (41,9%) affichent une contraction modérée (l'indice de la Chine a reculé par rapport au mois précédent, sous l'effet notamment des congés de la fête nationale) ; les indices du Mexique (38,4 %) et de la Malaisie (25,1%) sont bas, avec une contraction sectorielle marquée.

Les sous-indices GTI montrent que les activités d'abattage au Brésil sont stables ce mois-ci, et sur les dix derniers mois, le segment de l'abattage affiche une tendance globale solide ; la production thaïlandaise passe de la stabilité à la hausse, tandis que les activités de production du Gabon et du Brésil se stabilisent. Du côté de la demande, le volume des nouvelles commandes de l'Indonésie, de la Thaïlande et du Brésil augmente. Les nouvelles commandes brésiliennes sont en hausse pour le sixième mois consécutif, avec une performance particulièrement dynamique sur les marchés d'exportation.

En octobre, les conditions météorologiques constituent un facteur majeur perturbant les opérations de production de l'industrie du bois dans plusieurs pays, ce qui explique en grande partie pourquoi les volumes d'abattage n'ont pas augmenté dans les pays pilotes ce mois-ci. En Asie, plusieurs entreprises thaïlandaises signalent des difficultés de transport des matières premières telles que le bois, en raison des inondations routières et des pluies persistantes. En Afrique, la ROC est entrée dans la saison des pluies ; les intempéries combinées au mauvais état des routes limitent les activités d'abattage et de logistique. Dans les trois pays pilotes d'Amérique latine, les pluies perturbent également les activités de l'industrie du bois. La situation est différente en Indonésie : la sécheresse persistante fait chuter fortement le niveau des rivières et paralyse largement la logistique fluviale. Parallèlement, le brouillard de pollution et les températures extrêmes dégradent la visibilité et l'efficacité des opérations. Face aux impacts météorologiques, les entreprises échantillonnées du GTI préconisent de renforcer la gestion des risques de catastrophes naturelles, de diversifier les fournisseurs, de s'approvisionner en matières premières dans des régions moins exposées aux aléas climatiques, d'ajuster flexiblement les objectifs de production et de livraison selon les conditions météorologiques. Elles appellent les pouvoirs publics à renforcer l'entretien routier et à améliorer l'efficacité logistique, afin de renforcer la capacité du secteur à faire face aux risques climatiques et à garantir une production continue.

Les pays pilotes du GTI poursuivent les travaux préparatoires liés au Règlement de l'UE sur la déforestation (EUDR). Le 27 octobre, le vice-premier ministre de la Thaïlande a présidé une réunion sur l'EUDR. Concernant la mise en œuvre de la traçabilité et d'autres dispositions, la réunion a décidé d'adopter la plateforme « Guichet unique national EUDR » (NESW). Ce système est spécialement conçu pour satisfaire les exigences de l'EUDR ; il couvre sept grandes catégories de produits dont le bois, et permet de produire des rapports de diligence raisonnable (DDR) ainsi que des jeux de données incluant les coordonnées géographiques. Au Ghana, la Commission de la foresterie (FC) et d'autres organismes ont organisé conjointement un dialogue politique national centré sur le renforcement des capacités du Ghana face à l'EUDR. Le directeur général de la FC a indiqué à cette occasion que le pays renforce activement les compétences des organismes concernés et perfectionne le système de traçabilité. Il a exhorté toutes les parties prenantes à considérer l'EUDR comme une opportunité de moderniser les systèmes de production, d'attirer des investissements responsables et d'améliorer la compétitivité des produits ghanéens. Par ailleurs, l'Association Brésilienne de l'Industrie du Bois Usiné Mécaniquement (ABIMCI) a engagé des consultations avec la Confédération de l'Agriculture et de l'Élevage du Brésil (CNA) sur la mise en œuvre de l'EUDR. Une des mesures à l'étude consiste à utiliser la plateforme « Agro Brasil + Sustainable » développée par le Ministère brésilien de l'agriculture, de l'élevage et de l'approvisionnement (MAPA). Cette plateforme assurera une gestion normalisée et centralisée des informations de traçabilité et de conformité pour les chaînes d'approvisionnement brésiliennes soumises aux exigences de l'Union européenne.

1. L'Indice mondial du bois (GTI) est un système d'indexation qui reflète de manière globale la tendance générale de la production et du commerce mondial du bois. Il est complété par la participation de principaux producteurs et consommateurs de bois de l'ITTO. L'enquête couvre l'exploitation forestière, le commerce, la fabrication incluant la production, les commandes, les importations et exportations, les employés, les stocks, les prix des matières premières et autres indicateurs commerciaux. Il compte une signification directrice importante pour les opérations commerciales, les investissements industriels, et contribuera à la formulation de politiques nationales.

2. L'Indice GTI est un outil important pour refléter les tendances mensuelles du marché du bois dans un pays, mais il ne reflète pas la compétitivité du marché du bois du pays et ne peut pas être utilisé pour classer et comparer le développement des marchés du bois entre les pays.



Rapport GTI-Indonésie

Indice GTI-Indonésie d'octobre de 2026

Indice complet GTI-Indonésie

Unité : %

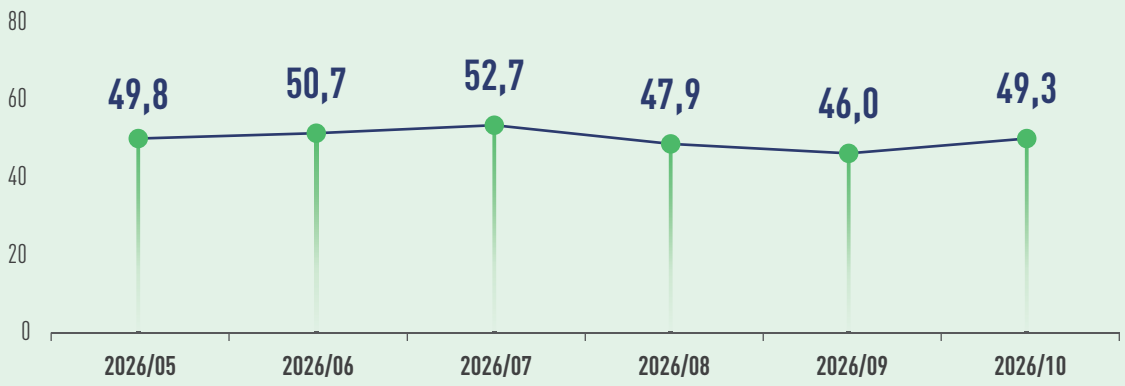

À l'heure actuelle, la superficie des zones forestières de l'Indonésie dépasse 120 millions d'hectares, dont environ 66,7 millions d'hectares de forêts de production, soit 57%, et environ 29,1 millions d'hectares de forêts de protection, soit 25%. Le Ministère des forêts de l'Indonésie a élaboré le Plan national d'investissement pour les forêts de production et les forêts de protection 2026-2030. Pour les forêts de production, le plan vise à garantir l'approvisionnement en matières premières de l'industrie, à développer une exploitation forestière diversifiée et à soutenir la transition vers les énergies renouvelables ; pour les forêts de protection, le gouvernement concentre sa gestion sur l'optimisation des services environnementaux et des services de puits de carbone, la protection des bassins versants et la mise en place de sources de financement durables pour la protection. Le 19 octobre, le ministre indonésien de l'investissement et de l'aval a indiqué lors d'une conférence de presse organisée au palais présidentiel qu'entre janvier et septembre 2026, les investissements dans le secteur de l'aval (downstreaming) en Indonésie ont atteint 480,1 billions de roupies indonésiennes, en hausse de 11,3% par rapport à la même période de 2025. Le montant total des investissements dans les plantations et le secteur forestier s'élève à 83,6 billions de roupies indonésiennes, dont 25,3 billions de roupies indonésiennes pour les investissements liés aux grumes. En octobre, le prix de référence d'exportation (HPE) du placage indonésien et des bois transformés tels que le merbau et l'ébène, dont la section transversale est comprise entre 1 000 et 4 000 millimètres carrés, a baissé. En revanche, les prix des bois transformés tels que le meranti, le teck, ainsi que le pin, le gmelina, l'acacia, le balsa et l'eucalyptus issus de forêts de plantation, dont la section transversale est comprise entre 1 000 et 4 000 millimètres carrés, ont augmenté.

En octobre 2026, l'indice GTI-Indonésie s'établit à 49,3%, en hausse de 3,3 points de pourcentage par rapport au mois précédent. Il se situe sous la valeur critique (50%) pendant trois mois consécutifs, ce qui indique que la production et l'exploitation globales des entreprises forestières performantes représentées par l'indice GTI-Indonésie restent en rétrécissement par rapport au mois précédent.

Sur les 12 sous-indices, cinq sous-indices (indice des nouvelles commandes, indice des commandes existantes, indice des stocks de produits finis, indice de quantité d'achats, indice des employés) sont supérieurs à la valeur critique de 50% ; deux sous-indices (indice des stocks de principales matières premières, indice du temps de livraison) sont à la valeur critique ; cinq sous-indices (indice de l'abattage, indice de la production, indice des commandes d'exportation, indice du prix d'achat, indice des attentes du marché) sont inférieurs à la valeur critique. Par rapport au mois précédent, six sous-indices (nouvelles commandes, commandes existantes, stocks de produits finis, quantité d'achats, employés, temps de livraison) sont en augmentation, avec une hausse comprise entre 5,0 et 23,3 points de pourcentage ; six sous-indices (abattage, production, commandes d'exportation, prix d'achat, stocks de principales matières premières, attentes du marché) sont en baisse, avec une diminution comprise entre 2,6 et 29,8 points de pourcentage.



Aperçu des sous-indices GTI-Indonésie (en %)

	2026.05	2026.06	2026.07	2026.08	2026.09	2026.10	Par rapport au mois dernier	État de la conjoncture
Indice complet	49,8	50,7	52,7	47,9	46,0	49,3	3,3 ↑	Rétrécissement
Indice de l'abattage	50,0	52,2	50,0	52,2	45,8	41,4	-4,4 ↓	Rétrécissement
Indice de la production	50,0	55,6	59,1	50,0	54,5	41,7	-12,8 ↓	Rétrécissement
Indice des nouvelles commandes	51,7	51,7	52,9	45,8	41,7	53,3	11,6 ↑	Expansion
Indice des commandes d'exportation	38,9	45,0	46,2	50,0	38,9	35,0	-3,9 ↓	Rétrécissement
Indice des commandes existantes	41,4	43,3	40,0	37,5	36,7	60,0	23,3 ↑	Expansion
Indice des stocks de produits finis	44,8	48,3	41,4	50,0	46,7	60,0	13,3 ↑	Expansion
Indice du quantité d'achats	31,3	37,5	40,9	50,0	37,5	55,0	17,5 ↑	Expansion
Indice du prix d'achat	50,0	50,0	50,0	50,0	76,5	46,7	-29,8 ↓	Rétrécissement
Indice des stocks de principales matières premières	45,0	45,0	45,8	50,0	52,6	50,0	-2,6 ↓	Inchangé
Indice du employés	44,8	43,3	47,1	43,2	46,7	51,7	5,0 ↑	Expansion
Indice du temps de livraison	55,3	54,5	53,8	53,1	34,8	50,0	15,2 ↑	Inchangé
Indice des attentes du marché	54,2	55,8	60,0	61,1	60,0	41,7	-18,3 ↓	Rétrécissement



Integrated Furniture in PT MMI, East Java, Indonesia. © Herman Prayudi



Integrated Furniture in PT MMI, East Java, Indonesia. © Herman Prayudi



Rapport GTI-Indonésie

Information en bref sur l'industrie du bois au Indonésie

1. Aperçu et tendances de la situation du secteur

Zones de concession de forêts naturelles (CN) : Les opérations de production d'octobre sont confrontées à de graves difficultés saisonnières, principalement en raison de la sécheresse persistante qui entraîne une forte baisse du niveau des rivières. Cela perturbe fortement la logistique fluviale (transport des grumes par barge et sur rivière) et allonge la distance totale de transport.

Zones de concession de forêts de plantation (CP) : En raison de la saison sèche persistante, les activités sont principalement axées sur l'atténuation des risques d'incendie de forêt.

Secteur de la transformation du bois (IN) : Les usines de transformation sont confrontées à de multiples goulots d'étranglement opérationnels, liés à l'insuffisance de l'approvisionnement en matières premières, au mauvais état des équipements et aux fluctuations des coûts d'exploitation courants tels que le gazole.

2. Principaux défis rencontrés en octobre (par rapport à septembre)

Facteurs naturels et infrastructures logistiques : Plusieurs régions subissent une sécheresse sévère, ce qui fait descendre le niveau des rivières, provoque l'échouage des barges de transport et interrompt le transport en aval. Le smog et les températures extrêmement élevées dégradent également la visibilité et l'efficacité des opérations.

Cadre réglementaire et obstacles commerciaux : Les limites de section transversale applicables aux produits bois exportés (tels que les moulures décoratives) et les politiques de certaines provinces interdisant le transport de grumes vers d'autres provinces limitent la flexibilité du marché et la capacité d'absorption des matières premières. Les autres exigences internationales de conformité et de certification sur les marchés d'exportation entraînent également des retards dans la gestion des opérations.

Aspects techniques et coûts de production : La hausse des prix du gazole, des lubrifiants, des colles (urée/mélamine) et des pièces détachées pour véhicules augmente les coûts d'exploitation globaux. L'usure des machines et les pannes d'équipements entraînent un arriéré de production ; une maintenance préventive programmée est nécessaire pour résorber les goulots d'étranglement.

3. Solutions et propositions formulées par les entreprises forestières

Gestion logistique et ajustement des objectifs : Adapter flexiblement les objectifs de production et de livraison selon les conditions sur place et météorologiques, tout en surveillant étroitement les cours d'eau et les itinéraires de transport.

Prévention des risques environnementaux : Renforcer les patrouilles et la surveillance au sein des zones de concession, et prévenir proactivement les risques d'incendie de forêt pendant la saison sèche.

Efficacité et maintenance : Mettre en œuvre un plan structuré de maintenance préventive et curative pour les machines de transformation et les équipements lourds, afin de réduire au maximum les temps d'arrêt.

Réexamen des politiques : Appeler les autorités compétentes à évaluer les mesures de restriction commerciale et à mettre en place un cadre politique de soutien à l'utilisation du bois local, afin de renforcer la compétitivité à l'exportation.

Source d'information : Point Central GTI-Indonésie



Integrated Furniture in PT MMI, East Java, Indonesia. © Herman Prayudi



Integrated Furniture in PT MMI, East Java, Indonesia. © Herman Prayudi



Principales difficultés signalées par les entreprises GTI-Indonésie

- Les prix des matières premières telles que les grumes augmentent.
- La hausse des prix du carburant fait augmenter les coûts de production.
- Les équipements d'abattage et les véhicules sont endommagés, et les pièces de rechange sont limitées.
- En raison de la faible capacité de production et du nombre insuffisant d'équipements en service, l'approvisionnement en matière première bois est inférieur à l'objectif.
- Les conditions météorologiques extrêmes et le smog épais entravent la production.
- Les produits bois destinés à l'exportation sont soumis à des limites de section transversale, et les exigences liées au certificat BIS affectent le processus de certification.
- La demande de bois est faible ; la politique interdisant le transport de grumes vers d'autres provinces réduit sensiblement le nombre de commandes.
- Le mauvais état des machines nuit à la livraison des commandes en stock. L'étape de séchage en étuve constitue un goulot d'étranglement de la production.
- La sécheresse prolongée fait baisser le niveau des rivières, les chalands s'échouent, ce qui perturbe le transport fluvial des grumes.

Suggestions pertinentes pour les entreprises GTI-Indonésie

- Améliorer l'efficacité d'utilisation des matières premières.
- Développer de nouveaux acheteurs potentiels et explorer de nouvelles essences de bois potentiellement exploitables.
- Mettre en place une planification logistique coordonnée pour garantir la fluidité des voies d'eau.
- Surveiller les zones d'exploitation et prévenir les risques d'incendie de forêt.
- Augmenter la capacité de production et l'efficacité de production, et ajouter des équipements d'abattage.
- Augmenter le prix d'achat du bois pour les acheteurs afin de compenser les coûts de production.
- Attendre la mise en œuvre de réglementations forestières diversifiées (y compris le commerce du carbone) pour mieux exploiter les forêts.
- Assurer l'entretien régulier des équipements et réparer en priorité les équipements constituant des goulots d'étranglement de la production (notamment les équipements de séchage en étuve).
- Réexaminer les politiques et réglementations restrictives relatives au commerce interprovincial des grumes et à la section transversale des produits d'exportation.
- Attendre la saison des pluies pour rétablir le transport des grumes sur les rivières ; surveiller régulièrement les cours d'eau et les itinéraires de transport, et ajuster les objectifs de production et de livraison selon les conditions sur place.



Rapport GTI-Malaisie

Indice GTI-Malaisie d'octobre de 2026

Indice complet GTI-Malaisie

Unité : %

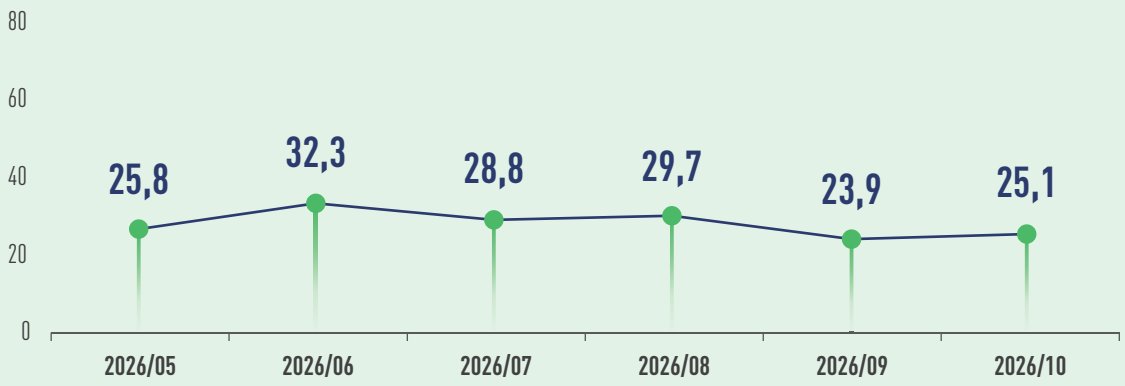

De janvier à août 2026, les exportations du secteur bois de la Malaisie se sont élevées à 12,8 milliards de ringgits malaisiens, les trois principaux partenaires commerciaux d'exportation étant respectivement les États-Unis, la Chine et le Japon. Le 27 octobre, le ministre malaisien de l'investissement, du commerce et de l'industrie a indiqué dans une réponse écrite soumise au Parlement que, au cours des neuf premiers mois de 2026, les exportations malaisiennes de meubles vers les États-Unis étaient passées de 4,67 milliards à 3,77 milliards de ringgits malaisiens, soit une baisse de 19,2 %, tandis que les exportations de meubles vers la Guyane, la Suisse, le Viet Nam, la Nouvelle-Zélande et d'autres régions ont fortement augmenté. En matière de gestion forestière durable, le vice-ministre du Ministère malaisien des ressources naturelles et du développement environnemental durable (NRES) a déclaré à la Chambre des représentants du Parlement que les entreprises d'abattage doivent verser une caution ou un dépôt de garantie afin de garantir l'exécution de leur obligation de restauration écologique et de replantation dans les zones forestières autorisées à l'abattage. En ce qui concerne le choix des essences, les essences de haute valeur replantées incluent le Kapur, le Merawan Kancing, le Kelat, le Tembusu et le Merbau. L'État de Sarawak conserve une couverture forestière d'environ 7,64 millions d'hectares, ce qui représente 62 % de la superficie totale des terres de l'État. Parmi ces forêts, environ 1,54 million d'hectares de forêts naturelles et de forêts de plantation sont certifiés pour la gestion forestière, afin de garantir la gestion durable des ressources forestières.

En octobre 2026, l'indice GTI-Malaisie s'est établi à 25,1 %, soit une augmentation de 1,2 points de pourcentage par rapport au mois précédent. Il se situe sous la valeur critique (50 %) depuis plusieurs mois consécutifs, ce qui indique que la production et l'exploitation globales des entreprises forestières avantagées représentées par l'indice GTI-Malaisie restent en rétrécissement par rapport au mois précédent.

Parmi les douze sous-indices, les sous-indices des stocks de produits finis et des prix d'achat sont supérieurs à la valeur critique de 50 %, tandis que les dix autres sous-indices se situent sous cette valeur critique. Par rapport au mois précédent, cinq sous-indices, à savoir ceux des commandes existantes, de la quantité d'achat, des prix d'achat, des stocks de principales matières premières et du temps de livraison, ont augmenté de 5,6 à 20,0 points de pourcentage ; trois sous-indices, ceux de l'abattage, de la production et des stocks de produits finis, ont baissé de 5,0 à 7,1 points de pourcentage ; quatre sous-indices, ceux des nouvelles commandes, des commandes d'exportation, du personnel de production et d'exploitation et des attentes du marché, sont restés inchangés par rapport au mois précédent.



Log Cross Cut in Tan Chee Seng Sawmill Perak, Malaysia. © Khairul nizam



Aperçu des sous-indices GTI-Malaisie (en %)

	2026.05	2026.06	2026.07	2026.08	2026.09	2026.10	Par rapport au mois dernier	État de la conjoncture
Indice complet	25,8	32,3	28,8	29,7	23,9	25,1	1,2 ↑	Rétrécissement
Indice de l'abattage	30,0	25,0	31,3	31,3	35,7	28,6	-7,1 ↓	Rétrécissement
Indice de la production	20,0	27,8	25,0	22,2	18,8	12,5	-6,3 ↓	Rétrécissement
Indice des nouvelles commandes	29,2	40,9	30,0	31,8	25,0	25,0	0	Rétrécissement
Indice des commandes d'exportation	20,0	33,3	27,8	30,0	22,2	22,2	0	Rétrécissement
Indice des commandes existantes	33,3	27,3	20,0	22,7	15,0	35,0	20,0 ↑	Rétrécissement
Indice des stocks de produits finis	54,2	45,5	55,0	50,0	60,0	55,0	-5,0 ↓	Expansion
Indice du quantité d'achats	31,8	30,0	38,9	40,0	27,8	38,9	11,1 ↑	Rétrécissement
Indice du prix d'achat	59,1	65,0	55,6	60,0	61,1	66,7	5,6 ↑	Expansion
Indice des stocks de principales matières premières	36,4	30,0	33,3	45,0	33,3	44,4	11,1 ↑	Rétrécissement
Indice du employés	25,0	31,8	30,0	31,8	25,0	25,0	0	Rétrécissement
Indice du temps de livraison	22,7	25,0	27,8	25,0	22,2	33,3	11,1 ↑	Rétrécissement
Indice des attentes du marché	45,8	45,5	45,0	40,9	40,0	40,0	0	Rétrécissement

Principales difficultés signalées par les entreprises GTI-Malaisie

- Diminution du volume des commandes des entreprises.
- Les frais de transport vers les États-Unis ont augmenté.
- La demande du marché pour le bois est insuffisante.
- Les entreprises disposent de stocks insuffisants de matières premières.
- Coûts d'achat élevés de la colle et du gazole.
- La production est faible, les coûts d'achat du grume sont élevés et les approvisionnements sont interrompus.
- Le marché du Sarawak enregistre un volume important d'importations de contreplaqué ; le marché mondial du bâtiment reste faible, et les conflits régionaux créent une pénurie d'espace dans les transports maritimes.

Suggestions pertinentes pour les entreprises GTI-Malaisie

- Ralentissement approprié de la production en fonction de la demande du marché.
- Le gouvernement adopte des mesures d'incitation.
- Le gouvernement apporte son soutien afin de stabiliser l'approvisionnement en grume, de réduire les coûts d'exploitation et d'améliorer la compétitivité à l'exportation.
- Attente de la reprise économique mondiale.
- Le gouvernement intervient pour augmenter la capacité des conteneurs et des navires.
- Le gouvernement a mis en place des politiques de stimulation pour augmenter les projets de construction et de génie civil.



Rapport GTI-Thaïlande

Indice GTI-Thaïlande d'octobre de 2026

Indice complet GTI-Thaïlande

Unité : %

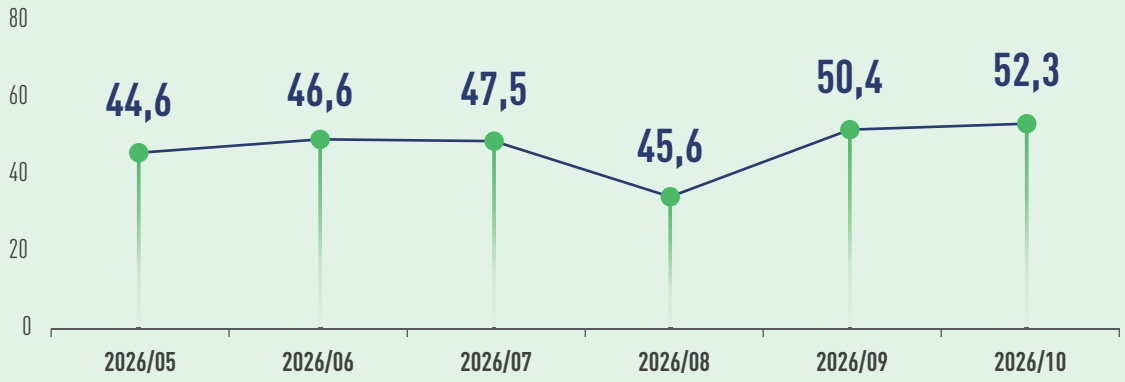

Le 27 octobre, le vice-premier-ministre thaïlandais a présidé une réunion consacrée à la réponse à la Règlement de l'UE sur la déforestation (EUDR). La réunion a approuvé la création d'un sous-comité de pilotage de la mise en œuvre de l'EUDR, chargé d'élaborer le plan de travail et les mesures concrètes, et de coordonner la coopération entre les institutions concernées nationales et étrangères. Pour la mise en œuvre notamment de la traçabilité, la réunion a décidé d'adopter la plate-forme « Guichet unique national EUDR » (NESW). Ce système est spécialement conçu pour satisfaire les exigences de l'EUDR, il couvre sept grandes catégories de produits dont le bois, et permet de générer des rapports de devoir de diligence (DDR) ainsi que des jeux de données comportant des coordonnées géographiques. D'après les données publiées sur le site officiel de l'Association du meuble de Thaïlande, le total des exportations thaïlandaises de meubles et de leurs pièces de rechange a atteint 1 524 millions de dollars américains sur la période janvier-septembre 2026, en hausse de 17,11% en glissement annuel. Sur la même période, les exportations de bois scié se sont élevées à 948millions de dollars américains (+ 2,63% sur un an); celles de panneaux de fibres à densité moyenne à 542 millions de dollars américains (- 17,91% sur un an); celles de panneaux de particules à 356 millions de dollars américains (- 1,95% sur un an). En octobre, des pluies continues se sont abattues sur de nombreuses régions de Thaïlande, perturbant les opérations d'abattage et de transport du bois. Récemment, l'Office thaïlandais du caoutchouc (RAOT) a commencé à recevoir les demandes au titre du « Plan de replantation 2027 ». Les planteurs de caoutchouc peuvent déposer leur dossier du 1er octobre 2026 au 31 mars 2027. Tant que leur demande n'est pas approuvée par le RAOT, les demandeurs ne peuvent pas abattre aucun hévéa.

En octobre 2026, l'indice GTI-Thaïlande s'établit à 52,3%, soit une augmentation de 1,9 points de pourcentage par rapport au mois précédent. Il se situe au-dessus de la valeur critique (50%) pour le deuxième mois consécutif, ce qui témoigne d'une expansion globale de la production et de l'exploitation des entreprises forestières performantes représentées par l'indice GTI-Thaïlande par rapport au mois dernier.

Sur les douze sous-indices, cinq (production, nouvelles commandes, commandes d'exportation, prix d'achat et attentes du marché) sont supérieurs à la valeur critique de 50%; un seul (temps de livraison des fournisseurs) se situe au niveau de la valeur critique; six (abattage, commandes existantes, stocks de produits finis, quantité d'achats, stocks des principales matières premières, effectifs) sont inférieurs à cette valeur critique. Comparativement au mois précédent, six sous-indices (abattage, production, commandes d'exportation, commandes existantes, temps de livraison des fournisseurs, attentes du marché) sont en hausse de 0,4 à 13,2 points de pourcentage; six autres (nouvelles commandes, stocks de produits finis, quantité d'achats, prix d'achat, stocks des principales matières premières, effectifs) reculent de 0,3 à 12,5 points de pourcentage.



Aperçu des sous-indices GTI-Thaïlande (en %)

	2026.05	2026.06	2026.07	2026.08	2026.09	2026.10	Par rapport au mois dernier	État de la conjoncture
Indice complet	44,6	46,6	47,5	45,6	50,4	52,3	1,9 ↑	Expansion
Indice de l'abattage	36,4	16,7	46,4	39,3	37,5	38,5	1,0 ↑	Rétrécissement
Indice de la production	34,4	47,4	55,0	41,7	50,0	55,6	5,6 ↑	Expansion
Indice des nouvelles commandes	52,8	50,0	47,6	44,7	57,9	57,5	-0,4 ↓	Expansion
Indice des commandes d'exportation	33,3	42,9	31,3	35,7	57,1	60,0	2,9 ↑	Expansion
Indice des commandes existantes	30,6	38,1	40,5	50,0	42,1	42,5	0,4 ↑	Rétrécissement
Indice des stocks de produits finis	44,4	38,1	38,1	50,0	50,0	37,5	-12,5 ↓	Rétrécissement
Indice du quantité d'achats	34,6	42,1	47,4	40,6	55,9	46,7	-9,2 ↓	Rétrécissement
Indice du prix d'achat	65,6	63,2	61,9	65,6	55,9	55,6	-0,3 ↓	Expansion
Indice des stocks de principales matières premières	50,0	40,0	40,0	38,9	50,0	41,7	-8,3 ↓	Rétrécissement
Indice du employés	44,4	42,9	45,2	50,0	50,0	47,5	-2,5 ↓	Rétrécissement
Indice du temps de livraison	41,7	47,6	42,9	52,6	36,8	50,0	13,2 ↑	Inchangé
Indice des attentes du marché	50,0	54,8	52,4	42,1	47,4	55,0	7,6 ↑	Expansion



A pile of products in CDP Sawmill, Samutsakorn, Thailand. © Yuvarin Akravisophol



A worker thumbs up beside stacked products in CDP Sawmill, Samutsakorn, Thailand. © Yuvarin Akravisophol



Rapport GTI-Thaïlande

Information en bref sur l'industrie du bois au Thaïlande

- En octobre 2026, le marché thaïlandais du bois présente des résultats mitigés. Malgré la persistance des difficultés économiques, certains signes positifs sont apparus. Contrairement à la période de juillet-septembre marquée par un marché morose et des perspectives incertaines, certaines entreprises ont pu enregistrer une hausse des ventes et de la production en octobre. Cependant, la demande à l'exportation reste faible. La majorité des entreprises interrogées ont indiqué n'avoir reçu aucune commande d'exportation. L'endettement des ménages thaïlandais à un niveau élevé, le faible pouvoir d'achat et la prudence des investissements privés continuent de freiner la demande, notamment dans les secteurs du bâtiment, de l'ameublement et d'autres branches liées au bois.

- Les inondations et les fortes pluies ont constitué les principaux défis pour les entreprises du bois en octobre. Plusieurs entreprises ont signalé des difficultés pour le transport du bois et des matières premières, en raison des routes inondées et des pluies persistantes. Les entreprises continuent de supporter des coûts élevés de main-d'œuvre, de carburant et de transport, tout en faisant face à la pénurie de travailleurs et à l'insuffisance de l'approvisionnement en matières premières adaptées. Le volume des commandes de certaines entreprises a augmenté, mais la capacité de production ne peut pas être relevée rapidement. Pour le secteur du bois, déjà affecté ces derniers mois par des coûts d'exploitation élevés et des capacités de production limitées, ces problèmes ajoutent de nouvelles pressions. Les inondations aggravent encore les défis, en perturbant le transport, la production et les revenus des ménages. Selon les estimations du Centre d'Informations Économiques de la Banque Commerciale siamoise (SCB EIC), les inondations survenues de septembre à octobre pourraient réduire la croissance économique annuelle de la Thaïlande d'environ 0,05-0,1 point de pourcentage.

- Bien que les résultats d'exploitation de certaines entreprises soient en amélioration, le marché thaïlandais du bois devrait rester prudent. Soutenue par les exportations et les investissements privés, l'économie globale thaïlandaise s'est améliorée au troisième trimestre, mais les dépenses des ménages restent freinées par le coût de la vie élevé. Par rapport à la période juillet-septembre, le secteur thaïlandais du bois continue de faire face aux mêmes problèmes : faible demande et coûts élevés. Par ailleurs, les inondations rendent le transport et la production encore plus difficiles. Globalement, la reprise du marché thaïlandais du bois dépendra du renforcement de la demande intérieure, de l'augmentation des capacités de production et de la capacité des entreprises à se remettre des perturbations liées aux inondations.

Source d'information : Point Central GTI-Thaïlande



Staff display wood pellets in the warehouse of CDP Sawmill, Samutsakorn, Thailand. © Yuvarin Akravisophol



Wood processing in CDP Sawmill, Samutsakorn, Thailand. © Yuvarin Akravisophol



Principales difficultés signalées par les entreprises GTI-Thaïlande

- L'environnement économique est défavorable.
- Les coûts de transport sont élevés.
- Sous l'effet de la saison de la récolte du riz, les usines de transformation du bois souffrent d'une pénurie de main-d'œuvre quotidienne.
- Des pluies intenses et continues entravent le transport.
- Les ventes ont quelque peu augmenté, mais la production reste insuffisante.
- Les inondations rendent certaines routes impraticables pour le transport du bois et compliquent les déplacements des salariés vers leur lieu de travail.
- Les compétences des salariés sont insuffisantes, et la hausse des coûts de transport fait monter les coûts de production.
- Les prix des produits chimiques et des matériaux de finition augmentent, tout comme les coûts de la main-d'œuvre et des différentes matières premières.

Suggestions pertinentes pour les entreprises GTI-Thaïlande

- Élaborer des plans de production.
- Renforcer la publicité et la communication.
- Attendre la décrue des eaux pour reprendre le transport du bois conformément au calendrier prévu.
- S'approvisionner en matières premières dans d'autres régions (par exemple le sud de la Thaïlande).
- Adapter en conséquence le calendrier des achats, par exemple en s'approvisionnant en priorité auprès des fournisseurs les moins touchés.
- Recourir aux technologies pour la planification de la production et concevoir des produits mieux adaptés aux machines disponibles et aux procédés innovants.
- Renforcer la gestion des risques, la cybersécurité et la prévention des catastrophes naturelles, et diversifier la base de fournisseurs pour garantir la continuité des activités.



Rapport GTI-Gabon

Indice GTI-Gabon d'octobre de 2026

Indice complet GTI-Gabon

Unité : %

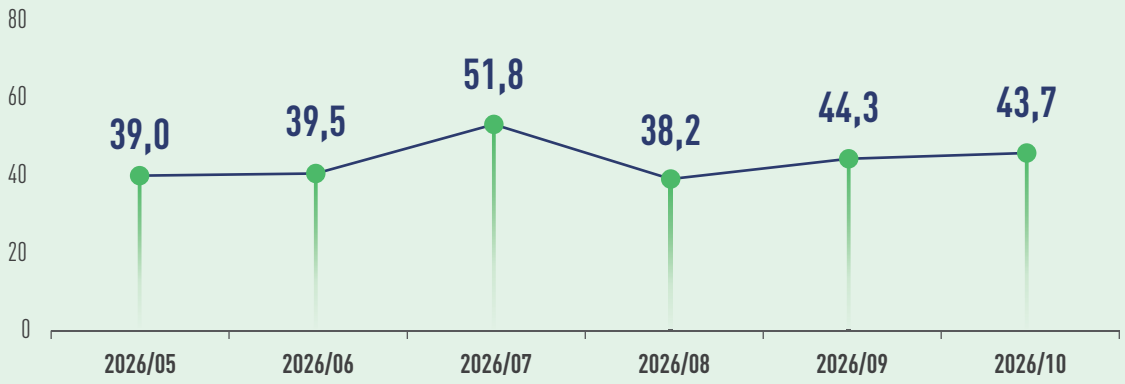

Les données d'Eurostat, l'office statistique de l'Union européenne, montrent que de janvier à août 2026, parmi les huit pays d'Afrique centrale-occidentale qu'il recense, le Gabon est le principal fournisseur de bois et de produits en bois. Sur cette période, les importations de bois et produits en bois de l'UE en provenance du Gabon se sont élevées à 144 700 tonnes, en hausse de 3,28% par rapport à la même période de l'année précédente. Le 11 octobre, le gouvernement gabonais a annoncé une réorganisation de plusieurs ministères. L'ancien Ministère des Ressources en eau, des Forêts, de l'Environnement et du Climat a été scindé en deux entités indépendantes: le Ministère de l'Environnement et du Climat, et le Ministère des eaux et forêts (également chargé des questions de conflit entre humains et faune sauvage). Selon le projet de loi de finances gabonaise pour 2027, le crédit budgétaire alloué au secteur de l'eau et des forêts s'élève à 40,53 milliards de FCFA, soit une augmentation de 18,29 milliards de FCFA par rapport aux 22,24 milliards de FCFA de l'exercice 2026. Au Conseil des ministres du 8 octobre, le Ministre gabonais du Logement, de l'Habitat, de l'Urbanisme et de l'Enregistrement foncier a déclaré que 2 249 logements sont actuellement en chantier sous sa tutelle. Par ailleurs, de nouveaux grands projets immobiliers sont en préparation dans les provinces de l'Ogooué-Maritime, de la Nyanga et de la Ngounié.

En octobre 2026, l'Indice GTI-Gabon s'établit à 43,7%, en baisse de 0,6 points de pourcentage par rapport au mois précédent. Il se situe en dessous du valeur critique de 50% pour le troisième mois consécutif, ce qui indique une contraction globale de l'activité de production des entreprises leaders du secteur du bois représentées par l'indice GTI-Gabon.

Sur les 12 Sous-indices, seul le Indice du prix d'achat se situe au-dessus du valeur critique de 50% ; l'indice de la production se situe au niveau du seuil; les dix autres sous-indices sont inférieurs au valeur critique. Par rapport au mois précédent, quatre Sous-indices (Indice des nouvelles commandes, Indice des commandes d'exportation, Indice de la quantité d'achats, Indice du prix d'achat) sont en hausse de 0,9 à 24,2 points de pourcentage. Sept sous-indices (indice de l'abattage, Indice des commandes existantes, Indice des stocks de produits finis, Indice des stocks de principales matières premières, Indice des employés, Indice du temps de livraison, Indice des attentes du marché) reculent de 1,2 à 15,4 points de pourcentage. L'indice de la production reste stable par rapport au mois dernier.



Field operaion in the forest, Gabon. © BONUS HARVEST



Aperçu des sous-indices GTI-Gabon (en %)

	2026.05	2026.06	2026.07	2026.08	2026.09	2026.10	Par rapport au mois dernier	État de la conjoncture
Indice complet	39,0	39,5	51,8	38,2	44,3	43,7	-0,6 ↓	Rétrécissement
Indice de l'abattage	37,5	35,7	37,5	38,9	42,9	37,5	-5,4 ↓	Rétrécissement
Indice de la production	41,7	38,9	60,0	38,9	50,0	50,0	0	Inchangé
Indice des nouvelles commandes	37,5	33,3	50,0	30,0	25,0	35,3	10,3 ↑	Rétrécissement
Indice des commandes d'exportation	58,3	44,4	50,0	41,7	33,3	34,6	1,3 ↑	Rétrécissement
Indice des commandes existantes	37,5	38,9	50,0	35,0	37,5	35,3	-2,2 ↓	Rétrécissement
Indice des stocks de produits finis	37,5	33,3	40,0	30,0	37,5	35,3	-2,2 ↓	Rétrécissement
Indice du quantité d'achats	35,7	42,9	50,0	35,7	40,0	40,9	0,9 ↑	Rétrécissement
Indice du prix d'achat	35,7	57,1	66,7	33,3	30,0	54,2	24,2 ↑	Expansion
Indice des stocks de principales matières premières	35,7	42,9	50,0	40,0	42,9	41,7	-1,2 ↓	Rétrécissement
Indice du employés	31,3	44,4	50,0	45,0	62,5	47,1	-15,4 ↓	Rétrécissement
Indice du temps de livraison	50,0	43,8	45,0	42,9	50,0	46,9	-3,1 ↓	Rétrécissement
Indice des attentes du marché	37,5	44,4	45,0	30,0	50,0	41,2	-8,8 ↓	Rétrécissement

Principales difficultés signalées par les entreprises GTI-Gabon

- Mauvais état des routes.
- Les pannes fréquentes des équipements ralentissent la production.
- Manque de commandes, forte baisse des activités commerciales.
- Les droits de douane à l'exportation sont trop élevés et la TVA n'est pas remboursée.
- Le prix du gazole augmente et les coûts de transport (gazole et frais ferroviaires Setrag) sont en hausse continue.

Suggestions pertinentes pour les entreprises GTI-Gabon

- Renforcer la maintenance des équipements de production et investir dans le renouvellement d'une partie des installations si nécessaire.
- Ajuster les tarifs de transport ferroviaire, baisser le prix du gazole ainsi que les droits de douane sur les produits bois.
- Améliorer l'état des infrastructures routières et ferroviaires afin d'approvisionner en énergie à moindre coût.
- Soumettre les entreprises situées dans les zones économiques spéciales aux mêmes taxes et redevances que les entreprises hors zone, établir un calendrier de remboursement de la TVA et fixer un prix minimum pour les grumes en fonction de leur statut de certification.
- Mettre en place un mécanisme d'allègement des charges (frais de gazole, tarifs ferroviaires, droits à l'export) pour les entreprises du bois certifiées qui se sont acquittées de l'ensemble de leurs impôts auprès de l'État.



Rapport GTI-ROC

Indice GTI-ROC d'octobre de 2026

Indice complet GTI-ROC

Unité : %

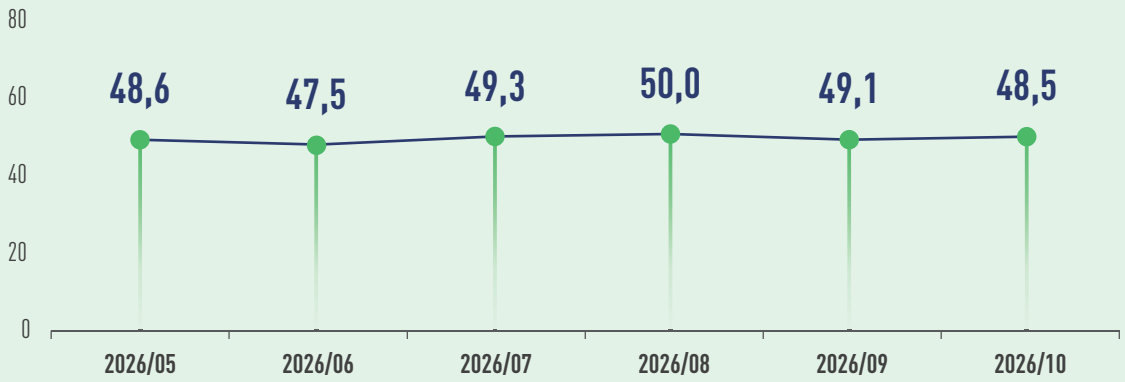

Le 14 octobre, le Conseil des ministres de la République du Congo (ROC) a adopté le projet de loi portant création de l'Agence de Contrôle des Produits Forestiers à l'Exportation et à l'Importation (ACPF EI). Cet organisme remplacera le service de Contrôle des Produits Forestiers à l'exportation (SCPFE) institué en vertu du Code forestier de 2000. Ses attributions devront satisfaire à plusieurs exigences, notamment le respect des obligations prévues par l'Accord de partenariat volontaire sur l'application des lois forestières, la gouvernance et le commerce (FLEGT VPA), la mise en œuvre de l'interdiction d'exportation des grumes, ainsi que la promotion de normes d'« exploitation à faible impact » afin d'encourager des activités d'abattage responsables et durables. Selon les données publiées par la Direction générale de l'économie (DGE) et la Direction générale des douanes et des impôts indirects (DGD DI) de la ROC, les exportations de la ROC ont atteint 1 463,7 milliards de francs CFA au deuxième trimestre de 2026, soit une croissance de 55,1% par rapport à la même période de l'année précédente. Parmi celles-ci, les exportations du secteur du bois ont augmenté de 32,5%, contribuant activement à l'amélioration de la situation du commerce extérieur du pays. Le 19 octobre, le ministre chargé de l'environnement, du développement durable et des affaires du bassin du Congo de la ROC a présidé à Brazzaville un séminaire national afin d'examiner et d'adopter le plan d'action et d'investissement pour la troisième contribution déterminée au niveau national (NDC 3.0) de la ROC. Selon les estimations des experts, la mise en œuvre de ce plan d'action de 2026 à 2035 nécessitera un financement total de 8 880 000 000 de dollars américains.

En octobre 2026, l'indice GTI-ROC s'est établi à 48,5%, soit une diminution de 0,6 points de pourcentage par rapport au mois précédent. Il reste inférieur à la valeur critique (50%) pour le deuxième mois consécutif, ce qui indique que la production et l'exploitation globales des entreprises forestières avantagées représentées par l'indice GTI-ROC continuent de se rétrécir par rapport au mois précédent.

Parmi les douze sous-indices, six sous-indices, à savoir celui des nouvelles commandes, des commandes d'exportation, des stocks de produits finis, du personnel de production et d'exploitation, du délai de livraison des fournisseurs et des attentes du marché, se situent à la valeur critique de 50 % ; six sous-indices, à savoir celui de l'abattage, de la production, des commandes existantes, du volume d'achats, du prix d'achat et des stocks de principales matières premières, sont inférieurs à cette valeur critique. Par rapport au mois précédent, trois sous-indices, à savoir celui des nouvelles commandes, des stocks de produits finis et des stocks de principales matières premières, ont enregistré une hausse de 1,9 à 3,8 points de pourcentage ; six sous-indices, à savoir celui de l'abattage, de la production, des commandes existantes, du volume d'achats, du prix d'achat et du délai de livraison, ont enregistré une baisse de 1,5 à 5,3 points de pourcentage ; trois sous-indices, à savoir celui des commandes d'exportation, du personnel de production et des attentes du marché, sont inchangés par rapport au mois précédent.



Aperçu des sous-indices GTI-ROC (Unité : %)

	2026.05	2026.06	2026.07	2026.08	2026.09	2026.10	Par rapport au mois dernier	État de la conjoncture
Indice complet	48,6	47,5	49,3	50,0	49,1	48,5	-0,6 ↓	Rétrécissement
Indice de l'abattage	46,0	43,2	46,7	50,0	47,9	44,4	-3,5 ↓	Rétrécissement
Indice de la production	47,9	45,5	46,4	50,0	50,0	44,7	-5,3 ↓	Rétrécissement
Indice des nouvelles commandes	48,0	45,5	50,0	50,0	48,1	50,0	1,9 ↑	Inchangé
Indice des commandes d'exportation	50,0	47,7	50,0	50,0	50,0	50,0	0	Inchangé
Indice des commandes existantes	50,0	43,2	46,4	48,1	46,2	44,7	-1,5 ↓	Rétrécissement
Indice des stocks de produits finis	50,0	47,7	46,2	48,1	46,2	50,0	3,8 ↑	Inchangé
Indice du quantité d'achats	47,8	50,0	50,0	50,0	50,0	47,8	-2,2 ↓	Rétrécissement
Indice du prix d'achat	52,2	50,0	50,0	50,0	50,0	47,8	-2,2 ↓	Rétrécissement
Indice des stocks de principales matières premières	50,0	50,0	52,0	50,0	44,0	47,8	3,8 ↑	Rétrécissement
Indice du employés	50,0	50,0	50,0	50,0	50,0	50,0	0	Inchangé
Indice du temps de livraison	48,0	50,0	50,0	50,0	51,9	50,0	-1,9 ↓	Inchangé
Indice des attentes du marché	50,0	50,0	50,0	50,0	50,0	50,0	0	Inchangé

Principales difficultés signalées par les entreprises GTI-ROC

- Les conditions météorologiques défavorables ont affecté les opérations de production.
- Les procédures administratives de gestion forestière sont complexes.
- Les entreprises sont soumises à une forte pression financière et fiscale.
- La logistique est lente et l'état des routes médiocre.

Suggestions pertinentes pour les entreprises GTI-ROC

- Améliorer l'efficacité logistique.
- Augmenter l'offre de gazole et stabiliser ses prix.
- Simplifier et adapter les procédures de gestion forestière.
- Les autorités concernées ajustent le mode de gestion forestière.
- Les organismes gouvernementaux offrent des avantages fiscaux aux entreprises.
- Le gouvernement devrait intensifier l'entretien des routes et améliorer les infrastructures routières.

Rapport GTI-Ghana

Indice GTI-Ghana d'octobre de 2026

Indice complet GTI-Ghana

Unité : %

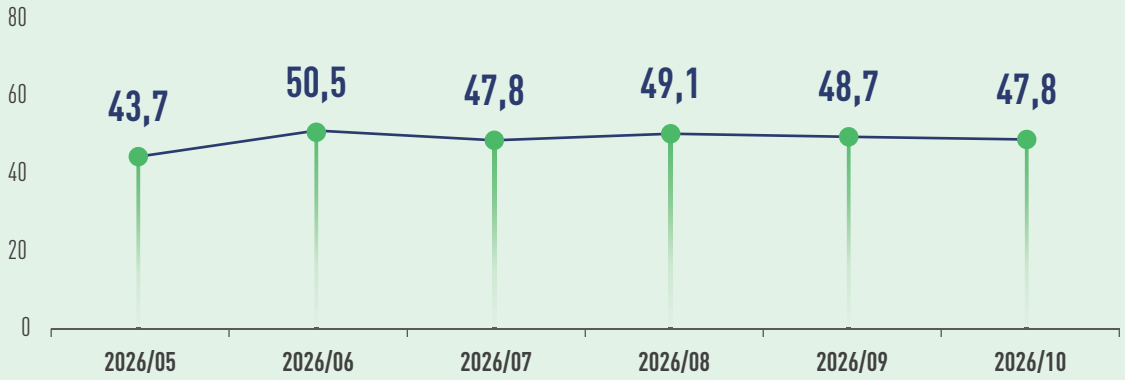

Récemment, la Commission de la foresterie (FC) du Ghana, le Forum forestier africain (AFF) et l'Alliance pour la révolution verte en Afrique (AGRA) ont organisé conjointement un dialogue politique national, centré sur le renforcement des capacités du Ghana face au Règlement de l'UE sur la déforestation (EUDR). Le directeur général de la Commission de la foresterie a indiqué à cette occasion que le Ghana renforce activement les compétences des organismes concernés et perfectionne le système de traçabilité, afin de garantir que les produits d'exportation respectent les normes et exigences internationales. Il a également exhorté toutes les parties prenantes à considérer l'EUDR non seulement comme une exigence de conformité, mais aussi comme une opportunité de moderniser les systèmes de production, d'attirer des investissements responsables et d'améliorer la compétitivité des produits ghanéens. À l'heure actuelle, le Ghana dispose de précieuses ressources en bois et d'une riche diversité d'essences locales. Cependant, les stocks d'essences réputées telles que l'acajou africain (Mahogany) et le Sapele diminuent progressivement. Cette situation incite le secteur à développer et à promouvoir les essences peu utilisées (LUS), afin de répondre à la demande croissante de bois. Dans les secteurs en aval, le gouvernement accorde une grande importance à la fabrication de meubles, considérée comme un secteur prioritaire pour promouvoir la valorisation locale des matières premières, créer des emplois et attirer les investissements étrangers. Dans le secteur immobilier, le 7 octobre, le directeur général du Fonds national du logement du Ghana (NHF) a annoncé que le NHF avait abaissé le taux d'intérêt du programme national de prêts hypothécaires de 13,5% à 8,4 %, afin de permettre aux Ghanéens d'accéder à la propriété à un coût plus abordable.

En octobre 2026, l'indice GTI-Ghana s'établit à 47,8 %, en baisse de 0,9 point de pourcentage par rapport au mois précédent. Il se situe sous la valeur critique (50 %) pour le quatrième mois consécutif, ce qui indique une rétrécissement global de la production et de l'exploitation des entreprises forestières représentées par l'indice GTI-Ghana par rapport au mois précédent.

Sur les douze sous-indices, deux sous-indices (indice du prix d'achat et indice des attentes du marché) sont supérieurs à la valeur critique de 50 % ; trois sous-indices (indice des commandes existantes, indice des stocks de produits finis et indice du employés) sont à la valeur critique ; sept sous-indices (indice de l'abattage, indice de la production, indice des nouvelles commandes, indice des commandes d'exportation, indice du quantité d'achats, indice des stocks de principales matières premières et indice du temps de livraison) sont inférieurs à la valeur critique. Par rapport au mois précédent, six sous-indices (indice du prix d'achat, indice des commandes d'exportation, indice du employés, indice des stocks de produits finis, indice des stocks de principales matières premières et indice des attentes du marché) sont en augmentation, avec une hausse comprise entre 0,2 et 7,7 points de pourcentage ; l'indice des commandes existantes reste inchangé ; cinq sous-indices (indice de l'abattage, indice de la production, indice des nouvelles commandes, indice du quantité d'achats et indice du temps de livraison) sont en baisse, avec une diminution comprise entre 2,3 et 7,6 points de pourcentage.



Factory of AYUM FOREST PRODUCTS LIMITED, Ghana. © Peter Zormelo



Aperçu des sous-indices GTI-Ghana (Unité : %)

	2026.05	2026.06	2026.07	2026.08	2026.09	2026.10	Par rapport au mois dernier	État de la conjoncture
Indice complet	43,7	50,5	47,8	49,1	48,7	47,8	-0,9 ↓	Rétrécissement
Indice de l'abattage	40,0	42,3	42,9	47,2	50,0	42,9	-7,1 ↓	Rétrécissement
Indice de la production	40,5	53,6	45,8	45,0	48,1	45,8	-2,3 ↓	Rétrécissement
Indice des nouvelles commandes	35,7	53,6	31,3	35,0	38,9	31,3	-7,6 ↓	Rétrécissement
Indice des commandes d'exportation	33,3	41,7	26,2	23,5	21,7	26,2	4,5 ↑	Rétrécissement
Indice des commandes existantes	47,6	50,0	50,0	50,0	50,0	50,0	0	Inchangé
Indice des stocks de produits finis	42,9	60,7	50,0	50,0	48,1	50,0	1,9 ↑	Inchangé
Indice du quantité d'achats	44,4	55,0	41,2	45,8	44,1	41,2	-2,9 ↓	Rétrécissement
Indice du prix d'achat	58,8	55,6	63,3	62,5	55,6	63,3	7,7 ↑	Expansion
Indice des stocks de principales matières premières	42,9	54,2	47,7	50,0	46,2	47,7	1,5 ↑	Rétrécissement
Indice du employés	47,6	50,0	50,0	50,0	46,3	50,0	3,7 ↑	Inchangé
Indice du temps de livraison	36,1	50,0	25,0	35,7	32,6	25,0	-7,6 ↓	Rétrécissement
Indice des attentes du marché	45,2	53,8	52,1	50,0	51,9	52,1	0,2 ↑	Expansion

Principales difficultés signalées par les entreprises GTI-Ghana

- Manque de matières premières.
- Réduction des commandes d'exportation.
- Alimentation électrique instable et prix de l'électricité élevés.
- Hausse des prix des combustibles, coût élevé du gazole.
- Les contreplaqués importés entraînent une concurrence vive.
- Le mauvais état des routes augmente le coût d'achat des matières premières (grumes).
- Coûts de production élevés, hausse des frais d'énergie, de combustibles et de services publics.
- Les pluies torrentielles et les inondations rendent les opérations forestières difficiles et endommagent les centrales électriques locales.
- Les pluies irrégulières gênent les opérations d'abattage, et la boue se dégrade sur les routes non revêtues.

Suggestions pertinentes pour les entreprises GTI-Ghana

- Accorder des avantages fiscaux.
- Investissement du gouvernement dans les forêts de plantation.
- Application stricte de la loi forestière.
- Mise en place de politiques de promotion commerciale.
- Réglementer le marché des produits en bois importés.
- Acheter suffisamment de matières premières avant la saison des pluies.
- Investir dans les infrastructures routières et les pistes forestières.
- Subventions publiques (y compris les subventions aux combustibles).
- Le gouvernement soutient les investissements du secteur dans les énergies renouvelables pour développer des sources d'électricité alternatives.



Rapport GTI-Brésil

Indice GTI-Brésil d'octobre de 2026

Unité : %

Indice complet GTI-Brésil

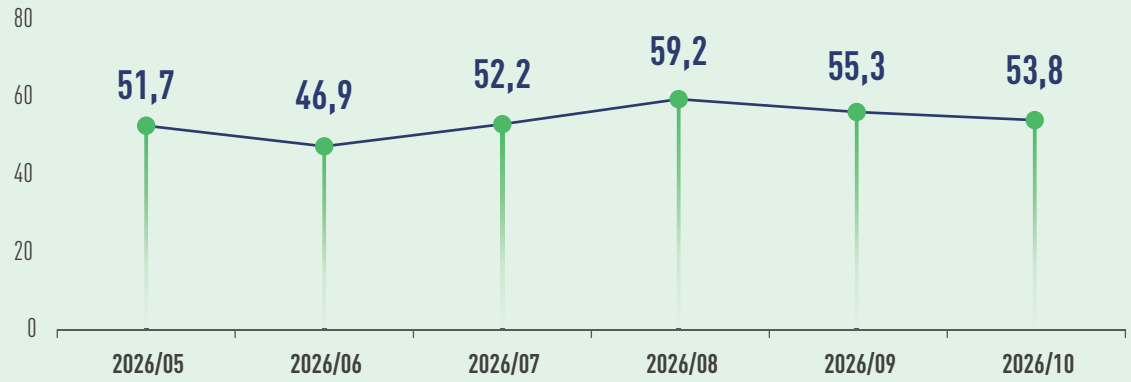

En septembre, les exportations brésiliennes de produits en bois (à l'exclusion de la pâte à papier et du papier) se sont élevées à environ 247 millions de dollars américains, en hausse de 13% par rapport à la même période de l'année dernière. Parmi elles, les exportations de contreplaqué tropical ont augmenté de 29% en glissement annuel, affichant une forte hausse pour le deuxième mois consécutif. Dans l'industrie des forêts de plantation, le total des exportations des produits issus des forêts de plantation tels que la pâte à papier, le papier, les panneaux en bois et le bois scié a atteint 7 500 millions de dollars américains au premier semestre 2026. La Chine reste la principale destination d'exportation avec 2 500 millions de dollars américains d'exportations, suivie par l'Europe et l'Amérique du Nord. Selon un rapport d'étude publié le 21 octobre par l'entreprise brésilienne de technologie forestière Canopy, la superficie totale des forêts de plantation brésiliennes a atteint 10 730 000 hectares en 2025, soit une hausse de 8,1% par rapport à 2021. Environ 90% des nouvelles plantations sont concentrées dans l'État du Mato-Grosso do Sul. Afin de stimuler l'expansion sur les marchés, l'Association brésilienne de l'industrie du meuble (ABIMÓVEL) et l'Agence brésilienne de promotion du commerce et de l'investissement (ApexBrasil) ont renouvelé leur accord de coopération pour la période 2026-2028 le 22 octobre. Cet accord maintient le marché nord-américain comme priorité stratégique. Il prévoit parallèlement de poursuivre la diversification des marchés, en ciblant notamment l'Espagne, la France, le Portugal, la Pologne et la Chine, et d'explorer de nouvelles opportunités en Afrique et au Moyen-Orient.

En octobre 2026, l'indice GTI-Brésil s'établit à 53,8%, soit une réduction de 1,5 points de pourcentage par rapport au mois précédent. Il se situe au-dessus de la valeur critique (50%) pour le quatrième mois consécutif, ce qui témoigne d'une expansion globale de la production et de l'exploitation des entreprises forestières performantes représentées par l'indice GTI-Brésil par rapport au mois dernier.

Sur les douze sous-indices, sept (nouvelles commandes, commandes d'exportation, commandes existantes, stocks de produits finis, quantité d'achats, prix d'achat et effectifs) sont supérieurs à la valeur critique de 50%; trois (abattage, production et attentes du marché) se situent au niveau de la valeur critique; deux (stocks des principales matières premières et temps de livraison) sont inférieurs à cette valeur critique. Comparativement au mois précédent, sept sous-indices (commandes d'exportation, nouvelles commandes, commandes existantes, stocks de produits finis, prix d'achat, stocks des principales matières premières et temps de livraison) sont en hausse de 0,2 à 12,6 points de pourcentage; cinq autres (abattage, production, quantité d'achats, effectifs et attentes du marché) reculent de 4,7 à 10,7 points de pourcentage.



Aperçu des sous-indices GTI-Brésil (en %)

	2026.05	2026.06	2026.07	2026.08	2026.09	2026.10	Par rapport au mois dernier	État de la conjoncture
Indice complet	51,7	46,9	52,2	59,2	55,3	53,8	-1,5 ↓	Expansion
Indice de l'abattage	43,8	37,5	61,1	63,6	60,0	50,0	-10,0 ↓	Inchangé
Indice de la production	45,0	40,9	53,8	63,3	60,7	50,0	-10,7 ↓	Inchangé
Indice des nouvelles commandes	70,0	53,8	57,1	67,6	56,7	64,7	8,0 ↑	Expansion
Indice des commandes d'exportation	72,2	62,5	61,5	75,0	65,4	65,6	0,2 ↑	Expansion
Indice des commandes existantes	45,0	42,3	57,1	58,8	43,3	55,9	12,6 ↑	Expansion
Indice des stocks de produits finis	25,0	42,3	60,7	61,8	60,0	61,8	1,8 ↑	Expansion
Indice du quantité d'achats	27,8	45,0	54,5	60,7	65,4	60,7	-4,7 ↓	Expansion
Indice du prix d'achat	72,2	63,6	70,8	70,0	73,1	75,0	1,9 ↑	Expansion
Indice des stocks de principales matières premières	27,8	37,5	50,0	47,1	46,7	47,1	0,4 ↑	Rétrécissement
Indice du employés	50,0	50,0	53,6	58,8	60,0	52,9	-7,1 ↓	Expansion
Indice du temps de livraison	44,4	45,5	39,3	44,1	43,3	44,1	0,8 ↑	Rétrécissement
Indice des attentes du marché	55,0	65,4	53,6	58,8	60,0	50,0	-10,0 ↓	Inchangé



Forest Research in Mato Grosso, Brazil. © teakrc



Forest Operation in Para, Brazil. © teakrc



Rapport GTI-Brésil

Information en bref sur l'industrie du bois au Brésil

- Compte tenu du fait que la Règlement de l'UE sur la déforestation (EUDR) entrera en vigueur le 30 décembre 2026, l'Association brésilienne de l'industrie du bois transformé mécaniquement (ABIMCI) a engagé des consultations avec la Confédération nationale de l'agriculture brésilienne (CNA) sur la mise en œuvre de cette loi. L'une des mesures à l'étude consiste à adopter la plate-forme « Agro Brasil + Sustainable » développée par le Ministère brésilien de l'agriculture, de l'élevage et de l'approvisionnement (MAPA). Cette plate-forme assurera la gestion normalisée et centralisée des informations de traçabilité et de conformité pour les chaînes d'approvisionnement brésiliennes soumises aux exigences de l'Union européenne. Cette mesure devrait simplifier les procédures de conformité et renforcer la compétitivité des produits en bois brésiliens sur le marché européen.

- L'arrêt des systèmes de contrôle forestier gérés par l'Institut brésilien pour l'environnement et les ressources naturelles renouvelables (IBAMA) et les secrétariats environnementaux des États (SEMA) a occasionné des pertes d'environ 60 millions de réaux pour l'industrie forestière de l'État du Mato-Grosso, dans la région amazonienne. Selon la dernière enquête du Centre industriel de production et d'exportation du bois du Mato-Grosso (CIPEM), 1 331 camions sont bloqués. Les pertes touchent tous les maillons de la chaîne d'approvisionnement, y compris le transport des grumes, du bois scié et des biocombustibles. L'interruption des systèmes a également perturbé des opérations d'exportation pour environ 1,10 million de dollars américains, touchant le transport, l'approvisionnement en matières premières industrielles et l'exécution des contrats commerciaux. Cette situation met en évidence la vulnérabilité du secteur face aux interruptions des systèmes de régulation. De telles pannes peuvent entraîner de lourdes pertes économiques et dégrader la fiabilité des opérations.

- De janvier à septembre 2026, les exportations brésiliennes de produits en bois ont baissé de plus de 224 millions de dollars américains par rapport à la même période de 2025. Une enquête menée par WoodFlow couvre huit catégories de produits, dont le bois scié, le contreplaqué, les moulures décoratives en pin et les portes en bois. Parmi les produits sous surveillance, les exportations de moulures décoratives en pin ont chuté de 46%, celles de portes en bois de 18%. Ce résultat résulte de la superposition de plusieurs facteurs: barrières commerciales, coûts d'exploitation élevés, goulots d'étranglement logistiques et difficultés de diversification des marchés acheteurs. La baisse des exportations montre qu'il est urgent d'améliorer la compétitivité-coût, de résorber les contraintes logistiques et de développer la diversification des marchés, afin de soutenir la reprise des exportations de bois.

Source d'information : Point Central GTI-Brésil



Lecture and Social Action in Belem, Brazil. © teakrc



Innovation Workshop in Mato Grosso, Brazil. © teakrc



Principales difficultés signalées par les entreprises GTI-Brésil

- Les coûts logistiques sont très élevés.
- Instabilité de l'approvisionnement en matières premières pour la production.
- Les prix des grumes sont élevés, et il y a une pénurie de main-d'œuvre qualifiée.
- Des barrières tarifaires existent, parallèlement à la hausse des frais maritimes et des coûts.
- Les systèmes des autorités compétentes fonctionnent de manière défectueuse.
- Les prix sur les marchés d'exportation baissent, et les marges bénéficiaires sont davantage sous pression.
- Les marchés européens et nord-américains conservent certaines réserves vis-à-vis des produits forestiers brésiliens.
- L'approvisionnement en matières premières a été chaotique en septembre et octobre. Des pluies excessives ont entraîné l'arrêt des usines et la hausse des coûts de transport, parallèlement à l'augmentation des prix des carburants.

Suggestions pertinentes pour les entreprises GTI-Brésil

- Réduire davantage les coûts.
- Adapter les conditions de vente à l'exportation.
- Renforcer le niveau d'industrialisation de la chaîne de production.
- Les autorités environnementales compétentes (IBAMA et SEMA) augmentent les investissements techniques pour améliorer l'efficacité.
- Rétablir la confiance des marchés américain et européen dans le bois brésilien local, pour en augmenter la valeur et la compétitivité.
- Créer un groupe de travail dédié pour accélérer le traitement de toutes les demandes d'exportation en attente. Recourir à l'intelligence artificielle pour accélérer l'examen des documents d'exportation.



Rapport GTI-Mexique

Indice GTI-Mexique d'octobre de 2026

Indice complet GTI-Mexique

Unité : %

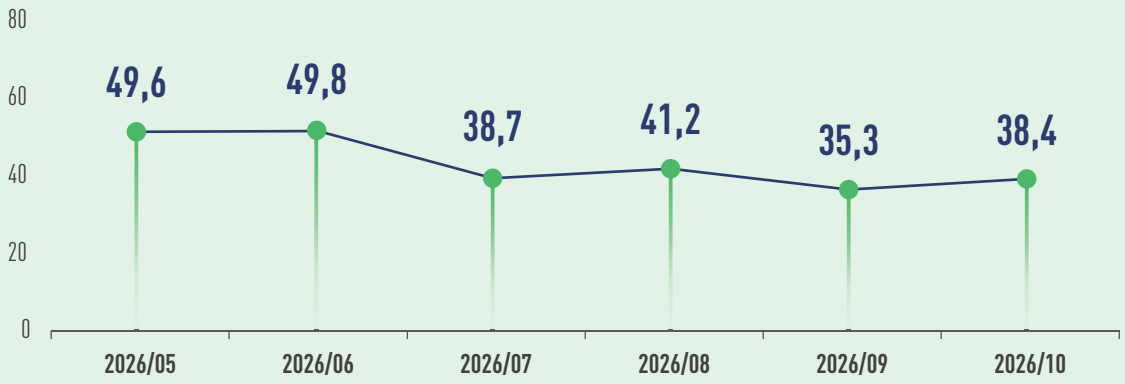

En septembre-octobre, les pluies persistantes dans la région de Durango et d'autres zones ont provoqué une pénurie de matières premières en bois et limité la production des industries en aval telles que l'industrie du meuble. Des professionnels du secteur ont appelé les autorités compétentes à fournir un soutien financier et à améliorer l'état des routes rurales afin de faciliter le transport du bois et garantir la continuité de la production. Sur le plan du marché, le secteur est entré dans la phase cruciale de préparation des commandes pour la saison des vacances de décembre. Le représentant du Sud-Est de la Chambre nationale de l'industrie du bois du Mexique a déclaré que, stimulée par la hausse de la demande de produits d'ameublement pour la saison de Noël, l'industrie du meuble du Sud-Est devrait enregistrer une croissance annuelle de 15% à 20% au quatrième trimestre de 2026. En matière de gouvernance forestière, les institutions gouvernementales mexicaines ont mené conjointement, du 21 au 24 octobre, une opération de répression forestière couvrant 30 États afin de lutter contre l'exploitation forestière illégale, empêcher la modification non autorisée de l'affectation des terres forestières et réglementer les scieries en ce qui concerne la conservation des dossiers, les autorisations et permis, ainsi que le transport.

En octobre 2026, l'indice GTI-Mexique s'est établi à 38,4%, soit une augmentation de 3,1 points de pourcentage par rapport au mois précédent. Il reste inférieur à la valeur critique (50%) pour le sixième mois consécutif, ce qui indique que la production et l'exploitation globales des entreprises forestières avantagées représentées par l'indice GTI-Mexique continuent de se rétrécir par rapport au mois précédent.

Parmi les douze sous-indices, deux sous-indices, à savoir celui du prix d'achat et celui des attentes du marché, sont supérieurs à la valeur critique de 50 % ; le sous-indice des commandes d'exportation se situe à la valeur critique ; les neuf autres sous-indices sont inférieurs à cette valeur critique. Par rapport au mois précédent, six sous-indices, à savoir celui de l'abattage, de la production, des nouvelles commandes, du volume d'achats, des stocks de principales matières premières et du délai de livraison, ont enregistré une hausse de 2,4 à 5,5 points de pourcentage ; trois sous-indices, à savoir celui des stocks de produits finis, du prix d'achat et des attentes du marché, ont enregistré une baisse de 2,3 à 3,9 points de pourcentage ; trois sous-indices, à savoir celui des commandes d'exportation, des commandes existantes et du personnel de production et d'exploitation, sont inchangés par rapport au mois précédent.



Wood drying in Cárdenas, Tabasco, Mexico. © Empresa PROXYLO



Aperçu des sous-indices GTI-Mexique (en %)

	2026.05	2026.06	2026.07	2026.08	2026.09	2026.10	Par rapport au mois dernier	État de la conjoncture
Indice complet	49,6	49,8	38,7	41,2	35,3	38,4	3,1 ↑	Rétrécissement
Indice de l'abattage	52,6	60,0	41,7	35,7	28,9	34,2	5,3 ↑	Rétrécissement
Indice de la production	50,0	52,8	35,3	44,4	30,6	36,1	5,5 ↑	Rétrécissement
Indice des nouvelles commandes	47,5	50,0	31,6	42,9	40,5	42,9	2,4 ↑	Rétrécissement
Indice des commandes d'exportation	50,0	50,0	25,0	25,0	50,0	50,0	0	Inchangé
Indice des commandes existantes	47,5	45,2	31,6	33,3	40,5	40,5	0	Rétrécissement
Indice des stocks de produits finis	57,5	47,6	42,1	40,5	33,3	31,0	-2,3 ↓	Rétrécissement
Indice du quantité d'achats	45,8	30,8	29,2	34,6	26,9	30,8	3,9 ↑	Rétrécissement
Indice du prix d'achat	69,2	61,5	53,8	59,1	57,7	53,8	-3,9 ↓	Expansion
Indice des stocks de principales matières premières	57,7	43,3	50,0	43,8	32,1	35,7	3,6 ↑	Rétrécissement
Indice du employés	50,0	45,2	39,5	35,7	31,0	31,0	0	Rétrécissement
Indice du temps de livraison	47,5	54,8	50,0	38,1	40,5	45,2	4,7 ↑	Rétrécissement
Indice des attentes du marché	62,5	76,2	71,1	73,8	66,7	64,3	-2,4 ↓	Expansion

Principales difficultés signalées par les entreprises GTI-Mexique

- Les conditions météorologiques affectent les opérations de production des entreprises.
- Les ventes de produits bois diminuent.
- La demande du marché est instable et difficile à prévoir.
- Canaux de vente limités ou insuffisamment développés.
- Les entreprises subissent la pression sur les prix exercée par leurs concurrents.
- Il existe des barrières commerciales internationales ou des problèmes tarifaires.
- Les procédures de gestion forestière sont lourdes.

Suggestions pertinentes pour les entreprises GTI-Mexique

- Obtenir des subventions gouvernementales pour réduire les coûts de production.
- Obtenir un soutien pour acquérir des équipements, des machines et des infrastructures.
- Assurer des stocks suffisants et un approvisionnement garanti pour les canaux de vente et de distribution des produits.
- Réduire les importations de produits du bois par la législation.
- Simplifier les procédures administratives de gestion forestière.
- Mener des activités de renforcement des capacités afin d'améliorer la capacité de transformation du bois des entreprises.
- Renforcer la commercialisation des produits pour augmenter la valeur ajoutée des produits nationaux.

Indice GTI-Équateur d'octobre de 2026

Indice complet GTI-Équateur

Unité : %

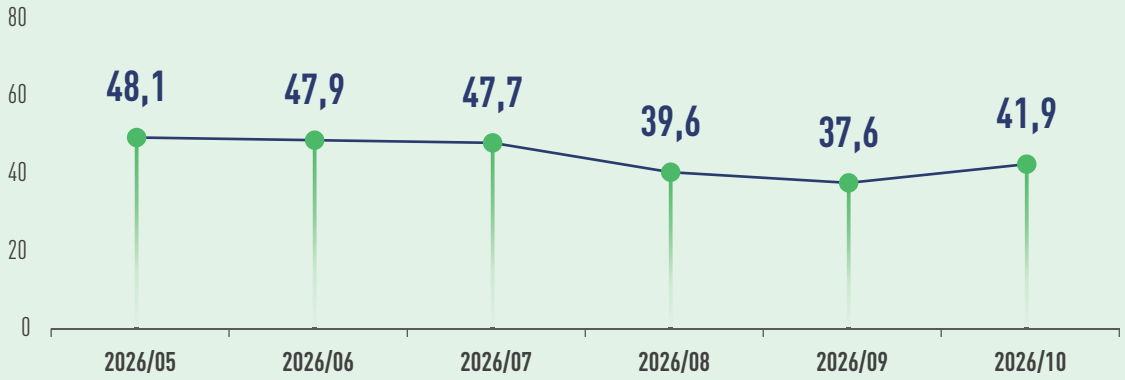

En octobre, de fortes pluies se sont abattues sur plusieurs régions de l'Équateur, perturbant les opérations d'abattage et de transport du bois. Dans un rapport publié le 6 octobre par la Banque mondiale, l'Équateur est l'un des pays d'Amérique latine qui subira les pertes économiques les plus graves dues au phénomène El Niño ; des inondations extrêmes pourraient toucher les zones côtières et amazoniennes du pays, tandis que les hautes terres seront exposées à la sécheresse. Du côté de la production, en tant que grand fournisseur de balsa, l'Équateur fait face à des défis qui ne se limitent pas au maintien de sa capacité de production, mais incluent également la diffusion de pratiques de production responsables. Dans ce contexte, plusieurs petits producteurs de balsa du pays ont récemment renforcé leurs pratiques responsables d'utilisation des ressources forestières en obtenant des certifications et en respectant les normes internationales de traçabilité. Sur le plan de la coopération internationale, pendant la 28e session du Comité des forêts de l'Organisation des Nations Unies pour l'alimentation et l'agriculture (FAO) (COFO28), l'Équateur a conclu un accord de coopération technique avec la FAO sur des mesures concrètes de restauration et de surveillance forestières, l'objectif principal étant de garantir la participation des producteurs locaux et des peuples autochtones. Dans les industries en aval, le taux d'intérêt de référence du secteur immobilier équatorien est passé de 9,47 % en octobre 2025 à 8,37 % en octobre 2026. La baisse des taux des prêts hypothécaires stimule la demande de logements, ce qui entraîne une hausse de la demande pour le secteur du bois.

En octobre 2026, l'indice GTI-Équateur s'établit à 41,9%, en augmentation de 4,3 points de pourcentage par rapport au mois précédent. Il se situe sous la valeur critique (50%) pour le sixième mois consécutif, ce qui indique que l'activité de production et d'exploitation des entreprises forestières représentées par l'indice GTI-Équateur reste globalement en rétrécissement par rapport au mois dernier.

Sur les 12 sous-indices, seul le sous-indice du prix d'achat dépasse la valeur critique de 50% ; le sous-indice du temps de livraison est égal à la valeur critique ; les dix autres sous-indices se situent en dessous de la valeur critique. Par rapport au mois précédent, huit sous-indices (abattage, production, nouvelles commandes, commandes d'exportation, commandes existantes, stocks de produits finis, prix d'achat et temps de livraison) sont en augmentation, avec des hausses comprises entre 2,0 et 9,1 points de pourcentage ; le sous-indice du personnel employé est inchangé ; trois sous-indices (quantité d'achats, stocks des principales matières premières et attentes du marché) sont en réduction, avec des baisses allant de 3,3 à 6,6 points de pourcentage.



Aperçu des sous-indices GTI-Équateur (en %)

	2026.05	2026.06	2026.07	2026.08	2026.09	2026.10	Par rapport au mois dernier	État de la conjoncture
Indice complet	48,1	47,9	47,7	39,6	37,6	41,9	4,3 ↑	Rétrécissement
Indice de l'abattage	50,0	43,8	31,8	32,5	34,6	37,5	2,9 ↑	Rétrécissement
Indice de la production	53,8	50,0	50,0	41,3	34,6	37,0	2,4 ↑	Rétrécissement
Indice des nouvelles commandes	46,9	45,8	45,5	36,0	32,1	41,1	9,0 ↑	Rétrécissement
Indice des commandes d'exportation	55,6	58,3	56,3	35,7	31,3	33,3	2,0 ↑	Rétrécissement
Indice des commandes existantes	53,1	50,0	54,5	36,0	32,1	39,3	7,2 ↑	Rétrécissement
Indice des stocks de produits finis	56,3	41,7	54,5	36,0	32,1	39,3	7,2 ↑	Rétrécissement
Indice du quantité d'achats	53,1	50,0	45,5	38,0	42,3	35,7	-6,6 ↓	Rétrécissement
Indice du prix d'achat	68,8	62,5	59,1	48,0	50,0	55,4	5,4 ↑	Expansion
Indice des stocks de principales matières premières	50,0	45,8	54,5	43,8	46,2	42,9	-3,3 ↓	Rétrécissement
Indice du employés	50,0	54,2	50,0	40,0	42,9	42,9	0	Rétrécissement
Indice du temps de livraison	37,5	41,7	40,9	40,9	40,9	50,0	9,1 ↑	Inchangé
Indice des attentes du marché	34,4	50,0	50,0	48,0	46,4	42,9	-3,5 ↓	Rétrécissement

Principales difficultés signalées par les entreprises GTI-Équateur

- Problèmes de maintenance des équipements.
- Hausse du prix des grumes.
- Pénurie de bois et manque de fournisseurs de bois.
- Baisse du prix du balsa.
- Le phénomène El Niño affecte le secteur du bois, les fortes pluies limitant l'abattage du bois.
- L'insuffisance de l'approvisionnement en gazole, en résine et en électricité perturbe la production.
- Coûts de transport élevés, les pluies compliquent les opérations et rendent la logistique très difficile.

Suggestions pertinentes pour les entreprises GTI-Équateur

- Augmenter les permis d'abattage.
- Accélérer la maintenance des machines.
- Stabiliser les prix des carburants.
- Augmenter la capacité des transformateurs électriques.
- Renforcer le contrôle par les autorités environnementales.
- Développer la forêt de plantation.
- Promouvoir les projets de production d'électricité privés.
- Garantir l'approvisionnement par l'abattage préalable.
- Renforcer la promotion des produits nationaux sur les marchés étrangers.
- Les autorités compétentes régulent les prix.
- Renforcer la formation du personnel, développer les exportations et améliorer la qualité des produits.



Rapport GTI-Chine

Indice GTI-Chine d'octobre de 2026

Indice complet GTI-Chine

Unité : %

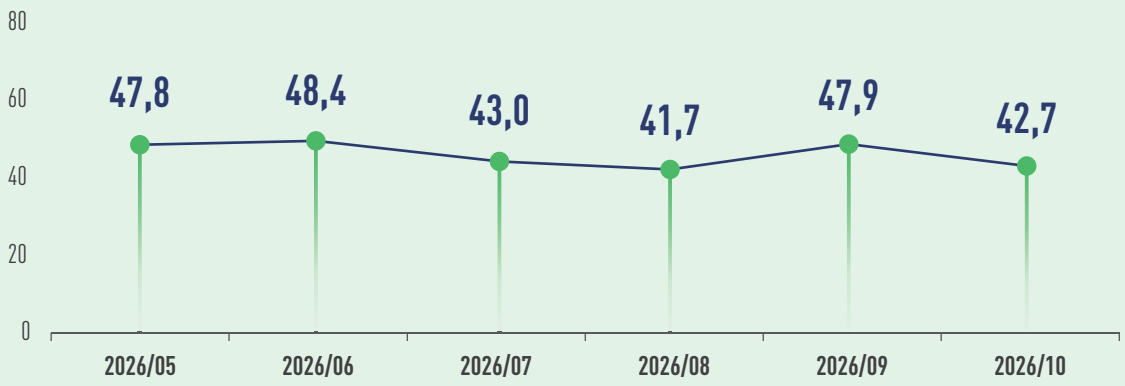

Les données de l'Administration générale des douanes de Chine indiquent qu'en septembre, la Chine a importé 2,83 millions de mètres cubes de grumes, soit une hausse de 10,5 % en glissement annuel, et 1,98 million de mètres cubes de bois scié, soit une baisse de 6,4 % en glissement annuel. Pour les exportations, la Chine a exporté 1,57 million de tonnes de bois et de produits en bois en septembre, soit une hausse de 16,7 % en glissement annuel. Le 27 octobre, le Bureau national des statistiques de Chine a publié les données opérationnelles des entreprises industrielles de taille importante pour la période de janvier à septembre 2026. Elles montrent que les bénéfices industriels globaux continuent d'augmenter, mais que les deux sous-secteurs de la fabrication de meubles et de la transformation du bois rencontrent des pressions opérationnelles. En ce qui concerne les marchés en aval, selon les informations du Ministère du logement et du développement urbain-rural, la part des transactions de logements d'occasion en Chine est passée de 27 % en 2020 à 46 % en 2025, et a atteint 52 % au cours des huit premiers mois de 2026. Ce dépassement de 50 % marque l'entrée du secteur immobilier dans une ère de stock, les modes de stimulation de l'investissement se tournant alors vers la rénovation du stock. La réhabilitation des villages urbains, des bâtiments dangereux et des vieux quartiers en devient le principal axe, stimulant la demande en aval dans la décoration et l'ameublement.

En octobre 2026, l'indice GTI-Chine s'est établi à 42,7 %, soit une réduction de 5,2 points de pourcentage par rapport au mois précédent. Il se situe sous la valeur critique (50 %) depuis six mois consécutifs, ce qui indique que la production et l'exploitation globales des entreprises forestières avantagées représentées par l'indice GTI-Chine affichent une tendance au rétrécissement par rapport au mois précédent. Sous l'effet notamment des sept jours de congés de la fête nationale, les activités de production et d'exploitation des entreprises du bois chinoises se sont généralement ralenties ce mois-ci.

Du point de vue des sous-indices, seul l'Indice du prix d'achat se situe au-dessus de la valeur critique de 50 %, les onze autres sous-indices se situant tous sous cette valeur critique. Par rapport au mois précédent, trois sous-indices — ceux des stocks de produits finis, du prix d'achat et des employés — ont augmenté de 0,4 à 7,2 points de pourcentage ; neuf sous-indices — ceux de la production, des nouvelles commandes, des commandes d'exportation, des commandes existantes, de la quantité d'achats, des importations, des stocks de principales matières premières, du temps de livraison et des attentes du marché — ont diminué de 0,9 à 9,1 points de pourcentage.



Aperçu des sous-indices GTI-Chine (en %)

	2026.05	2026.06	2026.07	2026.08	2026.09	2026.10	Par rapport au mois dernier	État de la conjoncture
Indice complet	47,8	48,4	43,0	41,7	47,9	42,7	-5,2 ↓	Rétrécissement
Indice de la production	49,3	49,0	43,2	41,5	49,5	42,9	-6,6 ↓	Rétrécissement
Indice des nouvelles commandes	43,5	48,1	42,6	38,0	47,6	38,5	-9,1 ↓	Rétrécissement
Indice des commandes d'exportation	49,3	46,2	46,9	50,0	47,6	46,7	-0,9 ↓	Rétrécissement
Indice des commandes existantes	46,4	45,2	49,4	45,8	46,2	37,9	-8,3 ↓	Rétrécissement
Indice des stocks de produits finis	51,8	49,5	38,9	52,8	45,7	47,8	2,1 ↑	Rétrécissement
Indice du quantité d'achats	52,9	51,0	39,5	48,6	52,4	44,0	-8,4 ↓	Rétrécissement
Indice du prix d'achat	47,1	50,0	46,3	48,6	53,8	61,0	7,2 ↑	Expansion
Indice des importations	54,0	47,6	50,6	53,5	48,1	45,6	-2,5 ↓	Rétrécissement
Indice des stocks de principales matières premières	51,4	44,7	38,9	46,5	42,5	40,1	-2,4 ↓	Rétrécissement
Indice du employés	47,5	48,6	43,8	40,8	46,3	46,7	0,4 ↑	Rétrécissement
Indice du temps de livraison	51,8	50,0	45,1	47,2	51,5	47,3	-4,2 ↓	Rétrécissement
Indice des attentes du marché	48,6	54,8	53,1	50,7	50,7	44,0	-6,7 ↓	Rétrécissement

Principales difficultés signalées par les entreprises GTI-Chine

- Les entreprises souffrent d'un manque de commandes.
- Les coûts des matières premières augmentent.
- La demande du marché pour le bois est insuffisante.
- La concurrence sur les prix des produits du bois est intense.

Suggestions pertinentes pour les entreprises GTI-Chine

- Sortir de la concurrence par l'homogénéisation.
- Élargir les canaux de financement pour les entreprises.
- Le gouvernement fournit un soutien politique aux entreprises du bois.
- Les entreprises explorent les marchés internationaux pour augmenter le volume des commandes.



À propos de ce rapport

Méthodologie de l'enquête

Avec le soutien de l'Organisation internationale des bois tropicaux (ITTO), la plateforme de l'Indice mondial du bois (GTI) a établi des points centraux dans des pays pilotes, à la fois des pays producteurs de bois et des pays consommateurs de bois. Actuellement, des points centraux ont été établis dans 10 pays, dont l'Indonésie, la Malaisie, la Thaïlande, le Gabon, la République du Congo, le Ghana, le Brésil, le Mexique, l'Équateur et la Chine.

À la fin de chaque mois, les points centraux des pays pilotes organisent les principales entreprises pour remplir le questionnaire GTI, puis le Secrétariat de l'Initiative de la chaîne d'approvisionnement verte mondiale (GGSC) organise des experts pour résumer et analyser les données, et rédiger le rapport.

En fonction des caractéristiques de l'industrie du bois et des produits du bois dans différents pays, le questionnaire actuel GTI est divisé en trois catégories : pays producteurs de bois, pays fabricants de bois et pays consommateurs de bois. Pour les pays producteurs de bois, le questionnaire se concentre sur le développement de la récolte locale de bois et de son approvisionnement, notamment des grumes, du bois scié et du placage, etc. Pour les pays fabricants de bois (comme la Chine), le questionnaire se concentre sur le développement du traitement local du bois et de la fabrication, couvrant les sols, les portes, le contreplaqué et les meubles, etc. Pour les pays consommateurs de bois, le questionnaire se concentre sur le développement des produits du bois destinés au marché final.

Calcul et interprétation de l'index

L'index GTI est divisé en index général et sous-index.

(1) Le calcul du sous-index. Le système d'indicateurs de l'enquête sur l'index GTI comprend la production (ou la récolte), les nouvelles commandes, les nouvelles commandes à l'exportation, les commandes conclues, le stock de produits finis, le volume d'achat, l'importation, le prix d'achat des matières premières principales, le stock des matières premières, les employés, le délai de livraison des fournisseurs, les attentes du marché, etc., soit 12 sous-index. Le sou-index adopte la méthode de calcul de l'index de diffusion, soit le pourcentage du nombre d'entreprises avec les réponses positives plus la moitié du pourcentage avec les réponses inchangées.

(2) Le calcul de l'index général. GTI est calculé en pondérant 5 index de diffusion (sous-index) comprenant la production (ou la récolte), les nouvelles commandes, le stock des matières premières, les employés et le délai de livraison des fournisseurs, etc. Les 5 sous-index et leurs pondérations sont déterminés en fonction de leur degré d'impact devancé sur l'économie.

L'index général et le sous-index prennent les valeurs comprises entre 0 et 100% sans exception, 50 % est la valeur critique de l'index, qui est aussi la ligne de démarcation entre la prospérité et le déclin. Lorsque l'index est supérieur à 50%, cela reflète que la composante d'expansion est supérieure à la composante de contraction dans l'état d'exploitation représenté par cet index ; lorsque l'index est inférieur à 50%, la composante d'expansion est plus faible que la composante de contraction de l'état d'exploitation de cet index; lorsque l'index est égal à 50%, cela signifie que la composante d'expansion et la composante de contraction sont égales et que le développement de l'industrie est aplati.

Déclaration

Les conclusions de l'analyse du Rapport GTI sont obtenues basant sur les données remplies et soumises par les entreprises du bois dans les pays pilotes, et ne sont pas utilisées comme base d'investissement, mais uniquement à titre de référence.

Le droit d'interprétation des données et les droits de propriété intellectuelle associés à ce rapport appartiennent conjointement à l'Organisation internationale des bois tropicaux (ITTO) et au Secrétariat de l'Initiative de la chaîne d'approvisionnement verte mondiale (GGSC). Sans le consentement des deux parties susmentionnées, les documentations figurant dansce rapport ne doivent pas être utilisées sous une forme quelconque non autorisée (y compris, mais sans s'y limiter, la reproduction, la publication ou la transmission, etc.).



ITTO
INTERNATIONAL TROPICAL TIMBER ORGANIZATION

À propos de ITTO

L'Organisation internationale des bois tropicaux (International Tropical Timber Organization, ITTO) est une organisation intergouvernementale qui favorise la gestion durable et la conservation des forêts tropicales ainsi que l'expansion et la diversification du commerce international des bois tropicaux provenant de forêts gérées en mode durable et obtenus dans le respect de la légalité. Il est situé à Yokohama, au Japon. À l'heure actuelle, l'ITTO compte 76 membres.Les États membres de ITTO représentent 90 pour cent environ du commerce international des bois tropicaux et plus de 80 pour cent des forêts tropicales dans le monde.

全球林产品绿色供应链倡议
GLOBAL GREEN SUPPLY CHAINS INITIATIVE

À propos de GGSC

L'Initiative de la Chaîne d'approvisionnement verte mondiale (GGSC) est une initiative dans le cadre du programme de la Chaîne d'approvisionnement légale et durable (LSSC), lequel a été examiné et approuvé par les États Membres et a fait partie du Programme biennal de l'ITTO à la 53ème session du Conseil de l'ITTO. Il a été lancé en 2018 par les principales entreprises chinoises de produits forestiers et est devenu une initiative internationale en 2019. La plateforme GGSC est une plateforme mondiale de services d'entreprise destinée au développement durable de l'industrie des produits forestiers.

Contactez-nous

Mme Sydney (Xuting) Gao
Directrice des relations publiques, Secrétariat de GGSC
gaoxuting@itto-ggsc.org

Mme Zuo Ping
Assistant technique du département de la publicité, Secrétariat de GGSC
zuoping@itto-ggsc.org

RAPPORT GTI

REJOIGNEZ-NOUS

GGSC

Email: ggsc@itto-ggsc.org

Téléphone: 86-10-6609 5281

Site Web: www.itto-ggsc.org

Scan the QR code and follow the official account

ITTO

Personne de contact: Mr. Qiang Li

Email: li@itto.int

Site Web: www.itto.int

Scan the QR code and follow the official account